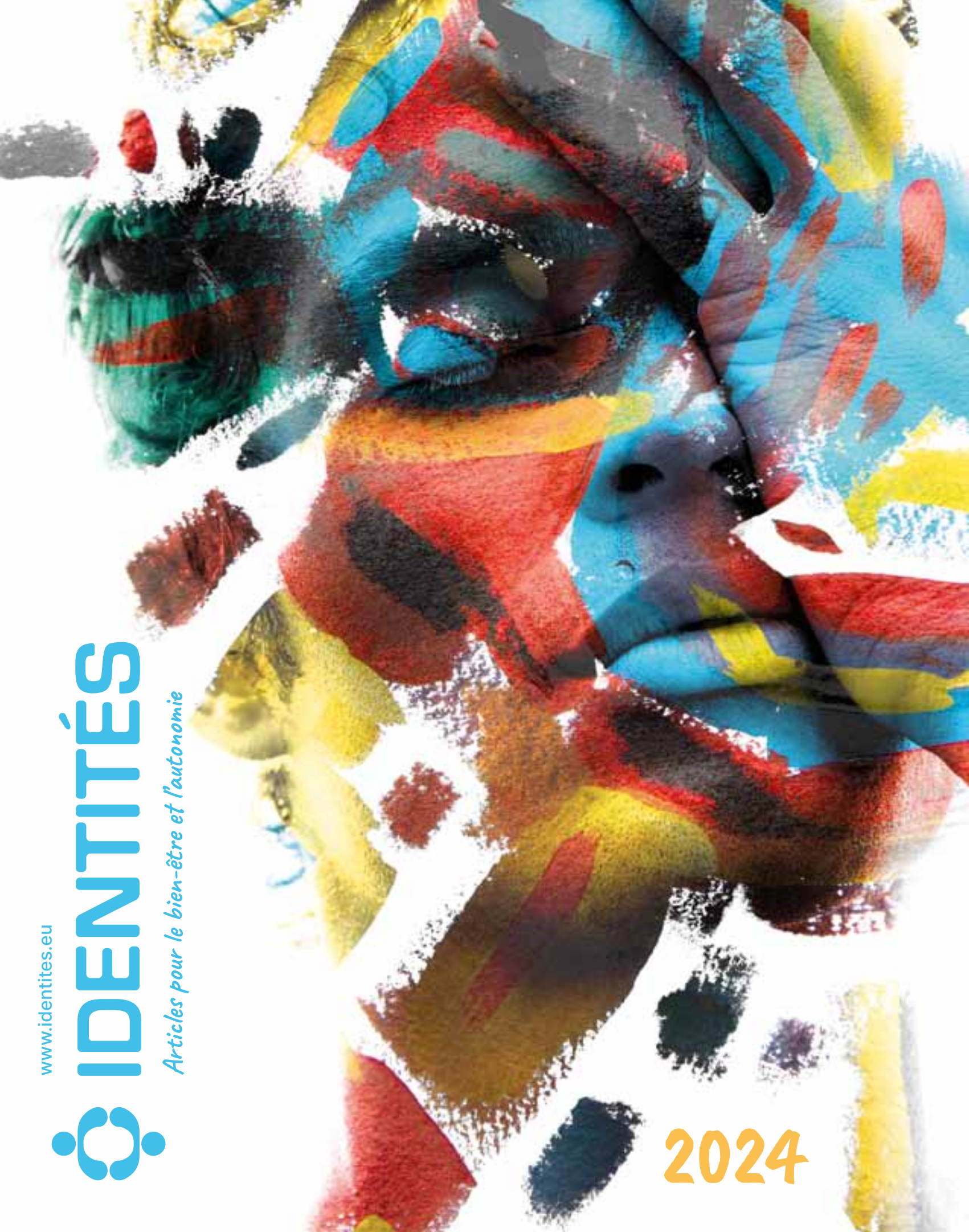


www.identites.eu

IDENTITÉS

Articles pour le bien-être et l'autonomie

2024



2024 IDENTITES

SITE INTERNET IDENTITÉS



- ✓ Utilisez-le sur **tous vos écrans**
- ✓ Une **foire aux questions** est à votre disposition pour répondre à toutes vos questions
- ✓ Retrouvez sur notre site toutes **les fiches techniques, notices et vidéos produits**
- ✓ Trouvez le produit adapté à votre besoin ou celui de votre client grâce à nos **outils d'aide à la vente**

Contactez-nous :



Par internet
www.identites.eu



Par mail
serviceclient@identites.tm.fr



Par fax
02 41 34 11 57



Par téléphone
02 41 96 18 48
Du lundi au vendredi :
8h30 - 12h30 / 13h30 - 18h00



Par courrier
Identités
Bd de la Chanterie - ZA Pôle 49
49124 Saint Barthélémy d'Anjou

Suivez-nous :



Facebook : identitesvpc



Youtube : identites
(Retrouvez toutes nos vidéos produits)



Linkedin : identites

Règlement

Mandat administratif
Accepté pour les collectivités publiques.

Règlement sur facture
Pour toute autre association ou collectivité.

Règlement accompagnant la commande
Pour toute commande émanant de particuliers par chèque bancaire, postal ou carte bancaire

Livraison

Un engagement de qualité

La plupart de nos produits sont disponibles en stock. Ce service nous permet de vous assurer des livraisons dans les meilleures conditions. Afin de garantir vos livraisons, il est nécessaire de contrôler le contenu de vos colis en présence du chauffeur. En cas de litige, il faut inscrire des réserves claires et précises sur le bon de transport. Sans quoi, toute réclamation ne pourra être prise en compte par nos services.

Service après vente

Avant tout retour de marchandises, merci de faire un mail obligatoirement à l'adresse sav@identites.tm.fr. Nous vous indiquerons la marche à suivre. Sans accord préalable, tout retour de marchandises sera refusé.

Retour non autorisé pour les produits d'hygiène, les produits culturels (CD, livres, DVD...) et tout article sans son emballage d'origine.

Frais d'envoi

Votre commande :	Votre participation :
Supérieure à 250 €.....	Gratuit
Inférieure ou égale à 90 €.....	9 € TTC
De 91 à 250 €.....	16 € TTC

Barème France métropolitaine
Corse : + 20 € hors matériel lourd
Livraison matériel lourd à l'étage : surcoût 150 €
Dom/Tom/Etranger : nous consulter

Devis et conseils

Pour toute demande de devis ou définir des conditions particulières liées à votre future commande, notre service devis vous répondra dans les meilleurs délais.

NOUVEAU : devis instantané sur internet

Garantie

Sûr de la qualité de ses sélections produits, Identités vous garantit tous ses produits 1 an minimum. Certains produits ont même une garantie étendue, elle est indiquée dans leur texte de présentation.

Les articles spécifiques ou sur demande (non référencés au catalogue) ne sont ni repris, ni échangés.

Identités est une marque d'Identités 49 Sarl - Code APE 4646Z - Siret 488 743 642 00032 - RCS Angers 2006B219

Les prix sont valables sauf erreur d'impression jusqu'au 31/12/2024 et peuvent être modifiés en cours d'année, en cas de décision de la société Identités. Toute commande est sujette à l'acceptation d'Identités 49 Sarl et livrable dans la limite des stocks disponibles. Les photos de certains articles ne peuvent être données qu'à titre indicatif et ne constituent nullement un document contractuel.

"Les informations demandées sur ce présent formulaire sont nécessaires pour l'enregistrement de votre commande ou tout contact commercial. Conformément à la loi "Informatique et Libertés" du 6 janvier 1978, vous disposez d'un droit d'accès et de rectification des informations vous concernant auprès d'Identités 49 Sarl, Bd de la Chanterie - ZA Pôle 49, 49124 Saint Barthélémy d'Anjou. Les informations qui vous concernent sont destinées à Identités 49 Sarl, responsable du traitement ainsi qu'à toute autre société du groupe ou partenaires contractuellement liés. Si vous ne souhaitez pas recevoir de documentation commerciale de la part de ces entités, il vous suffit de nous écrire en indiquant vos nom, prénom et n° de client afin que nous puissions faire le nécessaire dans les meilleurs délais."

Nouveautés dernière minute 2

Autonomie et aides techniques 3

La baignoire	3
Élévateurs de bain.....	8
Planches de bain	11
Accessoires bain/douche	14
Tabourets et chaises de douche.....	22
Douche et wc version xxl.....	38
Chaises douches inclinables	39
Fauteuils et réhausse de toilettes...	44
Élévateurs de toilettes	53
Incontinence	56
Barres d'appui	61
Le repas.....	81
Sets de table antidérapants	101
Autour de la cuisine.....	104
Aide à l'habillement	112
Les gestes quotidiens	118
Les pinces de préhension.....	119
Loisirs, lecture et écriture.....	120
Aides auditives et téléphonie	126
Horloges	130
Sécurité des personnes et chemin lumineux	132
Contrôle de la qualité de l'air	133
Piluliers	135
Promenades et courses.....	139
Cannes de marche	142
Cadres et rollators.....	150
Fauteuils roulants et accessoires	163
Fauteuils de loisirs et motorisation..	169

Scooters électriques	172
Protections de tête.....	174
Rampes d'accès fauteuils	176
Accessoires pour fauteuil	184
Transfert et lève-personnes.....	192
Tables de lit.....	199
Équipement de la literie	204
Positionnement et confort - Positpro	207
Personnes alitées et nursing	214
Douche au lit	216
Sécurité des personnes alitées.....	220
Fauteuils releveurs et accessoires ..	222

Materiel handicap enfant.....69

Nouveautés	69
Bain / douche / WC enfant.....	70
Assise et mobilité enfant	75

Confort, bien-être et orthopédie 232

Oreillers et matelas Vegelya.....	232
Literie et bien-être.....	236
Assises confort	240
Special été / canicule	242
Confort et chaleur	244
Luminothérapie.....	250
Massage et bien-être.....	251
Traitement des douleurs.....	254
Entretien et contrôle de la santé.....	260
Podologie - soins du pied	266
Orthopédie	269

Motricité, animation et équilibre..... 270

Stimulation sensorielle	270
Motricité fine.....	272
Équilibre et motricité	274
Prévention des chutes	277

Matériel pour professionnels de soin 278

Tapis et nattes	278
Tables de massage et d'examen.....	280
Équipement du cabinet.....	288
Tabourets	290
Produits de massage et esthétique.....	292
Rééducation a la marche	294
Exercices et vélos de rééducation..	298
Rééducation de la main.....	305
Thermothérapie	308
Électrothérapie et tens	313
Pressothérapie et aérosolthérapie ..	314
Respiratoire	315
Pèse-personnes	316
Habillement professionnel	318
Traitement de l'air et surfaces.....	320



L'équipe Identités à votre service

- Une **expérience** acquise depuis + de 15 ans
- Un **service client** compétent & réactif
- Un **assortiment** de + de 4500 produits
- Un **réseau** de + de 3500 distributeurs

Découvrez-nous en vidéo sur Youtube



FAUTEUIL DE LOISIRS M4

> Rayon de braquage record : 82 cm

> L'angle de l'assise compense seule la pente du sol

> Maniabilité et confort de conduite exceptionnels

Notre tout nouveau fauteuil de loisirs M4 est un concentré de technologie ! Grâce à ses 2 roues avant de conception spéciale, son rayon de braquage est minimisé à 82 cm, ce qui confère à notre fauteuil une maniabilité et une facilité de conduite exceptionnelles.

Afin de réduire l'appréhension de l'utilisateur, l'angle de l'assise compense en temps réel la pente du sol (jusqu'à 25° en arrière et 16° en avant).

La grande nouveauté est la hauteur d'assise réglable électriquement en fonction des différents moments de la journée ou pour s'adapter à la physiologie des utilisateurs.

Appareil complètement pliable pour le ranger facilement (bouton one-touch), et démontable en 3 parties pour le ranger dans un coffre de voiture (siège, structure avec roues arrière, roues avant) + batterie.

Equipé de roues anti-bascule, d'une télécommande permettant de verrouiller le siège, d'accoudoirs relevables et réglables en hauteur sur 6 cm et d'un dossier ergonomique en tissu respirant. Fonction débrayage des moteurs pour pouvoir pousser l'utilisateur. Contrôle des paramètres par application Smartphone.

Grâce à ses 4 suspensions indépendantes, il passe des obstacles jusqu'à 50 mm et gère une pente maxi de 15°
Vitesse maxi 6 km/h. Batterie 25,55V 15,6 aH. Autonomie 17 kms environ.

Dimensions hors-tout : larg. 58 x prof. 98 à 104 x haut. 93 à 108 cm. Hauteur replié 57 cm. Poids 49,5 kg.

Dimensions assise : larg. 45 x prof. 45 x haut. 55,5 à 73 cm.

RÉF. 875038

Disponibilité fin mars 2024



2790 €



MARCHE D'ACCÈS AU BAIN MOOREA

> Hauteur optimale 12 cm

> Marches empilables et solidarisables


Notre marche d'accès Moorea vous permettra d'enjamber le rebord de votre baignoire plus facilement. Son design permet une stabilité exceptionnelle, en restant très sécurisante grâce à sa surface texturée et ses pads antidérapants en caoutchouc vert. Elle permet de gagner 12 cm en hauteur. Lorsque vous utilisez plusieurs marches, elles sont solidarisables et empilables. Lorsque vous installez 2 marches l'une sur l'autre, la hauteur totale sera de 18,5 cm, soit un gain de 6,5 cm pour chaque nouvelle marche.

Surface plane sur le dessus : larg. 44 x prof. 35 cm. Hors-tout : 50 x 39 cm. Poids 1,2 kg.

RÉF. 812225

54⁵⁰ €

MAXI
200 kg.



Ensemble réalisé avec 3 marches



MARCHE D'ACCÈS INVERSABLE

> Hauteur 10 ou 15 cm

> Revêtement anti-bactérien permanent

Il suffit de retourner la marche pour en modifier la hauteur. Afin d'entrer et sortir de la baignoire avec plus de facilité, nous vous conseillons cette large marche en matière plastique antidérapante.

Dimensions : Long. 51 x larg. 33 cm.

RÉF. 812007

94⁹⁰ €



MAXI
190 kg.



69⁹⁰ €

MAXI
114 kg.

APPUI DE BAIGNOIRE BALI

L'appui de baignoire Bali est un support robuste et sécurisant vous permettant d'enjamber le rebord de votre baignoire sans risque. Vous pourrez vous tenir fermement au porte-main capitonné et antidérapant. A fixer sur le rebord de la baignoire grâce à 2 mâchoires capitonnées robustes.

Hauteur du porte-mains 97 cm (+ 40 cm minimum par rapport au rebord). Epaisseur minimum des rebords : 8,5 cm. Hauteur maximum du rebord de la baignoire : 57,5 cm. Molette de réglage en hauteur pour les rebords plus petits. Largeur porte-mains 32 cm.

RÉF. 812264

SIÈGE DE BAIN SICILE

Ce siège de bain robuste se positionne au fond de votre baignoire pour vous donner une assise plus haute. Il vous permet d'être confortablement installé et de vous relever plus facilement. Son assise à lattes permet à l'eau de s'écouler rapidement. Fixation par 4 larges ventouses.

Garantie 2 ans.

Dimensions assise : larg. 45 x prof. 29 cm. Hauteur 20 ou 30 cm suivant le modèle.



HAUTEUR	RÉF.	PRIX
20 cm	812213	54 ⁵⁰ €
30 cm	812193	56 ⁵⁰ €



MAILLE ANTIGLISSE DYCEM

> Antidérapant même immergé

La maille antidérapante Dycem se découpe à loisir et s'étend sur tout support. Elle permet par exemple de sécuriser les tapis au sol, d'empêcher les personnes assises de s'affaisser en glissant en avant ou de se maintenir correctement allongé dans une baignoire.

Matériau résistant et lavable en machine à 40°. 2 tailles disponibles : 100 x 30 cm ou 200 x 60 cm.

DIMENSIONS	RÉF.	PRIX
100 x 30 cm.	818034	25 ⁴⁰ €
200 x 60 cm.	818016	45 ⁶⁰ €



37⁹⁰ €



SIÈGE DE BAIN KEY WEST P

Faites votre toilette confortablement installé dans votre baignoire avec notre siège de bain Key West. Il se fixe tout simplement grâce à 4 ventouses au fond du bain. Facile à enlever après utilisation.

Polypropylène coloris blanc.

Dimensions : larg. 40,5 x prof. 31 x haut. 21 cm. Poids 1,3 kg.

RÉF. 812251



Utilisable également en réducteur de baignoire



SIÈGE DE BAIN KINGFISHER P

Ce siège de bain est idéal pour vous asseoir confortablement dans votre baignoire, avec une hauteur permettant de vous relever plus facilement. Il se fixe dans votre baignoire très facilement grâce à 4 larges ventouses.

Dimensions de l'assise : larg. 40 x prof. 32 cm. Hauteur d'assise au choix : 20 ou 30 cm.

HAUTEUR	RÉF.	PRIX
20 cm	812198	48 ⁵⁰ €
30 cm	812270	52 ⁵⁰ €



67⁹⁰ €

BARRE D'ACCÈS AU BAIN SECURIT

> Une large prise antidérapante

Notre barre vous permet de prendre appui fermement pour enjamber le rebord de votre baignoire. Elle dispose d'un appui plus bas très pratique pour se relever de la position assise dans le bain.

Elle se fixe sur tous les rebords de baignoire grâce à une simple molette.

Dimensions totales : haut. 31 x larg. 20 cm. Hauteur par rapport au rebord : 37,5 cm. Rebord de baignoire mini 8 cm, maxi 12 cm. Coloris blanc/noir.

RÉF. 812093



99⁹⁰ €

APPUI DE BAIGNOIRE ILIADÉ

> Structure inox enrobée de nylon

> Ultra-robuste

Notre appui de baignoire Iliadé vous permettra d'entrer et de sortir de votre baignoire plus facilement. Il se fixe au mur et au sol pour une sécurité optimale. A disposer sur l'extrémité de votre baignoire, ou de votre douche. Diamètre tube 35 mm. Dimensions : haut. 80 x prof. 100 cm. Poids 2,4 kg.

RÉF. 812042

SORTIE DE BAIN ACCEO

> La barre d'accès se place à gauche ou à droite du marchepied

La marche en bois exotique vous permet de réduire la hauteur du rebord de la baignoire et la barre d'appui offre un support supplémentaire pour enjamber la baignoire. Très sécurisant et stable.

Structure en acier traité epoxy.

Haut. 106 cm. Partie appui largeur 33 cm.

Dimensions marche : larg. 39 x prof. 28 x haut. 20 cm.

RÉF. 812086



159 €

La barre d'accès se place au choix à gauche ou à droite de la marche



RÉDUCTEUR DE BAIGNOIRE

> Traitement anti-bactérien permanent

Il permet aux personnes de petite taille de prendre un bain en toute sécurité. Fixation par ventouses en bout de baignoire. Poids 1,8 kg. Dimensions : haut. 37 x larg. 28 x prof. 30 cm.

RÉF. 812072



82⁹⁰ €

235 €



Disponibilité avril 2023

FAUTEUIL DE BAIN PIVOTANT SOFT

- > Assise, dossier et accoudoirs en matériau souple
- > Accoudoirs relevables

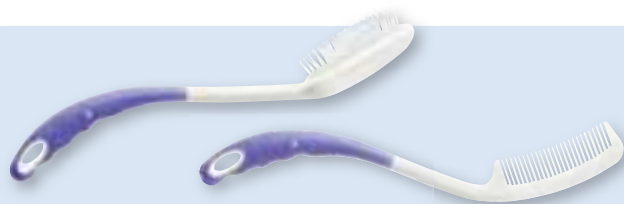
Ce fauteuil de bain pivotant permet de s'installer confortablement grâce à ses parties en mousse imperméable et confortable. Le réglage de la largeur du support permet de l'adapter à la majorité des baignoires.

Structure en aluminium légère et anti-corrosion. Poids 7,4 kg.

Dimensions assise : larg. 40 x prof. 33,5 x haut. dossier 19 cm. Hauteur accoudoirs 27,5 cm.

Largeur réglable de 56 à 66,5 cm. Pour des baignoires maxi 59 cm.

RÉF. 812010

**USTENSILES ERGONOMIQUES P**

- > Long manche avec poignée souple

Ce peigne ou cette brosse à cheveux à long manche permettent de vous coiffer sans faire de grands gestes. Manche ergonomique souple sans latex. Ensemble lavable. Longueur 40 cm environ.

MODÈLE	RÉF.	PRIX
Peigne	819087	14 ⁵⁰ €
Brosse à cheveux	819088	17 ⁵⁰ €
Éponge lave-dos	819041	31 ⁵⁰ €

**EPONGE LAVE-DOS ERGONOMIQUE**

L'éponge dispose d'un manche courbe pour faciliter le lavage du dos sans faire de grands gestes. Dimensions 40 x 28 cm. Poids 214 gr.

21⁵⁰ €**DOUCHETTE SÉCURIT À BOUTON STOP**

- > Stoppe l'écoulement de l'eau d'un seul geste
- > Cinq jets différents

Cette douchette très facile d'utilisation vous permet de vous doucher sereinement. Grâce à sa fonction stop, vous n'avez plus à régler la température et la pression entre le lavage et la rinçage.

A visser sur votre flexible de douche standard.

Long. 23,5 cm. Poids 206 gr.


RÉF. 812184

**MAINTIEN DE DOUCHETTE À VENTOUSE P**

Notre maintien de douchette est très pratique au quotidien pour approcher la douchette lorsqu'on utilise un siège de bain ou une assise dans une douche. Elle se fixe fermement par simple pression du levier sur toute surface lisse : carrelage, faïence, intérieur de la baignoire... Diamètre 11 cm. Support de taille universelle.

RÉF. 815037

16⁵⁰ €



FAUTEUIL DE BAIN PIVOTANT

> Il pivote à 360° pour faciliter l'accès à la baignoire

Ce fauteuil pivotant vous permet de vous asseoir en dehors de votre baignoire et de pivoter doucement à 90° pour y entrer. Il suffit de soulever le levier latéral pour faire pivoter le siège.

Il se pose simplement sur les rebords de votre baignoire et se sécurise avec deux stabilisateurs latéraux antidérapants. Son siège englobant est muni de trous facilitant l'écoulement de l'eau.

Dimensions de l'assise : larg. 42 x prof. 41 x haut. dossier 36 cm. Haut. accoudoirs 31 cm. Larg. entre accoudoirs : 49 cm.

Dimensions hors-tout : larg. 54 x Long. 72 x haut. 50 cm.

A utiliser pour toute baignoire de largeur intérieure maximum 59 cm.

RÉF. 812174



149 €

FAUTEUIL DE BAIN PIVOTANT STROMBOLI

> Avec accoudoirs relevables

Notre fauteuil de bain Stromboli s'installe facilement sur les rebords de votre baignoire. Il se sécurise grâce aux 4 supports gainés d'antidérapant, ainsi que 2 stabilisateurs antidérapants collant à la surface interne de la baignoire. Il vous permet de vous asseoir en dehors de votre baignoire, puis de pivoter facilement pour être en face de la robinetterie, et prendre votre douche confortablement installé. Le pivotement s'opère grâce à un simple levier situé sous l'assise. Il peut également être utilisé pour des transferts latéraux grâce à ses accoudoirs relevables. Assise englobante confort. Structure en acier epoxy blanc.

Dimensions assise : larg. 42 x prof. 41 x haut. Dossier 36 cm. Haut. accoudoirs 39 cm. Larg. entre accoudoirs : 46,5cm. Dimensions hors-tout : larg. 54 x Long. 72 x haut. 50 cm.

A utiliser pour toute baignoire de largeur intérieure maximum 59 cm. Poids 5 kg.

RÉF. 812048



165 €

FAUTEUIL DE BAIN PIVOTANT CAP VERT

> Dossier et assise souples ultra-confort

Notre fauteuil Cap Vert vous permettra de pivoter en toute sécurité dans votre baignoire et prendre une douche confortablement assis. Son assise avec découpe anatomique et son dossier souple vous garantiront un confort exceptionnel en utilisation prolongée.

Fixation sans outil sur la majorité des baignoires standards jusqu'à 66 cm de largeur intérieure. Structure aluminium anti-corrosion.

Dimensions hors-tout : larg. 71 x prof. 54 x haut. 57 cm. Poids 4,9 kg.

Dimensions assise : larg. 41 x prof. 34 cm.

RÉF. 812299



210 €



495 €

MAXI
140 kg.**ÉLÉVATEUR DE BAIN KANJO**

Grâce à notre élévateur de bain Kanjo, vous pourrez vous installer confortablement pour prendre un bain relaxant et sécurisant.

Grâce à sa télécommande étanche et flottante, vous pourrez descendre et remonter doucement. En position haute, les rebats de l'assise se placeront automatiquement sur les rebords de la baignoire, afin de faciliter la sortie et l'accès au siège.

Pendant la descente, le dossier s'inclinera jusqu'à 40° en position relax.

Assise et dossier capitonnés en mousse imperméable et lavable.

Appareil sur batterie lithium-ion 14,48 V 2150 mAh rechargeable en 1 heure.

Dimensions totales : prof. 90 x haut. 110,5 cm. Poids 10,5 kg.

Surface de pose de la base : 53 x 22 cm.

Dimensions assise : larg. 37,5 (71 cm avec rebats latéraux) x prof. 50 x haut. 6,5 à 45,5 cm. Hauteur dossier 68 cm.

RÉF. 822187

FABRIQUÉ
EN EUROPE**GALETTE DE TRANSFERT KANJO**

Un accessoire à disposer sur le Kanjo afin de proposer une solution plus facile pour le transfert latéral. Vous pourrez entrer dans votre baignoire plus facilement. Action translative et rotative.

Dimensions : 41 x 32 cm. Poids 1,3 kg.

RÉF. 822188



125 €

SIÈGE DE BAIN ÉLÉVATEUR BELLAVITA PREMIUM

> Relaxez-vous, le Bellavita s'occupe de tout

> Il vous descend dans votre bain et vous remonte doucement

Installez-vous confortablement sur le siège du Bellavita lorsqu'il est à hauteur des rebords. Lorsque vous êtes assis, faites descendre le fauteuil grâce à votre télécommande flottante. Son assise est détournée pour faciliter l'hygiène intime. Son assise remonte sur les rebords de la baignoire, jusqu'à 48 cm du sol et descend à 6 cm seulement. Le dossier s'incline à 50° pour le confort d'utilisation. Les capitonnages en mousse souple sont désinfectables et lavables.

Appareil démontable ultra-léger facile à transporter et à ranger : seulement 9,3 kg !

Garantie à vie sur moteur et structure, garantie 2 ans sur batterie et télécommande. Batterie lithium rechargeable rapidement.

Dimensions assise : larg. 35 x prof. 42 x haut. 6 à 48 cm.

Larg. avec plages latérales : 70 cm.

Dimensions dossier : larg. 34 x haut. 64 cm. Dimensions base : larg. 31 x prof. 56 cm.

Batterie 12 V - 90 W. Temps de charge 4 heures.

Revêtement souple sur l'assise, le dossier et les rebords latéraux.

Hauteur d'assise
record : 48 cmL'élévateur le
plus bas :
6 cm seulement

COLORIS	RÉF.	PRIX
Bleu	822108	615 €
Blanc	822177	

GALETTE DE TRANSFERT

Galette s'adaptant sur le siège Bellavita pour faciliter les transferts. Transfert latéral de 22 cm et galette rotative 360° de diamètre 48 cm.

RÉF. 822109

180 €

MAXI
140 kg.



ÉLÉVATEUR DE BAIN GALAPAGOS

> Un bain tout en relaxation et en confort

469 €

Notre siège élévateur Galapagos permet de prendre un bain confortablement, car ce siège vous descend doucement au fond de votre baignoire et vous remonte lorsque vous avez terminé. Il a été conçu avec du plastique léger recyclé de qualité. Cela permet à l'élévateur de bain d'être plus facile à transporter ou à ranger (et donc à l'emmener lorsque que vous n'êtes pas chez vous). La batterie lithium-ion lui permettant de fonctionner est située dans la télécommande. Le moteur et la télécommande sont totalement étanches et peuvent être utilisés même sous l'eau.

Le châssis est robuste et s'articule, permettant au siège de monter jusqu'à 48 cm et de descendre jusqu'à 8 cm de hauteur.

Fonction sécurité : l'élévateur ne descend plus si la batterie de la télécommande n'est plus suffisamment rechargée et permet uniquement la remontée du siège élévateur.

Équipé d'un capitonnage complet, même sur les plages latérales.

Garantie à vie sur moteur et structure, 2 ans sur batterie et télécommande.

Dimensions assise : larg. 40 x prof. 50 x haut. 8 à 48 cm. Larg. avec plages latérales : 72,5 cm.

Dimensions dossier : larg. 36 x haut. 65 cm.

Dimensions base : larg. 31 x prof. 61,2 cm.

Montée 45s, descente 30s. Batterie 15 V 2.2Ah. Temps de charge 3 heures. Inclinaison du dossier maximum 45°. Poids sans télécommande 9,6 kg.

Le produit ne nécessite aucun montage et est utilisable dès réception.

RÉF. 822068



ÉLÉVATEUR DE BAIN RELAXA BATH

> Un élévateur de bain doux et silencieux

> N'encombre pas la baignoire

Le Relaxa Bath est un élévateur de bain unique qui permet de vous relever en douceur. Nécessite une installation simple au mur pour l'appareil et au sol pour la barre de maintien. Muni d'une télécommande et d'une sonde de température. Fonctionne uniquement sur batterie rechargeable 24V CC. Il suffit de dérouler la sangle jusqu'à la bloquer sous la barre de maintien au sol, et vous pouvez l'utiliser.

Dimensions de la console murale : larg. 55,5 x haut. 32,5 x prof. 11,8 cm. Sangle longueur 2,5 m, larg. 35,5 cm

Poids 11 kg.

RÉF. 822229



1390 €

1130 €

ÉLÉVATEUR DE BAIN GONFLABLE DULCEO> **Élévation douce et naturelle**

L'élévateur de bain Dulceo fonctionne par pression d'air et gonflage de coussins pour la montée et la descente de l'assise. L'assise et le dossier gonflable vous garantissent un grand confort d'utilisation et une sécurité liés à la souplesse des coussins. Les manipulations sont opérées par télécommande. Livré avec compresseur basse pression qui reste en dehors du bain, sans câble électrique immergé. Système de sécurité permettant de se relever une dernière fois dans tous les cas.

Hauteur variable de 2 à 40 cm. Hauteur dossier 33 cm. Siège gonflable 58 x 44 cm.

Garantie 2 ans sauf batterie : 6 mois.

RÉF. 822183

MAXI
150 kg.

**LAVABO AVEC MIROIR RÉGLABLE EN HAUTEUR**> **Ensemble autostable pour une installation rapide**> **Hauteur du lavabo réglable de 71 à 91 cm**> **S'éclaire simplement en approchant la main**

Cet ensemble permet aux personnes en fauteuil d'avoir une solution pour la toilette à hauteur. Grâce à la commande latérale 2 boutons, vous ajustez à loisir la hauteur du lavabo et de l'ensemble. L'ensemble est composé d'un lavabo de forme ergonomique, d'un large miroir éclairant, de 2 barres d'appui latérales pour un bon maintien et d'un robinet mitigeur en acier chromé. Bonde manoeuvrable à une main.

Le miroir éclairant affiche l'heure et la température ambiante. Il s'éclaire avec 3 coloris différents avec une intensité réglable. L'allumage et les changements de couleurs sans fait en approchant simplement la main, sous toucher. Il dispose d'un cadre de fixation au mur pour davantage de sécurité. Livré avec flexibles d'arrivée d'eau et flexible d'évacuation d'eau. A brancher sur secteur (2 prises).

Dimensions miroir : larg. 75 x haut. 80 cm. Dimensions lavabo : larg. 75 (interne 50) x prof. 55 (interne 40 cm) x haut. 71 à 91 cm. Hauteur des barres d'appui 79 à 99 cm. Dimensions du piètement : larg. 69 x prof. 62 cm. Profondeur hors-tout 62 cm.

RÉF. 822236



Nouveau



1490 €



PLANCHE DE BAIN JAVA

> Poignée en matériau antidérapant

Les planches de bain Java permettent de prendre une douche confortablement installé à hauteur des rebords de votre baignoire. Il suffit de serrer les 4 plots caoutchoutés contre les parois de la baignoire pour garantir une utilisation sécurisante. Elles sont équipées d'un porte-savon et d'une poignée pratique en matériau souple pour vous aider à entrer dans la baignoire.

Modèle Java

Dimensions : Long. 70 x larg. 26/30 cm. Réglage interne des supports 40,5 à 65 cm.

Modèle Java Plus

Adaptée à toute baignoire de largeur interne de 45,5 à 68 cm. Dimensions : Long. 75,5 x larg. 26,5/35 x épaisseur 4 cm.

Le plateau tournant, en option, s'adapte sur les 2 tailles et vous permet d'entrer et de sortir de la baignoire encore plus facilement. Diamètre 31,5 cm.



1

	RÉF.	PRIX
Planche de bain Java P	812176	45 ⁹⁰ €
Planche de bain Java Plus P	812274	49 ⁹⁰ €
Plateau tournant	812275	9 ⁹⁰ €

PLANCHE DE BAIN SUREFOOT P

> Très sécurisante grâce à sa fixation par ventouses


Cette planche de bain permet de faire votre toilette confortablement installé à hauteur de votre rebord de baignoire. Elle vous permet de vous asseoir pour passer les jambes dans votre baignoire.

Il suffit de régler la largeur avec les 2 ventouses situées sur le dessous et de les enclencher : la planche est fermement tenue et peut être utilisée sans crainte.

Equipée d'une poignée de maintien.

Dimensions : Long. 68,5 x larg. 30 x épais. 5 cm. Pour toute baignoire de largeur externe jusqu'à 71 cm. Garantie 3 ans.

RÉF. 812188



69⁹⁰ €



PLANCHE DE BAIN FRESH P

> Une planche de très grande qualité pour un transfert facilité

> Surface grainée antidérapante

La planche Fresh dispose d'une large plate-forme pour s'asseoir et effectuer ses transferts plus facilement. Sa large poignée permet de s'installer en se maintenant fermement. La fixation dans la baignoire s'effectue sans outil, simplement en positionnant les 4 plots caoutchoutés contre la paroi interne de la baignoire.

Largeur 36/27/30 cm. Epaisseur 4 cm. 2 longueurs disponibles. Poids 2,2 kg.



LONG.	LARG. EXTERNE BAINOIRE	LARG. INTERNE BAINOIRE	RÉF.	PRIX
69 cm	max. 70 cm	30/53 cm	812083	49 ⁹⁰ €
74 cm	max. 75 cm	35/58 cm	812084	



MAXI
130 kg.

229 €

FAUTEUIL D'ACCÈS SLIDE

> Restez assis et glissez au centre de votre baignoire

Le fauteuil Slide vous permet de vous asseoir confortablement hors de votre baignoire et d'y glisser sans vous relever. Il est équipé d'un espace pour poser vos produits de douche à portée de main. Utilisable sur la majorité des baignoires standards. Structure aluminium anti-corrosion.

Dimensions hors-tout : larg. 106 x prof. 46,5 x haut. 79,5/89,5 cm. Poids 6,5 kg.

Dimensions assise : larg. 50 x prof. 39,5 x haut. 46/56 cm.

Positionnement sur baignoire de hauteur rebord mini 55 cm / maxi 67 cm.

RÉF. 812082



MAXI
120 kg.

SIÈGE DE BAIN SUSPENDU CAPRI

> Siège confortable et antidérapant

> Réglable en largeur

Notre siège de bain Capri se pose sur les rebords de votre baignoire pour vous permettre de prendre une douche confortablement assis. Existe avec ou sans dossier.

Largeur réglable de 67 à 77 cm pour s'adapter à la majorité des baignoires. Profondeur 30 x haut. 18 ou 32 cm.

Pour davantage de confort, vous profiterez en option d'un coussin d'assise

en mousse imperméable et désinfectable EVA coloris gris ou bleu, adapté aux assises suspendues.

MODÈLE	RÉF.	PRIX
Siège Capri	812062	66 ⁵⁰ €
Siège Capri avec dossier	812063	92 ⁵⁰ €
1 Assise souple grise	812290.G	23 ⁹⁰ €
2 Assise souple bleue	812290.B	

1



2



SIÈGE DE BAIN SUSPENDU ZANZIBAR

Notre siège Zanzibar se pose sur les rebords de votre baignoire et vous permet de vous asseoir confortablement pendant votre toilette. Les rebords sont capitonnés d'antidérapant résistant à l'abrasion. Très léger et très facile à enlever après chaque utilisation. Structure aluminium et siège en polyéthylène très résistant. Dimensions assise : larg. 40 x prof. 23 cm. Longueur totale 73 cm.

A utiliser sur des baignoires de largeur extérieure maxi 74 cm, largeur intérieur maxi 60 cm.

RÉF. 812240



49⁹⁰ €

MAXI
100 kg.

BANC D'ACCÈS AU BAIN

279 €

> Assise en mousse souple très confortable

Asseyez-vous facilement en dehors de votre baignoire pour enjamber le rebord en toute sécurité. Vous pouvez vous replacer aisément au centre de votre baignoire en vous aidant de la poignée latérale.

Dimensions assise : larg. 47 x prof. 34 cm. Pieds extérieurs réglables de 52 à 75 cm (haut. baignoire maxi 67 cm). Poids 5,8 kg.

RÉF. 812035



MAXI
100 kg.

SIÈGE DE BAIN PROFILO

- > Largeur réglable pour s'adapter à la majorité des baignoires
- > Structure aluminium anti-corrosion
- > Matériau d'entretien facile

La gamme Profilo permet d'être confortablement installé pendant votre toilette. Ces sièges se posent sans outil au-dessus des rebords de la baignoire et sont auto-stables. Les rebords se règlent en largeur pour s'adapter aux largeurs de baignoire diverses. L'assise ultra-résistante est ajourée pour faciliter l'écoulement de l'eau.

Le siège de bain permet d'être réglé en 3 hauteurs différentes au choix (-22 cm, -15 ou -5 cm par rapport au rebord de baignoire).

Le siège de bain avec dossier n'est pas réglable en hauteur mais son dossier permet d'être réglé en profondeur de 3 cm pour s'adapter aux morphologies diverses.

Larg. externe des supports réglable de 65 à 72 cm, interne de 44 à 51 cm.

Dimensions assise : larg. 42 x prof. 38 cm. Haut. dossier 37 cm.


Siège sans dossier :
réglage en 3 hauteurs



MODÈLE	RÉF.	PRIX
Siège Profilo	812138	87⁹⁰ €
Siège avec dossier Profilo	812139	132 €



S'adapte à toutes les baignoires grâce à son réglage en largeur



59⁹⁰ €

SIÈGE DE BAIN SUSPENDU MAYOTTE

Notre siège de bain suspendu Mayotte vous permet de vous asseoir dans votre baignoire pour faire votre toilette en toute sécurité sans avoir à vous soucier de vos transferts et relevages. Les extrémités se posent sur les rebords de baignoire et sont antidérapantes. L'assise est composée de lattes laissant s'écouler l'eau facilement. S'adapte sur une baignoire de largeur intérieure 56 à 69 cm.

Modèle suspendu, avec une assise à 16 cm environ sous les rebords de baignoire. Dimensions assise : larg. 34 x prof. 32 cm. Longueur totale réglable 71 à 87 cm.

RÉF. 812206



SIÈGE DE BAIN SUSPENDU CAP VERT

- > Assise souple ultra-confort

Notre siège de bain Cap Vert se pose directement sur les rebords de la baignoire et vous garantit une assise confortable et sécurisante, à environ 17 cm plus bas que vos rebords. Son assise souple est confortable même en utilisation prolongée.

Fixation sans outil sur la majorité des baignoires standards jusqu'à 66 cm de largeur intérieure. Structure aluminium anti-corrosion.

Dimensions hors-tout : larg. 71 x prof. 54 x haut. 23 cm. Poids 2,6 kg.

Dimensions assise : larg. 41 x prof. 34 cm.

RÉF. 812211

155 €



DOSSIER CAP VERT

A installer sur le siège Cap Vert. Haut. 38 cm. Dossier souple confortable.

RÉF. 812212

66 €



TAPIS DE DOUCHE ANTIGUA

> Ne gêne pas l'écoulement de l'eau

> Sèche instantanément

Notre tapis Antigua permet de sécuriser votre douche ou votre baignoire sans avoir les inconvénients d'un tapis normal. Le matériau unique permet de limiter la stagnation d'eau, synonyme de saletés et moisissures. Il ne gêne pas l'écoulement de l'eau et peut se placer sur la bonde directement. Revêtement type moquette antidérapant, doux et massant pour la plante des pieds. Reste fermement en place. Entretien très facile. Lavage à 30°.



Version douche
54 x 54 cm



Nouvelle qualité : plus
douce et malléable



Version baignoire
100 x 40 cm



MODÈLE	COLORIS	RÉF.	PRIX
Douche	Blanc	818042	28 ⁵⁰ €
	Gris	818042.G	
Baignoire	Blanc	818049	31 ⁵⁰ €
	Gris	818049.G	


**SORTIE DE BAIN EN DIATOMITE**

> Un matériau absorbant révolutionnaire

> Antidérapant et naturellement antibactérien

> Assèche instantanément les plantes de pied

Notre sortie de bain en diatomite est un outil de sécurité fantastique. A la sortie de votre baignoire ou de votre douche, installez-vous quelques secondes sur la sortie de bain, et le produit va assécher en aspirant littéralement l'humidité de vos pieds. Cette plaque élégante est réalisée à partir de phytoplancton fossilisé, formant une roche poreuse et légère ayant une forte capacité d'absorption d'eau. Ce produit sèche rapidement et redevient sans trace. Entretien simple par lavage en l'immergeant ou par ponçage léger. Dimensions confortables : 60 x 40 cm. 3 coloris au choix suivant votre intérieur : gris perle, bleu clair, rose clair et gris anthracite. Poids 2,2 kg.



COLORIS	RÉF.
Gris perle	817272.GRIS
Bleu clair	817272.BLEU
Rose clair	817272.ROSE
Gris	817272.SOURIS

35⁹⁰ €

TAPIS DE BAIGNOIRE EXTRA-LONG

> Pas de petites ventouses difficiles à nettoyer

Il se pose au fond de la baignoire et tient fermement en place. Dessus antidérapant. Coloris bleu ou crème. Poids 1,7 kg.

Dimensions : Long. 103 x larg. 40 cm.

COLORIS	RÉF.	PRIX
Bleu	818019	23⁵⁰ €
Crème	818053	



TAPIS DE DOUCHE

Conçu pour s'adapter à toutes les tailles de bacs à douche sans gêner l'écoulement de l'eau, ce tapis vous garantit une adhérence optimale. Ventouses sur le dessous. Dimensions : 55 x 55 cm.

RÉF. 818003

16⁹⁰ €




SORTIE DE BAIN SECURE SOFT

> Mousse à mémoire de forme

> Dessous antidérapant

Cette sortie de bain antidérapante est ultra-douce et absorbante grâce à sa conception en mousse visco-élastique à mémoire de forme. Son épaisseur de 2 cm de mousse vous garantit un moelleux relaxant exceptionnel. Dessus en microfibre toucher velours. Dessous en latex antidérapant. Lavage à la main ou en machine à 30°. Dimensions : 60 x 40 cm. 2 coloris : blanc ou gris anthracite.



COULEUR	RÉF.	PRIX
Blanc	817172	21⁹⁰ €
Gris	817227	

10⁹⁰ €**EPONGE DE TOILETTE 2 EN 1 À LONG MANCHE**

Eponge à long manche disposant d'une face douce pour vous savonner et d'une face exfoliante pour le soin actif de la peau. Son long manche vous permet de vous laver pieds et dos sans effort. Longueur 52 cm. Poids 84gr.

RÉF. 812024

TAPIS DE DOUCHE MASSANT

Il est tapissé de demi-sphères souples de tailles différentes, idéal pour un massage des pieds agréable pendant la douche. Equipé d'un lave-pieds très doux. Matériau antidérapant fixé par ventouses. Dimensions : 38 x 37 cm.

RÉF. 812053

17⁵⁰ €**SPRAY ANTIDÉRAPANT**

> Traitement sur surfaces carrelées

> Spray facile à appliquer

> N'abime pas le carrelage

Ce spray permet de créer une surface antidérapante sur vos sols carrelés, limitant le risque de glissades. Après séchage rapide (3 à 5 minutes), vous pouvez l'utiliser et l'entretenir comme avant. Agitez 3 minutes avant emploi. Tenue du revêtement 5 ans environ. Biodégradable. Vidéo explicative.

2 contenances disponibles : 100 ml pour 1 à 2 m² idéal pour une douche et 500 ml pour 6 à 8 m² idéal pour une salle de bains.

MODÈLE	RÉF.	PRIX
100 ml	818059	42 ⁹⁰ €
500 ml	818060	79 ⁹⁰ €

9⁸⁰ €**LOT 20 BANDES ANTIDÉRAPANTES ADHÉSIVES**

Bandes en caoutchouc texturées autocollantes à fixer au fond de la baignoire pour une meilleure sécurité. Traitées anti-moississures. Coloris blanc. Longueur 21,5 cm.

RÉF. 812060

**TAPIS DE BAIN AVEC DOSSIER CONFORT**

Un ensemble de sécurité et de confort combinant un long tapis de baignoire antidérapant fixé par de multiples ventouses et un dossier de soutien capitonné. Lavable en machine.

Coloris blanc. Dimensions : Long. 124 x larg. 36 cm.

RÉF. 818026

26⁹⁰ €**LAVE-PIED MOUSSANT AVEC PIERRE PONCE**

> Pour une hygiène parfaite et facile

Préalablement rempli de savon liquide, il développera une mousse onctueuse lorsque vous y frotterez vos pieds. Ses franges souples massent doucement le pied et la pierre ponce permet d'enlever les peaux mortes.

Dimensions : 28 x 16 cm.

RÉF. 812155

16²⁰ €

LAUVE-PIED ET DOS À LONG MANCHE P


> Idéal pour une hygiène des pieds irréprochable

Notre kit vous permet d'atteindre pieds, orteils ou bas du dos sans se pencher ou se contorsionner. Fourni avec une brosse, 2 petites éponges spéciales pour les orteils et une éponge ronde pour le corps. Recommandé pour les personnes diabétiques. Long. 60 cm.

RÉF. 812103



16⁵⁰ €



ÉPONGE À MANCHE ANATOMIQUE

Manche 57 cm.
Déformable à l'eau chaude.
Coloris selon arrivage.

RÉF. 812079



7⁹⁵ €

ÉPONGE À MANCHE PLIABLE P

> Manche déformable pour le dos

Une éponge très douce pour se laver sans se pencher. Manche en acier avec poignée plastifiée. Longueur 66 cm.

RÉF. 812085



11⁴⁰ €



GAMME ERGONOMIQUE BEAUTY P

> Articles de conception légère et stable
> Manches ergonomiques larges et antidérapant

La gamme Beauty a été étudiée et conçue pour pouvoir faire sa toilette en toute autonomie et sans douleur. Les différents articles de la gamme permettent des mouvements vigoureux tout en épargnant membres et muscles. Les éponges, une fois mouillées, ne se gorgent pas d'eau et restent légères. Leur grande qualité de finition vous garantit une utilisation prolongée dans le temps.



29⁹⁵ €

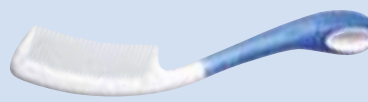


BROSSE À SHAMPOOING

Masse le cuir chevelu et fait pénétrer le shampooing efficacement.

Long. 36 cm. Poids 112 g.

RÉF. 819024



PEIGNE

Dents courbées épousant la forme de la tête.

Long. 37 cm. Poids 90 g.

RÉF. 819028



29⁶⁰ €



32⁹⁰ €



ÉPONGE POUR LE CORPS

Éponge amovible lavable en machine à 60°.

Long. 38 cm. Poids 112 g.

RÉF. 819025




BROSSE À CHEVEUX

Long. 37 cm. Poids 112 g.

RÉF. 819029



29⁶⁰ €



19⁹⁰ €



LIME À ONGLES

Pour vos limes à ongles classiques.

Long. 11 cm. Poids 45 g.

RÉF. 819030

ÉPONGE POUR LE DOS

Forme étudiée pour un lavage complet du dos. Éponge amovible lavable en machine à 60°.

Long. 77 cm. Poids 203 g.

RÉF. 819026



44⁵⁰ €





1

1 GANT DE CRIN EXFOLIANT

Idéal pour le renouvellement cellulaire, notre gant de crin s'enfile pour débarrasser la peau des cellules mortes. L'autre face coton permet de se laver tout en douceur. Dimensions : Long. 24 x larg. 17 cm. Poids 200 gr.

MODÈLE	RÉF.	PRIX
Gant de crin	812262	5 ⁶⁰ €
Bande pour le dos	812263	10 ⁴⁰ €



2

2 BANDE EXFOLIANTE POUR LE DOS

Idéale pour le soin de la peau, notre bande dispose d'une face exfoliante en crin végétal tissé qui débarrasse la peau des cellules mortes afin d'accélérer le renouvellement cellulaire. L'autre face coton permet de se laver tout en douceur. Munie de 2 poignées textile. Dimensions : Long. 70 x larg. 8 cm. Poids 500 gr.

Nouveau

BROSSE DE DOUCHE RECHARGEABLE

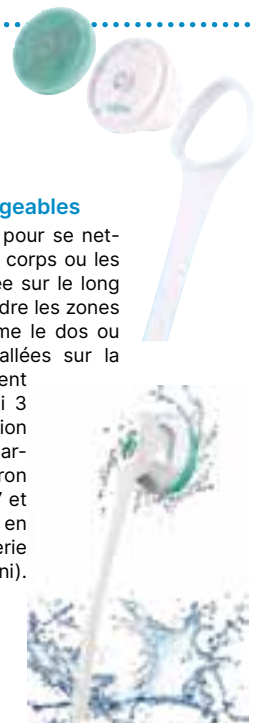
> 5 brosses différentes interchangeables

Utilisée sans manche, elle est idéale pour se nettoyer le visage, les parties hautes du corps ou les pieds lorsque vous êtes assis. Montée sur le long manche de 40 cm elle permet d'atteindre les zones du corps plus difficiles d'accès comme le dos ou l'arrière des jambes... Une fois installées sur la tête, ces 5 brosses différentes tournent à 360° et vous pouvez choisir parmi 3 niveaux de vitesse d'une simple pression sur le bouton situé sur la tête. Rechargeable avec une autonomie d'environ 3h. Entièrement étanche, elle est IP67 et peut donc être utilisée sous la douche en toute sécurité. Alimentation par batterie lithium rechargeable (câble USD fourni). Dimensions : 40 x 10 x 7,5 cm.

RÉF. 812026

34⁹⁰ €

+ Eco-Part 0,13€



9⁵⁰ €

BROSSE À ONGLES À VENTOUSES

> Idéale pour se laver les ongles et mains avec un support stable

Fixation par 2 larges ventouses sur tout support.

Dimensions : 9,5 x 5 cm.

RÉF. 817138



5⁴⁰ €

GANT DÉMAQUILLANT

Démaquillage économique à l'eau, ne nécessite pas de produits onéreux. Efficace car ses microfibres hypoallergéniques accrochent en douceur et en profondeur les particules de maquillage. Réutilisable. Bordé de soie.

RÉF. 817277



27⁹⁰ €

MIROIR GROSSISSANT

Un outil indispensable pour appliquer produits de soin, se maquiller ou se raser. Très résistant, réglable à 360°. Un côté miroir normal, un côté grossissant de 700%. Diamètre miroir 15 cm.

Dimensions : 20 x 12 x 31,5 cm. Poids 602 gr.

RÉF. 817004



49⁹⁰ €

MIROIR GROSSISSANT LED P

Miroir de qualité orientable équipé d'une lumière Led très claire (12 led). Une face miroir simple, une face grossissement x5. Diamètre du miroir 11 cm. Fonctionne avec 3 piles AAA fournies. Finition chrome. Garantie 3 ans.

Dimensions : 16,3 x 9,2 x 19 cm. Poids 340 gr.

RÉF. 817005



PRESSE-DENTIFRICE

Ventousez cet ustensile très pratique sur votre plan de travail lisse et insérez l'extrémité de votre tube de dentifrice dans l'encoche de la vis, vous pourrez tourner simplement pour faire sortir le dentifrice. 2 ventouses. Dimensions : haut. 4,4 x diam. 5,5 cm. Poids 30 gr.

RÉF. 819133



5⁷⁰ €

BONNETTE PROTÈGE-CHEVEUX

> Lavable et réutilisable

Notre bonnette s'adapte parfaitement à votre tête grâce à son pourtour élastiqué et protège vos cheveux lors de votre toilette quotidienne. Film polyuréthane respirant et lavable à 60°. Taille unique.

RÉF. 812241



7⁵⁰ €

SANDALE BROSSE LAÏE-PIED P

Notre sandale lave-pied vous évite de vous baisser pour vous laver les pieds. Fixez-la simplement à l'aide de ses ventouses au sol de votre douche, mouillez-la, appliquez un peu de savon liquide et frottez votre pied en avant et en arrière pour un nettoyage en profondeur et des plus rafraîchissants. Coloris bleu.

RÉF. 812223

46⁵⁰ €



DOUCHETTE SPÉCIAL ROBINET P

Très pratique à utiliser, elle se fixe sur le bec du robinet pour vous laisser toute la latitude de rincer en tout confort.

Longueur 1 m. Diamètre 62 mm.

RÉF. 819006

Wellys



8³⁰ €

DOUCHETTE POUR LAVABO ATTACHE RAPIDE

Grâce à son adaptateur universel, notre douche se fixe facilement à la majorité des robinets standards. Serrez dans un premier l'adaptateur pour pouvoir la monter et la démonter en un seul geste. Livrée avec un crochet mural double, pour l'avoir toujours à portée de main. Longueur du flexible acier inoxydable 150 cm. Douchette à picots souples. Garantie 5 ans.

RÉF. 819203

35⁹⁰ €



COUSSIN DE BAIN GONFLABLE

> Un confort appréciable pour le dos et la nuque

> Grande taille : 53 x 40 cm.

Notre coussin se fixe très simplement grâce à 4 ventouses et vous permet de vous relaxer dans votre baignoire. Finition douce en tissu bouclette.

RÉF. 812050




14⁹⁵ €

KIT SOINS DES PIEDS P

Le set comprend un coupe-corne de 14 cm, une râpe à peaux mortes gros grain en métal 19 cm et une râpe grain fin en toile émeri 22 cm pour adoucir.

RÉF. 115036



7⁸⁰ €





À partir de
17⁵⁰ €



PROTECTION ÉTANCHE POUR PANSEMENT OU PLÂTRE P

Nous vous proposons une gamme de protections simples à enfiler et étanches à l'eau. Elle est composée d'une extrémité avec joint siliconé s'adaptant à la peau sans tirer et d'une enveloppe étanche en polypropylène souple permettant d'utiliser sa main. Produit réutilisable et très durable.
10 modèles disponibles : 6 tailles adultes et 4 tailles enfants.

MODÈLE	LONGUEUR	RÉF.	PRIX
ENFANT	Protection avant-bras	45 cm	115016 16⁹⁰ €
	Protection bras entier	55 cm	115017 18⁹⁰ €
	Protection 1/2 jambe	45 cm	115018 18⁹⁰ €
	Protection jambe entière	77 cm	115019 20⁹⁰ €
ADULTE	Protection main	30 cm	115010 15⁹⁰ €
	Protection avant-bras	55 cm	115011 16⁹⁰ €
	Protection bras entier	98 cm	115012 21⁵⁰ €
	Protection pied/cheville	27 cm	115013 18⁵⁰ €
	Protection 1/2 jambe	57 cm	115014 21⁵⁰ €
	Protection jambe entière	105 cm	115015 27⁹⁰ €

PROTECTION DE PLÂTRE ÉTANCHE BLOCCS P

> Idéal pour la plage et la piscine

Le protecteur étanche Bloccs est spécialement conçu pour protéger un plâtre ou un pansement et permettre à l'utilisateur de prendre un bain ou une douche sans aucune gêne.

Il est parfaitement submersible et peut être utilisé à la plage ou à la piscine. Facile à entretenir.

5 modèles enfant (4-10 ans), 5 modèles ado (10-14 ans) et 5 modèles adulte. Caoutchouc naturel bleu.



MODÈLE	LONG.	RÉF.	PRIX
Avant-bras	1-3 ans	33 cm	115020.1
	4-9 ans	43 cm	115020
	10-14 ans	53 cm	115043
	Adulte	53 cm	115024
Bras entier	4-7 ans	51 cm	115021.1
	8-10 ans	53 cm	115021
	11-14 ans	66 cm	115044
	Adulte	78 cm	115025
Demi-jambe	1-3 ans	34 cm	115022.1
	4-9 ans	41 cm	115022
	10-14 ans	50 cm	115045
	Adulte	66 cm	115026
Jambe entière	1-3 ans	53,5 cm	115023.1
	4-9 ans	69 cm	115023
	10-14 ans	78 cm	115046
	Adulte	95 cm	115027
Coude	4-7 ans	28 cm	115063.1
	8-10ans	42 cm	115063
	11-14 ans	40 cm	115064
	Adulte	45 cm	115065



PROTECTIONS DE PLÂTRE IDENTITÉS

> Idéales pour les douches ou autres projections d'eau

Protection légère et imperméable très facile à utiliser à enfiler. Elles sont munies d'une extrémité élastiquée, couplé à un bandeau velcro afin d'en parfaire l'étanchéité. Enveloppe PVC blanc. Ne pas utiliser pour l'immersion. 4 tailles disponibles.



	MODÈLE	LONG.	LARG.	RÉF.	PRIX
1	Avant-bras	45 cm	21 cm	115079.AVB	15⁵⁰ €
2	Bras entier	65 cm	21 cm	115079.BR	16⁵⁰ €
3	Demie jambe	68 cm	30,5 cm	115079.DEJ	18⁵⁰ €
4	Jambe entière	91 cm	30,5 cm	115079.JE	19⁹⁰ €

RUBAN ANTIDÉRAPANT TRANSPARENT 5 M

A la fois antidérapant et transparent, il assure discrètement plus de sécurité dans la douche ou dans la baignoire. Auto-adhésif, il s'installe facilement avec une très bonne tenue. Dimensions du rouleau : 2,5 cm x 5 m. A découper selon vos besoins.

RÉF. 818020

10⁹⁰ €



CHAUSSONS DE DOUCHE ANTIGLISSE

> Pour une meilleure sécurité sur les sols lisses et humides

Ces chaussons sont équipés d'une semelle extérieure en picots antidérapant, et d'un chaussant très aéré laissant s'écouler l'eau facilement. Ils vous offrent également plus d'hygiène à la piscine. Les pattes à l'arrière permettent de les enfiler et désefiler aisément. Séchage ultrarapide. Poids plume 80 gr. Lavage à la main. 5 pointures disponibles. *Dans la limite des stocks disponibles.*

10⁵⁰ €



POINTURE	RÉF.
36/37	112003.S
38/39	112003.M
40/41	112003.L
42/43	112003.XL
44/45	112003.XXL

ADAPTATEUR DE ROBINET SANS CONTACT

> Facilité d'utilisation, hygiène et économie d'eau

Transformez votre robinet standard en robinet à détection automatique, sans contact. Très hygiénique et facile à utiliser grâce au détecteur de mouvement. Livré avec kit d'adaptation à votre robinet standard. Nécessite 4 piles AAA (compartiment piles étanche). Indicateur de batterie faible. Matériau ABS finition chrome.

Dimensions : 9 x 8,4 x 9,1 cm. *Dans la limite des stocks disponibles.*

RÉF. 817046

49⁵⁰ €



BROSSE DE MASSAGE ET BIEN-ÊTRE

> Nettoyage, le soin et le massage en un seul produit !

Elle comprend une longue poignée pour atteindre les parties les plus inaccessibles du corps comme le dos. Elle comprend également une brosse de soin et une brosse de massage avec une éponge intégrée à leur centre afin d'appliquer en même temps du savon, gel douche ou lotion. Longueur 41 cm.

RÉF. 817301

11⁵⁰ €



84⁵⁰ €

TABOURET DE DOUCHE BAMBOO P

> Assise très qualitative en teck

Notre tabouret Bamboo vous permet de vous asseoir confortablement dans votre cabine de douche. Le plateau en bois ajouré, au design réussi, permet à l'eau de s'écouler pendant votre douche. Structure aluminium avec pieds réglables en hauteur.

Dimensions : larg. 52,5 x prof. 39 cm x haut. 38,2 à 50,5 cm. Poids 3 kg.

RÉF. 812202

TABOURET DE DOUCHE TÉNÉRIFE

> Découpe de l'assise très pratique

> Ensemble très stable

Notre tabouret Ténérife vous assure une assise confortable et sécurisante dans la douche, grâce à ses 4 pieds ventouses en caoutchouc. Son siège est perforé permettant à l'eau de s'écouler et il est muni d'une découpe pour faciliter l'hygiène intime.

Assise réglable en hauteur. Structure en aluminium anti-corrosion.

Dimensions : diamètre assise 38 cm, haut. réglable 3 positions : 45 / 50 / 55 cm. Poids 1,6 kg.

Encombrement au sol 43 cm.

RÉF. 812182

91⁹⁰ €

TABOURET DE DOUCHE SMART P

Le tabouret Smart est un siège de qualité, très stable et confortable. Sa structure aluminium haut de gamme permet un réglage en hauteur facile et précis, et une résistance anti-corrosion. Le siège en polypropylène a un toucher chaud, il est ajouré pour laisser l'eau s'écouler.

Dimensions assise : larg. 43 x prof. 38 x haut. 42 / 57 cm. Poids 3,15 kg.

2 coloris au choix : gris ou bleu.



COULEUR	RÉF.	PRIX
Gris	812214	109 €
Bleu	812215	+ Eco-Part 0.40€

ASSISE DE DOUCHE CAP VERT

> Assise et dossier souple ultra-confort

> 3 largeurs d'assise : du standard au XL

La gamme Cap Vert se caractérise par sa qualité de finition irréprochable, sur une structure aluminium robuste et anti-corrosion. La forme de son assise avec découpe anatomique lui confère un confort exceptionnel. Vous pouvez opter pour 3 largeurs d'assise différentes.

Dimensions hors-tout : larg. 52,5 ou 57,5 ou 62,5 x prof. 53,5 x haut. 60 à 77 cm. Poids 2,7 ou 2,9 ou 3,3 kg.

Dimensions assise : larg. 42 ou 47 ou 52 x prof. 34 x haut. 42 à 59 cm.

Dossier disponible pour transformer votre tabouret en chaise. Il s'adapte sur les 3 largeurs.



MODÈLE	RÉF.	PRIX
Assise 42 cm	812216	135 €
Assise 47 cm	812217	148 €
Assise 52 cm	812218	169 €
1 Dossier	812219	66 €



TABOURET DE DOUCHE EASY P

Le tabouret de douche Easy est un siège de qualité, très stable et confortable. Sa structure aluminium haut de gamme permet un réglage en hauteur facile et précis, et une résistance anti-corrosion. Le siège en polypropylène a un toucher chaud, il est ajouré pour laisser l'eau s'écouler.

Encombrement au sol : diam. 49,5 à 53,5 cm. Dimensions assise : diam. 40 x haut. 42 à 57 cm. Poids 2,8 kg.

2 coloris au choix : gris ou bleu.

COULEUR	RÉF.	PRIX
Gris	812271	109 €
Bleu	812272	+ Eco-Part 0.24€

TABOURET DE DOUCHE BORA

- > Assise avec découpe anatomique à l'avant
- > Poignées latérales anatomiques
- > Réglable en hauteur

Notre tabouret de douche Bora vous permettra de prendre votre douche confortablement installés et en toute sécurité. Sa large assise anatomique est munie de trous d'écoulement, de 2 poignées de relèvement, d'une surface grainée antidérapante et de 2 espaces pour fixer la douchette. Assemblage par 5 molettes sans outil en quelques minutes. Hauteur d'assise réglable en 8 positions. Encombrement au sol : larg. 43 x prof. 44 à 49,5 cm. Poids 1,8 kg. Dimensions assise : larg. 48,5 x prof. 33 x haut. 35 à 53 cm. 2 coloris au choix : blanc ou gris.

COLORIS	RÉF.	PRIX
Blanc	812267.B	57⁹⁰ €
Gris	812267.G	

Espaces pour douchette



Large découpe anatomique



Pieds caoutchoutés en biais pour une meilleure adhérence



Assemblage facile par molettes



CHAISE DE DOUCHE BORA

- > Assise avec découpe anatomique à l'avant
- > Poignées latérales anatomiques
- > Réglable en hauteur

Notre chaise de douche Bora vous permettra de prendre votre douche confortablement installés et en toute sécurité. Sa large assise anatomique est munie de trous d'écoulement, de 2 poignées de relèvement, d'une surface grainée antidérapante et de 2 espaces pour fixer la douchette. Assemblage par 5 molettes sans outil en quelques minutes. Hauteur d'assise réglable en 8 positions. Encombrement au sol : larg. 43 x prof. 44 à 49,5 cm. Poids 2,6 kg. Dimensions assise : larg. 48,5 x prof. 33 x haut. 35 à 53 cm. Dimensions dossier : larg. 38 x haut. 22 cm. Hauteur par rapport à l'assise 33 cm. 2 coloris au choix : blanc ou gris.

COLORIS	RÉF.	PRIX
Blanc	812033.B	69⁹⁰ €
Gris	812033.G	



TABOURET DE DOUCHE BORA PLIANT

Une version pliante du tabouret Bora pour le ranger plus facilement après utilisation. Réglable en hauteur facilement en 3 positions. 2 coloris au choix : blanc ou gris. Encombrement au sol : larg. 53 x prof. 43/47 cm. Dimensions assise : larg. 51 x prof. 30 x haut. 43/47 cm.

Surface grainée antidérapante



MODÈLE BORA PLIANT	RÉF.	PRIX
Tabouret de douche blanc	812031	59⁹⁰ €
Tabouret de douche gris	812031.gris	



GAMME DE DOUCHE CAPRI

> Assises larges, confortables et antidérapantes

> Avec poignées intégrées

Nos tabourets et chaises de douche Capri vous permettront de vous laver en toute sécurité et confortablement installé, grâce à leur assise large. Vous pourrez prendre appui sur les poignées pour vous asseoir et vous relever facilement. Assemblage sans outil.

Pour davantage de confort, vous trouverez en option des coussins d'assise en mousse imperméable et désinfectable EVA coloris gris ou bleu, adaptés à toutes les formes d'assises Capri.



1 MARCHEPIED CAPRI

Idéal pour enjamber plus facilement le rebord de la baignoire. Dimensions : larg. 30,5 x prof. 30,5 x haut. réglable de 18,5 à 26 cm. Poids 1,05 kg.

2 TABOURET DE DOUCHE COMPACT P

Tabouret carré idéal pour les petites cabines de douche. Dimensions : larg. 30,5 x prof. 30,5 x haut. réglable de 39 à 54 cm. Poids 1,5 kg. Coloris blanc ou noir.

3 TABOURET DE DOUCHE CAPRI ROND P

Ce tabouret de la gamme Capri dispose d'une assise ronde pour les espaces réduits. Dimensions : larg. 33 x prof. 33 x haut. réglable de 39 à 54 cm. Poids 1,6 kg. Coloris blanc ou noir.

4 TABOURET DE DOUCHE CAPRI

Assise large pour davantage de confort. Dimensions : larg. 50 x prof. 30 x haut. réglable de 39 à 54 cm. Poids 2 kg.

5 CHAISE DE DOUCHE CAPRI

Modèle avec dossier pour une assise prolongée. Dimensions : larg. 50 x prof. 30 x haut. réglable de 39 à 54 cm. Hauteur dossier 26 cm. Poids 2,6 kg. Livrée sans accoudoirs.

6 ACCOUDOIRS CAPRI

S'adaptent à la place des poignées sur le tabouret ou la chaise Capri. Dimensions : larg. 25,5 x haut. 28 cm. Poids 550 gr.

7 TABOURET DE DOUCHE CAPRI PLUS.

Tabouret avec une large assise disposant de poignées pour se relever et d'une découpe de l'assise à l'avant ou inversable à l'arrière.

Dimensions : larg. 45,5 x prof. 33,5 x haut. réglable de 39 à 54 cm. Poids 2,1 kg.

8 CHAISE DE DOUCHE CAPRI PLUS

Chaise avec une large assise disposant de poignées pour se relever et d'une découpe de l'assise à l'avant ou inversable à l'arrière, et d'un dossier confort.

Dimensions : larg. 45,5 x prof. 33,5 x haut. réglable de 39 à 54 cm. Hauteur dossier 32 cm. Poids 2,6 kg. Livrée sans accoudoirs.



MODÈLE	ASSISE SOUPLE					
	COLORIS	RÉF.	PRIX	COLORIS	RÉF.	PRIX
1 Marchepied	Blanc	812095	49 ⁹⁰ €	Gris	812291.G	23 ⁹⁰ €
				Bleu	812291.B	
2 Tabouret de douche compact	Blanc	812142	59 ⁹⁰ €	Gris	812291.G	
	Noir			Bleu	812291.B	
3 Tabouret de douche rond	Blanc	812292	59 ⁹⁰ €	Gris	812293.G	
	Noir			Bleu	812293.B	



MODÈLE	RÉF.	PRIX	ASSISE SOUPLE		
			COLORIS	RÉF.	PRIX
4 Tabouret de douche P	812059	71⁵⁰ €	Gris	812294.G	24⁹⁰ €
			Bleu	812294.B	
5 Chaise de douche P	812065	96⁹⁰ €	Gris	812294.G	24⁹⁰ €
			Bleu	812294.B	
6 Accoudoirs	812143	34⁵⁰ €			
7 Tabouret de douche Capri Plus P	812295	72⁵⁰ €	Gris	812297.G	24⁹⁰ €
			Bleu	812297.B	
8 Chaise de douche Capri Plus P	812296	97 €	Gris	812297.G	24⁹⁰ €
			Bleu	812297.B	



TABOURET DE DOUCHE DJERBA

> Avec accoudoirs et seulement 2 kg !

Notre tabouret Djerba permet de faire votre toilette confortablement installé dans votre douche. Il permet de vous asseoir et vous redresser en toute sécurité grâce à ses larges accoudoirs. Assise en polyéthylène munie de trous d'écoulement. Structure en aluminium.

Dimensions au sol : larg. : 54/56 x prof. : 38,5/41,5 x haut. : 56,5/68,5 cm. Poids 2 kg.

Dimensions assise : larg. : 37,5 x prof. : 28 x haut. : 47,5 à 60 cm en 6 positions. Largeur entre accoudoirs : 47,5 cm. Poids 2 kg.

RÉF. 812099

79⁹⁰ €

MAXI
160 kg.

**ASSISE DE DOUCHE XXL CORSE**

> Assise grande largeur

> Stabilité exceptionnelle

> Accoudoirs relevables

Notre assise de douche Corse permet aux personnes fortes de s'asseoir confortablement pendant la douche. Les 2 accoudoirs capitonnés sont relevables pour faciliter les transferts latéraux éventuels.

La structure en aluminium renforcé est réglable en hauteur pour s'adapter à tout le monde.

Dimensions assise : larg. 60 x prof. 30 x haut. : 36,5 à 54,5 cm. Dimensions au sol : larg. 61 x prof. 40 cm. Largeur entre les accoudoirs 60,5 cm.

Pieds pliables pour le rangement. Montage sans outil. Dossier disponible en option.

MODÈLE	RÉF.	PRIX
Assise	812238	139 €
Dossier	812239	19 ⁹⁰ €

DOSSIER CORSE

A insérer sous l'assise Corse sans outil. Hauteur dossier par rapport à l'assise 32 cm.

Accoudoirs relevables



MAXI
150 kg.

TABOURET DE COIN CAPRI



> Idéal pour les cabines de douche à espace réduit

Le tabouret de coin Capri permet une assise stable sans encombrer le bac à douche complètement grâce à sa conception triangulaire. Structure aluminium haute qualité et ultra-légère anti-corrosion. Très facile à régler en hauteur.

Dimensions assise : côté de 39,5 cm. Hauteur réglable de 39,5 à 54,5 cm en 7 positions. Hors-tout côtés max. 50,5 cm. Poids 1,1 kg.

Coussin confort imperméable disponible en option, s'adaptant parfaitement à la forme du tabouret. Poids 160 gr.

RÉF. 812001



59⁹⁰ €

MAXI
120 kg.



OPTION	RÉF.	PRIX
Coussin confort	812002	24 ⁵⁰ €

TABOURET ROTATIF CAPRI

> Assise pivotante très pratique pour l'accès à la douche

> Coussin confort en option

Grâce à son assise pivotante à 360°, se positionner devant la robinetterie et sortir de la cabine de douche est plus facile. Assise pivotante amovible pour le nettoyage.

Structure aluminium haute qualité et ultra-légère anti-corrosion. Très facile à régler en hauteur.

Dimensions assise : diamètre 33 cm (pivotante diamètre 28 cm). Hauteur réglable de 39,5 à 54,5 cm en 7 positions. Poids 1,5 kg.

Coussin confort imperméable disponible en option, s'adaptant parfaitement à la forme du tabouret. Poids 150 gr.

RÉF. 812066

69⁹⁰ €



MAXI
120 kg.

OPTION	RÉF.	PRIX
Coussin confort	812122	23 ⁹⁰ €



Accoudoirs confort

SIÈGES DE DOUCHE CONFORT HAUTS

> Assises souples, confortables et faciles à entretenir

Ces sièges très confortables vous permettent d'avoir une assise légèrement inclinée vers l'avant, très pratique pour se relever plus facilement. Elle est fabriquée à base de mousse très facile à nettoyer. Structure acier epoxy renforcée. Dimensions hors-tout : larg. 54,5/61,5 x prof. 40/44 x haut. 85/99 cm. Dimensions assise : larg. 36 x prof. 27,5 x haut. 53,5/68,5 cm en 7 positions. Largeur entre accoudoirs 51,5 cm. Poids 4,7 kg et 5,3 kg.

MODÈLE	RÉF.	PRIX
Tabouret de douche	812135	99 ⁹⁰ €
Chaise de douche bleue	812057	119 €
Chaise de douche grise	812057.GRIS	



TABOURET PIVOTANT SANTORIN

> Assise pivotante
> Coussin souple et confortable

Le tabouret Santorin permet de prendre une douche confortablement installé. Grâce à son assise pivotante à 360°, vous éviterez les contorsions difficiles. L'assise est rembourrée pour votre confort. Il est également équipé d'un petit plateau pour poser vos produits et les avoir toujours à portée de main.

L'assise pivotante est amovible pour faciliter le nettoyage.

Dimensions hors-tout : 38 x 38 cm. Dimensions assise : diamètre 36 x haut. de 41 à 58 cm.

Poids 3 kg.

RÉF. 812191

69⁹⁰ €



Assise en mousse souple



TABOURET DE DOUCHE OASIS

> Structure renforcée avec accoudoirs

Le tabouret Oasis permet de s'installer confortablement dans un receveur de douche. Le siège est amovible pour faciliter son nettoyage. La grande largeur entre les accoudoirs (48,5 cm) permet l'accueil de personnes fortes.

Dimensions au sol : larg. 49,5 x prof. 37 cm. Hauteur accoudoirs 7 cm.

Dimensions de l'assise : larg. 37,5 x prof. 28 x haut. 48,5/63 cm. Poids 4,5 kg.

RÉF. 812004



69⁹⁰ €



CHAISE DE DOUCHE CONFORT XXL**> Assise et dossier souples**

Cette chaise bénéficie d'une structure en acier traité anti-corrosion ultra-robuste et de capitonnages souples pour davantage de confort d'utilisation. La mousse utilisée pour l'assise et le dossier est lavable, imperméable et imputrescible. Ses dimensions permettent aux personnes les plus fortes d'être en confiance dans leur douche.

Dimensions hors-tout : larg. 62/69 x prof. 46/52 x haut. 80/95 cm.

Dimensions assise : larg. 49 x prof. 42 x haut. 47/61 cm. Largeur entre accoudoirs 60 cm. Haut. dossier 35 cm.

RÉF. 812157



199 €

129 €

Platine renforcée

MAXI
100 kg.

**CHAISE DE DOUCHE PIVOTANTE****> Utilisation domicile**

Une chaise de douche très pratique permettant de pivoter dans votre bac à douche. Dans une douche à espace réduit, il est plus facile de vous asseoir face à la porte et pivoter ensuite vers la robinetterie.

Structure en acier epoxy et siège englobant grand confort.

Dimensions hors-tout : larg. 56 x prof. 53 x haut. 85 cm. Poids 5 kg.

Dimensions assise : larg. 40,5 x prof. 35 x haut. 51,5 cm.

RÉF. 812207

CHAISE DE DOUCHE SWIFT P**> Conception ultra-légère**

Chaise réalisée avec une grande qualité de finition, une structure très stable et des assises anatomiques confortables. Structure aluminium anti-corrosion. Assise ajourée facilitant l'écoulement de l'eau. Dossier et accoudoirs amovibles.

Dimensions hors-tout : larg. 54,5 x prof. 50 x haut. 80 à 95 cm. Poids 4,7 kg.

Dimensions assise : larg. 54 x prof. 41 x haut. 42 à 57 cm. 3 coloris au choix.



COLORIS	RÉF.	PRIX
Verte	812069	189 € + Eco-part 0 ¹⁰ €
Bleue	812136	189 € + Eco-part 0 ¹⁰ €
Grise	812200	189 € + Eco-part 0 ²⁵ €

MAXI
160 kg.

CHAISE DE DOUCHE KULAN**> Structure robuste et empilable**

Assise anatomique et souple avec une découpe à l'avant très pratique pour l'hygiène intime. Acier epoxy blanc.

Largeur hors-tout : 57 cm. Dimensions de l'assise : larg. 43 x prof. 40 x haut. 45-55 cm. Haut. des accoudoirs 17 cm. Dimensions entre les accoudoirs 52 cm. Poids 4,8 kg. Lavage en autoclave à 85°C.

RÉF. 812011



259 €

MAXI
130 kg.



Nouveau : structure aluminium anti-corrosion



CHAISE DE DOUCHE PLIABLE TOBAGO

- > Assise perforée facilitant l'écoulement
- > Se range à plat en quelques secondes

La chaise Tobago permet de vous relaxer pendant votre douche, confortablement assis. Elle est équipée d'une assise anatomique avec une découpe à l'avant pour faciliter l'hygiène intime. Son dossier est équipé d'une poignée de transport très pratique. 2 modèles disponibles : réglable en hauteur ou sur roulettes. Dimensions assise : larg. 41 x prof. 40 x haut. 46/53 cm ou 50 cm. Hauteur des accoudoirs 20 cm. Largeur entre accoudoirs : 48 cm. Dimensions hors-tout : larg. 53 x prof. 50 cm. Structure en aluminium anti-corrosion.

MAXI
110 kg.



MODÈLE	RÉF.	PRIX
Chaise de douche pliable Tobago	812008	130 €
Chaise de douche pliable Tobago à roulettes	812009	170 €

FAUTEUIL DE DOUCHE RELEVEUR SOFT

- > Assise et dossier confort en mousse souple

Ce fauteuil de douche très confortable vous relève doucement de votre position assise. Le vérin compense une partie de la force nécessaire à se relever. L'assise est réglable en hauteur. De larges accoudoirs permettent de prendre appui très en avant pour s'asseoir et se redresser. Les accoudoirs sont également capitonnés pour une prise antidérapante. Muni de larges pieds antidérapants. Structure aluminium anti-corrosion.

Dimensions hors-tout : larg. 75 / 79 x prof. 58 / 61,5 x haut. 85 / 95,5 cm.

Poids 6,5 kg.

Dimensions assise : larg. 45,7 x prof. 42 x haut. 45 / 55 cm.

RÉF. 822332



MAXI
136 kg.

259 €

85⁹⁰ €



MAXI
160 kg.

CHAISE DE DOUCHE ENGLOBANTE

- > Assise englobante très confortable
- > Structure ultra-résistante

Notre chaise de douche permet de s'installer très confortablement pour la douche ou la toilette. Son assise est réglable en hauteur pour convenir à toutes les tailles. Le siège est muni de trous d'écoulement évitant toute stagnation d'eau irritante.

Dimensions hors-tout : larg. 62 x prof. 46 cm x haut. 77 à 91 cm.

Poids 6 kg.

Dimensions assise : larg. 39 x prof. 39 x haut. 44,5 à 59 cm. Largeur entre accoudoirs : 50 cm.

RÉF. 812196





105 €

+ Eco-Part 0.20€

STRAPONTIN DE DOUCHE MAYOTTE

> Muni d'un pied au sol pour davantage de sécurité

Notre strapontin Mayotte se fixe dans votre cabine de douche et vous procure une assise confortable. Peu encombrant car relevable au mur. Le pied au sol est réglable en 2 hauteurs pour s'adapter à toutes les tailles d'utilisateur.

Structure en aluminium anti-corrosion peint.

Dimensions assise : larg. 34 x prof. 31 x haut. 46 ou 53 cm.

Profondeur du mur hors-tout : 41 cm. Prof. replié 10 cm.

REF. 812203

**STRAPONTIN DE DOUCHE PROFILO**

> Structure aluminium anti-corrosion

> Relevables au mur

Les strapontins de douche Profilo vous garantissent une assise confortable et sécurisante. Ils se relèvent contre la paroi pour libérer l'espace lorsqu'ils ne sont pas utilisés. Il est disponible sans ou avec pieds de soutien (recommandé pour les parois en plaques de plâtre). Vous pouvez y adjoindre en option un dossier et une paire d'accoudoirs relevables pour plus de soutien et de confort. Structure en aluminium et polypropylène.

Dimensions hors-tout : larg. 42 x prof. 45 cm. Dimensions assise : larg.

42 x prof. 38 cm. Hauteur d'assise (modèle avec pieds) : 43 à 55 cm.

Accoudoirs : prof. hors-tout 46, de l'appui 31 cm. Dossier : larg. 43 x

haut. 15 x épais. 5 cm.



MODÈLE	RÉF.	PRIX
Strapontin de douche Profilo	812087	132 €
Strapontin de douche Profilo avec pied	812088	199 €
1 Dossier souple Profilo	812158	135 €
2 Paire d'accoudoirs Profilo	812159	115 €

119 €

Prix en baisse

STRAPONTIN DE DOUCHE ILIADE

> Structure inox enrobée de nylon

> Ultra-robuste

Notre strapontin de douche Iliade se relève contre le mur pour laisser l'accès aux autres utilisateurs de la douche. Diamètre du tube 35 mm.

Dimensions hors-tout : larg. 57 x prof. 37 cm. Poids 4,4 kg.

Dimensions assise : larg. 35 x prof. 29,5 cm.

Dans la limite des stocks disponibles.

REF. 812043





115 €

SIÈGE DOUCHE RELEVABLE AÇORES

- > Repliable au mur pour laisser l'espace dégagé aux autres occupants
- > Structure aluminium anti-corrosion

Le siège douche relevable Açores vous permet d'être assis confortablement pendant la douche. Le siège est muni d'une découpe anatomique facilitant la toilette. Ses 2 pieds au sol, avec embouts caoutchoutés anti-dérapants, vous garantissent une robustesse et un soutien sécurisé. Siège perforé pour faciliter l'écoulement de l'eau. 2 fixations au mur 4 points en ABS. Dimensions hors-tout : larg. 47 x prof. 50,5 cm. Larg. pieds au sol 40 cm. Dimensions assise : larg. 41 x prof. 41,5 x haut. 49 à 57 cm en 4 positions.

RÉF. 812298



SIÈGE DE DOUCHE RELEVABLE LAGON

- > Structure aluminium anti-corrosion

Notre gamme de sièges douche relevables Lagon permet de prendre votre douche en tout confort. Les sièges sont relevables au mur et permettent de conserver l'espace de la douche pour les autres utilisateurs. Pieds réglables en hauteur pour un réglage de hauteur d'assise. Siège en matière plastique avec coussin en mousse imperméable et désinfectable. Accoudoirs relevables également.

Dimensions siège simple : larg. 38,4 x prof. 35,8 x haut. 45 / 62,5 cm.

Dimensions siège avec dossier : larg. 56,7 x prof. 44,5 x haut. 45 / 62,5 cm. Largeur entre accoudoirs 47 cm. Assise 38 x 30 cm.



MODÈLE	RÉF.	PRIX
1 Lagon Confort	812287	155 € + Eco-Part 0,61€
2 Lagon Confort avec dossier	812288	289 € + Eco-Part 1,45€

STRAPONTIN DE DOUCHE RUGAO P

Le strapontin de douche Rugao s'installe facilement au mur dans la cabine de douche. Idéal pour les espaces restreints, il se relève pour dégager l'espace pour les autres personnes du foyer. Siège compact et solide en ABS, amovible pour un nettoyage facile, ajouré facilitant l'écoulement de l'eau. Structure intégralement réalisée en acier inoxydable.

Dimensions hors-tout : larg. 39 x prof. 44 x haut. 48 cm +/- 15 mm. Profondeur d'assise 38 cm.



COLORIS	RÉF.	PRIX
Blanc	812005	285 €
Gris	812006	+ Eco-Part 0,40€



MAXI
253 kg.

Structure
garantie
À VIE



Structure
Acier inoxydable



SIÈGE DE DOUCHE HONOLULU

> Assise anatomique très pratique

Siège très robuste intégralement réalisé en acier inoxydable traité epoxy pour garantir une anti-corrosion parfaite. L'assise est rembourrée pour un confort d'utilisation exceptionnel. L'ensemble est rabattable au mur. Hauteur réglable de 39 à 64 cm. Profondeur replié : 157 mm. 2 largeurs d'assise disponibles. Assise souple fournie. Non destiné à des transferts répétés.

MODÈLE	PROF. ASSISE	LARG. ASSISE	PROF. HORS TOUT	RÉF.	PRIX
Siège standard	45 cm.	46 cm.	58,5 cm.	812125	290 € + Eco-Part 1.45€
Siège large	45 cm.	58 cm.	58,5 cm.	812126	350 € + Eco-Part 2.05€

BANC DE DOUCHE HONOLULU

> Une large plage d'assise rembourrée

Ce banc s'installe dans les douches à fond plat, se sécurise en position d'utilisation grâce à ses deux pieds réglables et se relève au mur avec un minimum d'encombrement (16 cm).

Dimensions hors-tout : larg. 66 x prof. 40 cm. Dimensions de l'assise : larg. 57 x prof. 32,5 x haut. réglable 40 à 52,6 cm. Pieds par rapport au mur : 26 cm. Assise souple fournie.

RÉF. 812074



Structure
garantie
À VIE

480 €
+ Eco-Part 3€

MAXI
254 kg.

SIÈGE DE DOUCHE HAWAÏ COMPACT

> Assise rembourrée amovible

> Idéal dans les espaces restreints

Son assise souple donne à ce siège un confort exceptionnel. Elle est amovible pour le nettoyage. Elle est posée sur un siège plastique ajouré pour faciliter l'écoulement. Ensemble rabattable au mur facilement.

Structure aluminium anti-corrosion. Assise : larg. 38 cm x haut. 48,7 à 61 cm. Profondeur assise 26 cm, profondeur hors-tout 37 cm, replié 8,4 cm.

RÉF. 812124

179 €
+ Eco-Part 0.61€

Structure
aluminium
anti-corrosion

MAXI
159 kg.

Structure
garantie
À VIE



SIÈGE DE DOUCHE HAWAÏ CONFORT

> Modèle plus large avec dossier

359 €
+ Eco-Part 1.45€

Le siège Hawaii Confort permet de prendre une douche confortablement installé avec des accoudoirs et un dossier rembourrés. L'ensemble se relève contre le mur pour laisser l'espace de la douche aux autres utilisateurs. L'assise amovible est rembourrée.

Dimensions hors-tout : larg. 46 x prof. 41,5 x haut. 89,7 à 102,2 cm. Prof. replié 16,4 cm. Dimensions assise : larg. 42 x prof. 31 x haut. 49,7 à 52,2 cm.

RÉF. 812186



MAXI
159 kg.

Structure
garantie
À VIE



MAXI
200 kg.

STRAPON TIN À LATTES BAMA P

Ce strapontin de faible encombrement se relève contre le mur pour faciliter l'entrée et la sortie de la cabine de douche. Il est muni de 2 pieds de soutien pour garantir une sécurité parfaite. Ses poignées latérales facilitent les transferts latéraux. Structure en aluminium anti-corrosion peint à chaud coloris blanc. Dimensions hors-tout : larg. 48,5 x prof. 41 x haut. 48 (+/-1,5) cm. Assise : 35,1 x 34 cm. Garantie à vie.

RÉF. 812261

189 €

+ Eco-Part 0.40€

Garantie
À VIE



MAXI
200 kg.

Descend
doucement

329 €

+ Eco-Part 0.40€

STRAPON TIN DE DOUCHE ONYX P

> Allié design et qualité

Notre strapontin Onyx permet une utilisation de la douche confortablement assis. Assise relevable avec mécanisme de fermeture douce. Structure en acier inoxydable, support de fixation aluminium et assise ajourée en ABS. Pied de support antidérapant. Faible encombrement (78 mm replié).

Dimensions hors-tout : larg. 46,3 x prof. 44,8 x haut. 47 cm.

Dimensions assise : larg. 38,2 x 46,2 cm.

RÉF. 812283

Garantie
À VIE



Assise
pleine



Assise
découpée



FAUTEUIL DE DOUCHE MALDIVES

> Un dossier souple pour un confort exceptionnel

> Accoudoirs relevables facilitant le transfert

L'ensemble est rabattable contre le mur pour laisser la place libre aux autres utilisateurs. Le siège souple est disponible en version découpé ou plein.

Structure acier inoxydable et polypropylène.

Profondeur replié : 255 mm.

Non destiné à des transferts répétés.

Assise souple fournie.

Structure
Acier inoxydable

MAXI
253 kg.

Structure
garantie
À VIE



MODÈLE DE FAUTEUIL	DIMENSIONS HORS-TOUT	DIMENSIONS ASSISE	RÉF.	PRIX	ASSISE SOUPLE SUPPLÉMENTAIRE	RÉF.	PRIX
Assise pleine standard P	larg. 60 x prof. 58,5 x haut. 81/106 cm	larg. 46 x prof. 45 x haut. 39/64 cm.	812127	530 € + Eco-Part 3 €		812173	55 €
Assise découpée standard			812028	550 € + Eco-Part 3 €		812156	
Assise pleine large	larg. 75 x prof. 58,5 x haut. 81/106 cm	larg. 58 x prof. 45 x haut. 39/64 cm	812128	595 € + Eco-Part 3 €		812172	69 €
Assise découpée large			812029	635 € + Eco-Part 4.30€		812166	

CHAISE DE DOUCHE MOBILE NOMAD

> Une structure robuste pour une assise confortable

Modèle avec barre de poussée arrière, accoudoirs et 4 roues à freins. Structure en acier traité epoxy blanc.

Dimensions hors-tout : larg. 53 x prof. 52,5 x haut. 78,5 à 88,5 cm.

Poids 8 kg.

Dimensions assise : larg. 39 x prof. 39 x haut. 42 à 52 cm.

Haut. dossier 34 cm.

RÉF. 812039



Assise réglable
en hauteur



195 €

FAUTEUIL DOUCHE/WC ROTTERDAM

> Structure synthétique anti-corrosion

> Seau hygiénique version WC compris

> Assise découpée type douche avec pot amovible

Le fauteuil douche/WC Rotterdam vous amène une polyvalence d'utilisation à domicile ou en collectivités. Ce fauteuil maniable dispose d'accoudoirs relevables et escamotables, une assise avec ouverture hygiénique à l'avant et une sur-assise souple amovible. Equipé de 4 roulettes à freins pivotantes 12,5 cm.

Hauteur toilettes max sans/avec porte-seau amovible : 47/43 cm.

Dimensions hors-tout : larg. 56 x prof. 87 cm.

Poids 12 kg.

Dimensions assise : larg. 46 x prof. 45 x haut. 53 cm.

RÉF. 811137

Sur-assise
souple



529 €



259 €

**CHAISE DOUCHE MOBILE PLIANTE MINORQUE**

> Pliante et sur roulettes

Notre chaise de douche Minorque est très pratique et confortable. Elle cumule le côté mobile avec la fonction pliante pour le rangement. Elle dispose d'une assise ouverte en U avec sa galette de confort en mousse souple, d'un dossier recouvert de la même mousse souple et d'accoudoirs souples également. Son repose-pieds se relève pour faciliter les transferts. Equipé de 2 roues arrières de grand diamètre 30 cm et de 2 roulettes à freins à l'avant. Pot amovible par l'avant ou par le haut. Barre de poussée confort. Structure en aluminium anodisé.

Dimensions hors-tout : larg. 61 x prof. 75 (93,5 avec repose-pieds déplié) x haut. 95 cm. Poids 9,9 kg.

Dimensions assise : larg. 43 x prof. 43 x haut. 52 cm. Larg. entre accoudoirs 49 cm.

RÉF. 822012





Prix
en
baisse

399 €

CHAISE DE DOUCHE/WC ASTON

> Utilisation polyvalente WC/douche

> Structure aluminium peint anti-corrosion

> Assise, dossier et accoudoirs souples et confortables

Notre chaise de douche/WC Aston vous apporte fonctionnalité, confort et qualité pour la douche de votre patient. Elle dispose de toutes les avancées en matière de maniabilité et de confort : 4 roues multidirectionnelles à freins, des accoudoirs souples et relevables facilement, un repose-pieds double relevable, escamotable, amovible et réglable en hauteur, une assise souple avec intérieur amovible pour l'utilisation WC. L'assise et le dossier sont en mousse de haute densité, indéformable, imperméable et désinfectable. Le seau de grande capacité (5 litres) avec couvercle est amovible par l'arrière. La partie dossier est démontable pour faciliter le transport.

Dimensions hors-tout : larg. 56 x prof. 87 x haut. 99/104 cm.

Poids 13,4 kg

Dimensions assise : larg. 46 x prof. 43 x haut. 51/56 cm. Hauteur dossier 47 cm.

Hauteur sous le siège 43/48 cm. Evidement siège 27 x 17 cm.

RÉF. 822165



GRANDES ROUES SEULES POUR ASTON

Transformez votre chaise Aston en chaise à propulsion grâce à cette paire de roues 24 pouces intégralement réalisées en matériau plastique anti-corrosion. Fixation rapide. Freins aluminium. Ajoute 18 cm en largeur par rapport à l'Aston.

RÉF. 822166



199 €

Version toute équipée

599 €

CHAISE DE DOUCHE/WC ASTON GRANDES ROUES

Cette chaise est la version déjà équipée de l'Aston avec des roues 24 pouces. Structure aluminium anti-corrosion. Roues 24 pouces réalisée en polypropylène et bandage plein. Livrée avec freins de parking.

Dimensions hors-tout : larg. 74 x prof. 112 x haut. 99 cm. Poids 16 kg.

Dimensions assise : larg. 46 x prof. 43 x haut. 50 cm. Haut. sous siège 44,5 / 47 / 49,5 cm. Evidement siège 27 x 17 cm.

RÉF. 822253



499 €

FAUTEUIL DOUCHE/WC BONN 

- > Structure synthétique anti-corrosion
- > Equipé d'un seau hygiénique
- > Assise carrée type WC avec pot amovible

Le fauteuil douche/WC Bonn est un fauteuil maniable et très polyvalent, plébiscité par la collectivité mais aussi très adapté pour le domicile. Ce fauteuil très léger dispose d'accoudoirs relevables, de repose-pieds relevables et escamotables et d'une assise percée hygiénique et d'une sur-assise souple couvrante. Equipé de 4 roulettes à freins pivotantes 12,5 cm.

Hauteur toilettes max sans/avec porte-seau amovible : 47/44 cm.

Dimensions hors-tout : larg. 56 x prof. 87 cm. Poids 14,5 kg. 4 freins.

Dimensions assise : larg. 46 x prof. 45 x haut. 53 cm.

Disponible en 2 coloris : bleu ou gris.

Pot 24 x 22 cm.

Livré avec 4 roues à freins



COULEUR	RÉF.
Bleu	811100
Gris	811100.G

**FAUTEUIL DOUCHE/WC AMSTERDAM** 

- > Ouverture hygiénique au choix à l'avant ou à l'arrière
- > Structure synthétique anti-corrosion
- > Seau hygiénique version WC compris

Le fauteuil douche/WC Amsterdam est un support très confortable pour les utilisateurs. Ce fauteuil maniable dispose d'accoudoirs relevables, de repose-pieds relevables et escamotables et d'une assise spécifique très souple inversable pour une ouverture hygiénique à l'avant ou à l'arrière. Equipé de 4 roulettes pivotantes 12,5 cm.

Hauteur toilettes max sans/avec porte-seau amovible : 47/43 cm.

Dimensions hors-tout : larg. 56 x prof. 87 cm. Poids 16 kg.

Dimensions assise : larg. 46 x prof. 45 x haut. 55 cm.

Sur-assise couvrante disponible en option pour combler l'espace.

RÉF. 811130

Livré avec 4 roues à freins



525 €

**FAUTEUIL DOUCHE/WC GENF** 

- > Ouverture hygiénique au choix à l'avant ou à l'arrière
- > Structure synthétique anti-corrosion
- > Seau hygiénique version WC compris

Le fauteuil douche/WC Genf est un support complet et confortable en collectivité. Ce fauteuil manoeuvrable par l'utilisateur dispose d'accoudoirs relevables, de repose-pieds relevables et escamotables et d'une assise spécifique très souple inversable pour une ouverture hygiénique à l'avant ou à l'arrière et d'une sur-assise couvrante pour une assise plane. Equipé de 2 roulettes pivotantes 12,5 cm et de roues avec porte-main 24 pouces avec frein de parking.

Hauteur toilettes max sans/avec porte-seau amovible : 47/43 cm.

Dimensions hors-tout : larg. 73 x prof. 100 cm.

Poids 25,4 kg.

Dimensions assise :

larg. 46 x prof. 45 x

haut. 54,5 cm.

RÉF. 822180

865 €





Modèle 2 freins

545 €
516⁵⁹ € HT



Modèle réglable en hauteur

785 €
744⁰⁸ € HT



Modèle grandes roues pour un déplacement autonome

1150 €
1090⁰⁵ € HT



Prix en baisse



Idéal pour douche et wc



CHAISE DE DOUCHE CLEAN

- > Des normes de fabrication adaptées à un usage intensif
- > Chaise polyvalente douche et WC
- > Une maniabilité hors pair

La chaise Clean reste la chaise adaptée aux collectivités grâce à sa structure en acier sans soudure traité epoxy blanc, qui lui garantit une rigidité optimale et une absence de corrosion dans le temps.

Elle s'utilise en version douche, ou en version fauteuil de toilettes positionnable au-dessus d'une cuvette, même surélevée. Accoudoirs escamotables et amovibles. Repose-pieds escamotable et réglable en hauteur 4 positions. 2 roues à freins.




Dimensions hors-tout : larg. 52 x prof. 55 (repose-pieds non escamoté) x haut. suivant modèle. Dimensions assise : larg. 43,5 x prof. 43,5 x haut. suivant modèle. Hauteur sous siège : 44,5 ou 49,5 cm. Poids 14 kg.

Existe en modèle à hauteur d'assise fixe (49 ou 55 cm), en modèle réglable en hauteur (de 47,5 à 60 cm) et en version grandes roues (haut. d'assise 55 x larg. hors-tout 70 cm).

MODÈLE	COLORIS	RÉF.	PRIX
Chaise Clean 49 cm 2 freins	Vert lagon D	822024	545 € + Eco-Part 1.20€
	Blanc	822077	
Chaise Clean 55 cm 2 freins	Vert lagon D	822025	545 € + Eco-Part 1.20€
	Blanc	822078	
Chaise Clean 49 cm 4 freins	Vert lagon	822222	585 € + Eco-Part 1.20€
Chaise Clean 55 cm 4 freins	Vert lagon	822118	585 € + Eco-Part 1.20€
Chaise Clean hauteur réglable	Blanc D	822037	785 € + Eco-Part 1.20€
Chaise Clean grandes roues	Vert lagon	822039	1150 € + Eco-Part 2.20€

LES OPTIONS DE LA CHAISE CLEAN

OPTIONS	RÉF.	PRIX
1 Dossier tissu souple clean	822250	105 €
2 Soutien latéral Clean	822251	118 €
3 Coussin de dossier Clean gris	822079	60 €
4 Coussin d'assise Clean gris	822080	81 €
5 Coussin grand confort Clean	822252	183 €
6 Assise couvrante Confort Clean	822081	109 €
7 Bassin avec couvercle complet Clean gris	822009	77⁵⁰ €
8 Barre de maintien Clean	822029	81 €



CHAISE DE DOUCHE/WC ASTON XL

- > Adaptée aux personnes obèses
- > Structure aluminium peint anti-corrosion
- > Assise, dossier et accoudoirs souples et confortables

Notre chaise de douche/WC Aston vous apporte fonctionnalité, confort et qualité pour la douche de votre patient. Elle dispose de toutes les avancées en matière de maniabilité et de confort : 4 roues multidirectionnelles à freins, des accoudoirs souples et relevables facilement, un repose-pieds double relevable, escamotable, amovible et réglable en hauteur, une assise souple avec intérieur amovible pour l'utilisation WC. L'assise et le dossier sont en mousse de haute densité, indéformable, imperméable et désinfectable. Le seau de grande capacité (5 litres) avec couvercle est amovible par l'arrière. La partie dossier est démontable pour faciliter le transport.

Dimensions hors-tout : larg. 66 x prof. 87 x haut. 99/104 cm. Poids 17 kg. Dimensions assise : larg. 55 x prof. 43 x haut. 51/56 cm. Hauteur dossier 47 cm. Hauteur sous siège : 43/48 cm.

RÉF. 822178



690 €

**CHAISE DE DOUCHE / WC ASTON XXL**

- > Largeur d'assise 60 cm

C'est la version très large de la chaise Aston. Structure renforcée pour convenir aux personnes très fortes.

Dimensions hors tout : larg. 80 x prof. 87 x haut. 99/104 cm. Poids 19 kg. Dimensions assise : larg. 60 x prof 43 x haut. 51/56 cm. Haut. dossier 62 cm.

RÉF. 822272

990 €

**GRANDES ROUES POUR ASTON**

Transformez votre chaise Aston en chaise à propulsion grâce à cette paire de roues 24 pouces intégralement réalisées en matériau plastique anti-corrosion. Fixation rapide. Freins aluminium. Ajoute 18 cm en largeur par rapport à l'Aston.

RÉF. 822166



199 €



À partir de
830 €
786⁷³ € HT

**CHAISE DE DOUCHE/WC XL**

- > Largeur d'assise 52, 58 ou 64 cm
- > Structure synthétique anti-corrosion
- > Equipé d'un seau hygiénique

La chaise de douche/WC Boston est une chaise large, maniable et très polyvalente, plébiscitée par la collectivité mais aussi très adaptée pour le domicile. Cette chaise très légère dispose d'accoudoirs relevables, de repose-pieds relevables et escamotables et d'une assise percée hygiénique et d'une sur-assise souple couvrante. Equipée de 4 roulettes pivotantes 12,5 cm dont 2 à freins.

Hauteur toilettes max sans/avec porte-seau amovible : 47/44 cm.

Dimensions hors-tout : larg. 62, 68 ou 74 x prof. 89 cm. Poids 16,2 kg.

Dimensions assise : larg. 52, 58 ou 64 x prof. 45 x haut. 53 cm.

MODÈLE	LARGEUR	RÉF.	PRIX
Boston	52 cm	811154	830 €
Denver	58 cm	811140	1220 €
Atlanta	64 cm	811141	1380 €

DESSUS D'ACCOUDOIR SOUPLE

Donne du confort à votre accoudoir. Adaptable sur Augsburg, Erfurt, Köln, Rotterdam, Amsterdam, Genf, Bonn, Phoenix et Boston.

RÉF. 811138

35⁹⁰ €

Fauteuil
Zéro métal :
voir page 164





FAUTEUIL DE DOUCHE FORMENTERA

- > Fauteuil basculant en position relax
- > Siège, accoudoirs et dossier souples
- > Utilisation douche et WC



Le fauteuil de douche Formentera permet de doucher les personnes dans des conditions optimales. La position relax est réglable par vérin pneumatique, commandée à l'arrière. Il est utilisable en version douche mais également en version WC avec son pot, ou positionnable au-dessus de WC standards. Il est composé d'accoudoirs relevables équipés de garde-corps capitonnés, d'un appui-tête multi-positions, de repose-pieds réglables en hauteur et amovibles. Equipé de 4 roues 12,5 cm à freins et d'un pot amovible. Structure en aluminium anti-corrosion.

Dimensions hors-tout : larg. 55,5 x prof. 101 x haut. 118 / 123 cm. Poids 14,5 kg.

Dimensions assise : larg. 43,5 x prof. 43,5 x haut. 55,5 / 60,6 cm.

RÉF. 822007

Roulettes à freins haute performance

Appui-tête confort souple et réglable



495 €



Nouveau



690 €

FAUTEUIL ASTON TILT PRO

> Fauteuil basculant adapté aux petites collectivités

> Equipé de 2 vérins tout inox



Notre fauteuil Aston Tilt permet aux utilisateurs d'être confortablement installé en position relax pour prendre leur douche. Le basculement sécurisant est actionné par la commande arrière du fauteuil. Le mouvement est accompagné par 2 vérins latéraux 100% inox, garantissant une très bonne tenue en milieu humide.


Le fauteuil peut être réglé en hauteur sur 3 positions afin de convenir aux accompagnants. Les repose-pieds de type fauteuil roulant sont escamotables, amovibles et réglables en hauteur. Ils sont également équipés de butée arrière pour maintenir les pieds de l'utilisateur. Un support mollet est fourni, ainsi qu'un pot avec couvercle amovible. L'appui-tête en mousse imperméable et confortables est réglable en hauteur et en profondeur. Accoudoirs relevables.

Dimensions hors-tout : larg. 61,5 x prof. 96 x haut. 124,5 à 129,5 cm (3 positions de réglage). Poids 18,5 kg.

Dimensions assise : larg. 51 x prof. 42 x haut. 54 à 59 cm. Largeur entre accoudoirs 51,5 cm.

Dimensions dossier : larg. 51 x haut. 22 cm.

RÉF. 822070



2 vérins tout inox



COUSSIN DE CONFORT FER À CHEVAL

> Imperméable et désinfectable

Coussin pour le confort sur des chaises de douche ou de toilettes en forme fer à cheval. Remplissage billes de polystyrène en enveloppe enduite polyuréthane. Léger, confortable et hygiénique. 4 paires de lacets aux 4 coins pour une fixation sécurisante. Dimensions 43 x 43 cm, percement diamètre 10 cm. Coloris gris.



48⁹⁰ €

RÉF. 829047

FAUTEUIL DE TOILETTES CONFORT XXL

> Assise et dossier souples ultra-confort

Notre fauteuil de toilettes Confort permet un positionnement confortable et une utilisation WC pour les personnes fortes. Il dispose d'accoudoirs amovibles pour faciliter les transferts et d'une large assise. Pot amovible de grande contenance 14 litres. Assise réglable en hauteur. Structure en acier epoxy facilement nettoyable. Dimensions hors-tout : larg. 66 x prof. 54 cm. Largeur entre accoudoirs : 61 cm. Poids 13 kg. Dimensions assise : larg. 61 x prof. 43 x haut. 43/58 cm.

RÉF. 811104



349 €

MAXI
280 kg.

FAUTEUIL DE TOILETTES BEST UP XL

> Largeur entre accoudoirs 75 cm

Ce fauteuil est spécialement conçu pour des personnes de forte corpulence à mobilité réduite, avec une assise large de 65 cm et un poids supporté jusqu'à 160 kg. Equipé d'un pot amovible.

Dimensions hors-tout : larg. 87 x prof. 53 x haut. 90 cm. Poids 9,5 kg.

Dimensions assise : larg. 65 x prof 45 x haut 52 cm.

RÉF. 811087



MAXI
160 kg.

210 €

ABATTANT WC XXL

> Surface d'assise idéale pour les personnes fortes

Notre abattant sur-dimensionné s'installe sur votre cuvette de toilettes habituelle et permet d'obtenir une surface d'assise d'environ 75 % supérieure à une lunette standard. La forme anatomique est très confortable pour l'assise et les matériaux utilisés (matériau UREA) garantissent une résistance et une rigidité jusqu'à 450 kg.

Dimensions hors-tout : 49,7 x 49,7 x 6 cm. Dimensions de l'évidement : larg. 22 x prof. 29 cm.

RÉF. 811113



Abattant WC XXL

Abattant standard



MAXI
300 kg.

89 €



1470 €

MAXI
150 kg.

FAUTEUIL DE DOUCHE/WC INCLINABLE PHOENIX

> Idéal pour la collectivité

> Fauteuil inclinable à 130° pour le confort

> Repose-jambes articulé

Notre fauteuil de douche inclinable Phoenix permet de faire une toilette facile et relaxante aux personnes dépendantes. L'inclinaison se manœuvre facilement grâce au levier latéral.

Il dispose d'un appui-tête souple réglable en hauteur pour convenir à tous les gabarits. Son assise souple est dessinée avec une ouverture hygiénique. Seau et porte-seau compris pour une utilisation en version toilettes. 4 roues multidirectionnelles équipées de freins. Equipé d'un porte-main très pratique. En version droite, l'assise et le dossier font un angle de 100°, et en version inclinée, l'angle passe à 130° avec l'élévation du repose-jambes souple.

Structure en matériau composite sans métal évitant toute corrosion.

Dimensions hors-tout droite : larg. 65 x prof. 110 x haut. 105 cm. Poids 29,4 kg.

Dimensions hors-tout inclinée : larg. 65 x prof. 140 x haut. 90 cm.

Dimensions assise : larg. 55 x prof. 42 x haut. 55 cm.

RÉF. 822241

	OPTIONS	RÉF.	PRIX
1	Ceinture ventrale pour Phoenix	822242	63 €
2	Sangle de jambes pour Phoenix	822243	63 €
3	Pad confort pour ceinture ou sangle	822244	31 ⁵⁰ €



MAXI
200 kg.



FAUTEUIL DE DOUCHE ERGOTIP

> Basculement et élévation électrique

Le fauteuil de douche Ergotip est idéal pour une utilisation intensive en collectivités. Il permet un positionnement du patient à hauteur du soignant grâce à son réglage en hauteur. Son système de basculement permet au patient d'être sécurisé en une position confortable, en zéro gravité. Le fauteuil ErgoTip est disponible en 3 largeurs d'assise pour convenir à la majorité des gabarits. Pour chacune des tailles, vous avez le choix entre une assise standard avec trou d'évidement ou une assise avec découpe en U. Base avec 4 roulettes à freins.

ErgoTip 5 :

Dimensions hors-tout : larg. 60 x prof. 74 x haut. 103 à 141,5 cm. Poids 33 kg.
Dimensions assise : larg. 43 x prof. 43 x haut. 54 à 92,5 cm. Largeur entre accoudoirs 47,5 cm.
Evidement 26,5 x 22 cm. Assise en U ouverture 11,5 cm.

ErgoTip 6 :

Dimensions hors-tout : larg. 63,5 x prof. 74 x haut. 103 à 141,5 cm. Poids 33 kg.
Dimensions assise : larg. 49 x prof. 48 x haut. 55 à 93,5 cm. Largeur entre accoudoirs 53 cm.
Evidement 29 x 21 cm. Assise en U ouverture 11,5 cm.

ErgoTip 7 :

Dimensions hors-tout : larg. 71,5 x prof. 74 x haut. 104 à 142,5 cm. Poids 33 kg.
Dimensions assise : larg. 58,5 x prof. 48 x haut. 57 à 95,5 cm. Largeur entre accoudoirs 60 cm. Evidement 29 x 21 cm. Assise en U ouverture 11,5 cm.
Hauteur utile 85 mm idéale pour les soulève-malades.
Basculement arrière 35° et avant -5°.





Ergotip 7
Assise en U



Basculement arrière
35° et avant -5°



MODÈLE	ASSISE	RÉF.	PRIX
Ergotip 5	Standard	822066	3850 €
	En U	822003 	
Ergotip 6	Standard	822051	3995 €
	En U	822055	
Ergotip 7	Standard	822095	4150 €
	En U	822061 	



MAXI
160 kg.



Coussin d'assise percé confort Swift mobile



CHAISE SWIFT MOBILE INCLINABLE

La chaise de douche à roulettes Swift Mobile permet d'incliner le patient pendant la toilette pour lui donner davantage de confort. La barre de basculement se dirige à l'arrière et aussi sur les côtés. Le siège se bascule de 0 à -35° (ou +5 à -30° par un simple réglage). La hauteur d'assise est réglable sans outil de 34 à 46,5 cm. Assise amovible simplifiant le nettoyage.

Dimensions hors-tout : larg. 58 x prof. 104 x haut. 102/117 cm. Poids 19,7 kg.
Dimensions assise : larg. 50 x prof. 40 x haut. 50/65 cm. Larg. entre accoudoirs 48 cm.
Haut. dossier 50 cm.

Assise confort en PU souple en option.

SWIFT	RÉF.	PRIX
Chaise	822086	1430 € + Eco-Part 2,20€
Coussin d'assise	822008	159 € + Eco-Part 0,61€

590 €



FAUTEUIL WC/DOUCHE ET TRANSFERT MOOVY

- > Très polyvalent pour 3 utilisations
- > Prise en charge et transfert en douceur

Le fauteuil Moovy est un compagnon idéal pour le domicile ou la collectivité pour transporter les personnes à l'espace douche ou toilettes. En effet, sa conception permet de venir chercher un patient assis sur son lit. L'assise s'ouvre par l'arrière à 360° pour venir se glisser de chaque côté sous le patient. Une fois l'assise resserrée et le dossier sécurisé par la ceinture à double boucle (double sécurité), vous pouvez transférer le patient en toute sécurité. La personne est confortablement installée grâce au dossier souple en polyuréthane, l'assise ergonomique et les repose-pieds. Muni d'un support perfusion. Les poignées sont très agréables et ergonomiques pour les soignants.

4 roues résistance médicale silencieuses à freins (roues avant diamètre 12,5 cm et arrière 7,5 cm).

Livrée avec une ceinture ventrale de sécurité, un pot amovible et une assise confort.

Structure en acier galvanisé médical 2.0 peint, assise en ABS et dossier en mousse polyuréthane. Poignées en caoutchouc.

Dimensions hors-tout : larg. 53,5 x prof. 70 x haut. 76 / 94 cm. Poids 21 kg. Hauteur de passage 12 cm.

Dimensions assise : larg. 42,5 x prof. 42 x haut. 42 / 60 cm.

RÉF. 822011



Vidéo sur
notre site web

MAXI
120kg.



Livré avec ceinture
ventrale, coussin
d'assise et pot amovible

FAUTEUIL WC/DOUCHE ET TRANSFERT MOOVY RÉGLABLE

- > Version à élévation réglable par manivelle
- > Le repose-pieds suit la hauteur de l'assise

Notre Moovy réglable permet de l'utiliser facilement avec un lit non réglable en hauteur, c'est le fauteuil qui va venir à hauteur du matelas. Le réglage en hauteur se fait grâce à la manivelle latérale. Cette manivelle repliable est à mouvement démultiplié, ce qui permet une montée et une descente sans aucun effort. Le fauteuil dispose de poignées escamotables à l'avant, de 4 roulettes avec freins (roues arrière non-directionnelles). Il dispose également d'un double repose-pied qui suit l'assise pendant le réglage en hauteur. Fermeture grâce à un loquet + boucle de ceinture à l'arrière.

Livré avec pot amovible avec son support, d'une sangle de sécurité et d'un coussin d'assise confort capitonné.

Dimensions hors-tout : larg. 53 (avec manivelle 59) x prof. 70 x haut. 92,5 à 111,5 cm.

Poids 34 kg.

Dimensions

assise : larg.

44 x prof. 38 x

haut. 42 à 60 cm. Largeur

entre accoudoirs 41,5 cm.

Largeur de l'évidement 22

cm.

RÉF. 822052

690 €





FAUTEUIL WC/DOUCHE ET TRANSFERT MOOVY ELEC 8 D

> La version à élévation électrique du fauteuil Moovy

Comme le fauteuil Moovy standard, il vous permet de prendre en charge facilement, sans effort pour l'aidant et sans risque de douleurs pour le patient. Il vous permettra de transférer vos patients du lit à la douche ou aux toilettes.

Il suffit de positionner l'assise du Moovy à la hauteur du fessier du patient, en modifiant la hauteur grâce aux vérins électriques. Commande montée/descente directement sur le Moovy (sans télécommande). Ensuite, il faut ouvrir l'assise, la refermer autour du patient et la sécuriser grâce à la double sécurité (taquet et boucle ceinture).

Dispose de 4 roues à freins, d'une ceinture souple de sécurité et d'un dossier et d'accoudoirs en mousse souple.

Il est livré avec un coussin de confort, et d'un pot amovible pour une utilisation autonome.

Il dispose également de poignées repliables pour un meilleur accès au patient.

Dimensions hors-tout : larg. 62,5 x prof. 78 cm (sol) ou 82 cm (en haut).

Dimensions assise : larg. 47 x prof. 43 x haut. 44,5 à 64 cm.

Hauteur dossier 40,5 cm.

Largeur entre accoudoirs 45,5 cm.

Poids 35 kg.

REF. 822013



Élévation électrique



MAXI 150 kg.

1100 €



Nouveau



CHAISE DE TOILETTES CARAÏBES

> Coloris actuel et design réussi

Notre chaise de toilettes Caraïbes vous garantit un très grand confort d'utilisation grâce à son assise mousse très épaisse et sa forme d'accoudoirs. Assise avec bouchon très facile à enlever tout seul. Seau amovible par le côté ou par le dessus. Assise entièrement amovible pour le nettoyage.

Structure acier époxy gris et revêtement imperméable coloris bleu profond. Garantie 2 ans.

Dimensions hors-tout : larg. 60,5 x prof. 44 x haut. 86 cm. Poids 6,6 kg.

Dimensions assise : larg. 44,5 x prof. 36 x haut. 49 cm. Haut. dossier 42 cm.

RÉF. 811125

**CHAISE DE TOILETTES CARAÏBES RÉGLABLE**

Mêmes caractéristiques que la chaise Caraïbes mais avec une assise réglable en hauteur de 46 à 62 cm pour convenir à toutes les tailles d'utilisateurs. Hauteur totale : 86/97 cm. Poids 6,8 kg.

RÉF. 811146

**CHAISE DE TOILETTES CARAÏBES PLIANTE**

Mêmes caractéristiques que la chaise Caraïbes mais avec une structure pliante qui permet de ranger la chaise à plat, facilement contre un mur ou derrière la porte.

Dimensions hors-tout : larg. 57,5 x prof. 50 x haut. 97 cm. Poids 9,4 kg.

Dimensions assise : larg. 45 x prof. 40 x haut. 54 cm. Hauteur accoudoirs 74 cm.

RÉF. 811147



Fabriquée en France

MAXI
130kg.

CHAISE CARAÏBES	RÉF.	PRIX
Chaise standard	811125	129 €
Chaise réglable	811146	164 €
Chaise pliante	811147	215 €
Seau supplémentaire	999007	17²⁵ €

Assise épaisse ultra-confort

Couvercle amovible facilement par l'utilisateur

FAUTEUIL DE TOILETTES SWIFT

> Facilité d'entretien : le fauteuil se lave directement sous la douche

> Utilisable en WC et douche

Le fauteuil Swift est un exemple de légèreté, de stabilité et d'hygiène grâce à sa conception intégrale en aluminium et polypropylène. Le réglage est ultra-simple.

Dimensions hors-tout : larg. 56 x prof. 50 cm. Dimensions de l'assise : larg. 45 x prof. 41 cm x haut. réglable 42 à 57 cm. Poids 5,4 kg.

Livré sans capitonnage mousse.

Le modèle Swift Confort est équipé d'un coussin d'assise et d'un coussin de dossier souple coloris gris foncé.

MODÈLE	RÉF.	PRIX
Swift P	811118	159 € + Eco-Part 0,59€
Swift Confort	811020	195 € + Eco-Part 1,45€

MAXI
160kg.



FAUTEUIL DE TOILETTES PLIANT SARDAIGNE

> Intégralement pliable pour le ranger à plat

Le fauteuil de toilettes Sardaigne permet d'être installé confortablement grâce à son assise moelleuse et imperméable. Il permet d'être positionné sur une cuvette existante, ou d'être utilisé seul grâce à son pot amovible. Son réglage en hauteur permet de l'ajuster à toutes les tailles d'utilisateur. Assise souple en 2 parties avec galette amovible.

Structure pliable à plat en aluminium anti-corrosion coloris champagne mat et bleue.

Dimensions hors-tout : larg. 55 x prof 56 x haut. 93,5 à 98,5 cm. Poids 6,1 kg.

Dimensions assise : larg. 43 x prof 43 x haut. 53 à 58 cm. Largeur entre accoudoirs 45 cm.

RÉF. 811188

FAUTEUIL DE TOILETTES MOBILE SARDAIGNE

> Sur roulettes et pliable à plat !

Le fauteuil de toilettes mobile Sardaigne permet d'être installé confortablement grâce à son assise moelleuse et imperméable. Il permet d'être positionné sur une cuvette existante, ou d'être utilisé seul grâce à son pot amovible. Son réglage en hauteur permet de l'ajuster à toutes les tailles d'utilisateur. Assise souple en 2 parties avec galette amovible. 4 roulettes multi-directionnelles dont 2 à frein. Structure pliable à plat en aluminium anti-corrosion coloris champagne mat et bleue.

Dimensions hors-tout : larg. 55 x prof 78,6 x haut. 91,5 à 94,5 cm. Poids 6,1 kg.

Dimensions assise : larg. 43 x prof 43 x haut. 48 à 53 cm. Largeur entre accoudoirs 45 cm.

RÉF. 811189

102⁹⁰ €

MAXI
136 kg.

Nouveau



Nouveau

149 €

MAXI
120 kg.



CHAISE DE TOILETTES PLIANTE ISLANDE

Notre chaise de toilettes Islande vous permet d'être confortablement installé. Son système de pliage sera très pratique pour le rangement de la chaise. Munie d'un pot amovible par le haut et vers l'avant. Livrée avec galette souple recouvrant l'assise percée (ouverture anatomique 22 x 30 cm).

Dimensions hors-tout : larg. 61,5 x prof. 56,5 x haut. 90,5 à 98 cm. Poids 5 kg.

Dimensions assise : larg. 43 x prof. 43 x haut. 46 à 54 cm.

Largeur entre accoudoirs : 50 cm.

RÉF. 811006

145 €

MAXI
125 kg.





159 €

 MAXI
165 kg.

FAUTEUIL DE TOILETTES À ROULETTES

> Accoudoirs escamotables

> Repose-pieds doubles escamotables et détachables

Structure robuste en acier martelé gris anthracite avec dossier souple facile à enlever pour faciliter le nettoyage. Double assise dont une capitonnée.

Dimensions hors-tout : larg. 56 x prof. 63 / 95 avec reposer-pieds x haut. 95 cm. Poids 14 kg. Dimensions assise : larg. 46 x prof. 45 x haut. 50 cm.

RÉF. 811065.N



 MAXI
130 kg.

Nouveau

CHAISE DE TOILETTES SAMOA

> Utilisable en douche et WC

Notre chaise de toilettes Samoa permet d'être confortablement installé pendant la douche et le moment des toilettes. Grâce à son réglage en hauteur, la Samoa s'ajuste à tous les utilisateurs et permet d'être positionnée au-dessus d'une cuvette de toilettes existante. Grâce à son pot amovible, elle est utilisable en version toilettes seule. Elle est équipée de coussins en mousse confortable pour davantage de confort. Structure aluminium anti-corrosion.

Dimensions hors-tout : larg. 54 x prof. 47 x haut. 75 à 87,7 cm. Poids 5,1 kg.

Dimensions assise : larg. 47 x prof. 43 x haut. 39 à 52 cm en 6 positions. Largeur entre accoudoirs 46 cm.

RÉF. 811192



129 €



FAUTEUIL DE TOILETTES CAPRI

> Version tabouret ou fauteuil

> Polyvalent : utilisation avec pot ou au-dessus des toilettes

Les assises de toilettes Capri permettent une utilisation WC avec le pot amovible ou une utilisation en assise haute au-dessus du WC existant, grâce à son réglage en hauteur. Elles disposent d'une large assise percée anatomique, de larges accoudoirs et pour la version fauteuil, d'un dossier très confortable. Ensemble très léger et transportable facilement. Nettoyage facilité avec les détergents habituels. Assemblage sans outil.

Dimensions hors-tout : larg. 56 x prof. 48 cm. Hauteur dossier (fauteuil) 36 cm.

Dimensions assise : larg. 50 x prof. 40 x haut. 39 à 54 cm. Hauteur accoudoirs 23 cm.

Poids 2,4 kg (tabouret) ou 3,1 kg (fauteuil).




 MAXI
120 kg.

COUSSINS DE CONFORT POUR CAPRI

En option, vous pouvez opter pour un coussin d'assise souple permettant de masquer l'ouverture et de l'utiliser comme chaise standard. Un coussin de dossier souple est aussi disponible en option. Assemblage par simple clippage. Coloris gris clair. Polyuréthane.

FABRIQUÉ
EN EUROPE



MODÈLE	RÉF.	PRIX
Tabouret WC Capri	811110	115 €
Fauteuil WC Capri	811135	139 €
1 Coussin d'assise	811185.A	34 €
2 Coussin de dossier	811185.D	18⁷⁰ €

CADRE DE TOILETTES PLIANT GROENLAND

Nouveau

> Intégralement pliable pour le ranger à plat

Notre cadre de toilettes Groenland vous permet de vous installer à la hauteur adéquate pour vous relever facilement des toilettes. Utilisable sur une cuvette de toilettes ou seul avec le pot fourni. Il est équipé d'accoudoirs pour prendre appui et d'un dossier. L'ensemble se plie à plat. Livré avec pot avec couvercle amovible par l'arrière.

Dimensions hors-tout : larg. 56,5 x prof. 53,5 x haut. 61 à 76,3 cm. Poids 5,2 kg.

Dimensions assise : larg. 33,5 x prof. 37 x haut. 39,5 à 55 cm. Largeur entre accoudoirs 46 cm.

RÉF. 811187



102⁶² €

MAXI
135 kg.

CADRE DE TOILETTES NOSY BE

> Accoudoirs escamotables

Notre cadre de toilettes Nosy Be permet une utilisation autonome avec le pot fourni, ou au-dessus d'un WC existant. Il dispose d'accoudoirs capitonnés escamotables permettant un transfert latéral facile (escamotage au moyen d'un simple bouton poussoir).

Dimensions hors-tout : larg. 55 x prof. 52 x haut. 72 à 86,5 cm.

Dimensions assise : larg. 35,5 x prof. 43 x haut. réglable de 47 à 61,5 cm en 7 positions. Largeur entre accoudoirs 46,5 cm. Hauteur dossier 25 cm.

Poids 5 kg.

RÉF. 811011

102⁶² €

MAXI
136 kg.



229 €

CHAISE GARDE-ROBE TRADITION BOIS

> Élégante et discrète

> Structure en hêtre massif

Notre chaise garde-robe tradition s'intégrera facilement à votre intérieur. Lorsque la galette de confort est positionnée au-dessus de l'assise percée, il n'y a pas de différence avec une chaise classique. Dossier et assise rembourrée en mousse capitonnée. Seu en PVC amovible par l'arrière.

Dimensions hors-tout : larg. 57 x prof. 42 x haut. 81 cm.

Dimensions assise : larg. 41 x prof. 39 x haut. 46 cm. Poids 7,8 kg.

2 coloris de bois au choix.



MODÈLE	RÉF.
Bois foncé	811176
Bois clair	811176.CLAIR



MAXI
160 kg.

Nouveau



435 €

FAUTEUIL DE TOILETTES ELEGANCE

- > Aucune visibilité de sa fonction toilettes avec le coussin
- > Design très élégant

Notre fauteuil de toilettes Elegance dispose de toutes les caractéristiques d'un fauteuil garde-robe, avec son revêtement imperméable et complètement désinfectable, son assise en matériau plastique avec pot amovible et couvercle, et son coussin de confort. Sa forme et son design en fera de plus un vrai fauteuil d'intérieur, avec son piétement en bois massif et son revêtement beige confortable et résistant au feu. Coloris beige.

Dimensions hors-tout : larg. 57,7 x prof. 55,5 x haut. 83,8 cm. Poids 12,2 kg.
Dimensions assise : larg. 45 x prof. 43 x haut. 45 cm. Hauteur dossier 38 cm.

REF. 811191

PIEDS À VENTOUSES PRIMA

- > Fixez facilement au sol toutes les assises

Ces pieds à ventouses permettent de sécuriser les pieds de chaises, de cadres de toilettes ou d'autres produits avec pieds. Il vous suffit de choisir le joint dans chacun des pieds pour un diamètre de 19 mm, 22 mm ou 25 mm. Après installation, vous ventousez simplement en tournant la base d'un quart de tour. Les pieds permettent de jouer sur un angle de 95° d'un côté et 45° de l'autre, limitant le décollement avec les petits mouvements.

A fixer sur une surface plane et lisse type carrelage. Le lot de 4. Diamètre 8,5 cm.

REF. 815218



79⁹⁰ €

NEUTRALISATEUR D'ODEURS AIR FRESH

Prêt à l'emploi, il fonctionne par évaporation en diffusant dans l'air ses agents actifs naturels, ceux-ci neutralisent radicalement les molécules malodorantes en les rendant inactives et non toxique. Efficace de 6 à 8 semaines pour une surface de 25 m². Pot de 250gr, gel biodégradable et non toxique.

REF. 863160



9⁹⁰ €



DISPOSITIFS DE GESTION SÉCURISÉE DES EXCRÉTATS GAMME DR HELEWA

La gamme gestion des excréments Dr Helewa comprend 5 produits. Ils disposent tous de sacs hygiéniques absorbants, à liens coulissants, avec tampon super-absorbant pour matières, urines et fluides biologiques.

Idéal pour les patients alités, en situation d'urgence ou dépendants, et pour la maîtrise du risque infectieux en milieu hospitalier, en transport sanitaire, en Ehpad ou à domicile.

Sac polyéthylène 30µ. Tampon super-absorbant enveloppé alveol-Technology®. Ne perd pas de micro-cellulose ni de poudre dans le sac ou sur la peau. Absorption 600ml.

Produit prêt à l'emploi et à usage unique.

1 PROTÈGE-SEAU

Adapté à la majorité des seaux des fauteuil de toilettes. Le paquet de 20.

2 PROTÈGE-BASSIN

Adapté aux bassins de lit. Le paquet de 20.

3 PROTÈGE-WC

Forme adaptée aux cuvettes de toilettes. Le paquet de 20.

4 SAC VOMITOIRE

Le paquet de 20.

5 URINAL MASCULIN

Le paquet de 20.



MODÈLE	RÉF.	PRIX
Protège seuil x20	803101	16 ²⁰ €
Protège bassin x20	803102	15 ⁵⁰ €
Protège WC x20	803103	17 ⁵⁰ €
Sac vomitoire x20	803104	14 ⁵⁰ €
Urinal masculin x20	803105	14 ⁵⁰ €



175 €

MAXI 150 kg.

ACCODOIRS DE TOILETTES SMARTASSIST

Ces accoudoirs SmartAssist sont très sécurisants grâce à leur stabilité exceptionnelle. Ils reposent au sol avec 2 larges supports. Ils se solidarisent fermement à votre cuvette avec les 2 ventouses à serrage latérales et la barre à l'avant. Les accoudoirs confortables se règlent en hauteur pour s'adapter à tous les gabarits. Les accoudoirs se règlent également en profondeur grâce aux boutons situés sous l'accoudoir. Réglage en largeur. Structure en acier et plastic. Assemblage sans outil. Dimensions : larg. 68 / 75 x prof. 47,5 x haut. 63 / 75 cm. Poids 8,5 kg.

RÉF. 811182

Vidéo sur notre site web



99⁹⁰ €

Vidéo sur notre site web

SIÈGE DE TOILETTES PRIMA

> Utilisable en douche et WC

Le siège de toilettes Prima combine un siège de toilettes confortable, ergonomique et facile à nettoyer avec des accoudoirs pratiques pour s'asseoir et se relever. Très facile à disposer au-dessus d'une cuvette de toilettes, même surélevée. Le siège est amovible pour le nettoyage. Découpe anatomique très pratique à l'avant. Dimensions hors-tout : larg. 57,4 x prof. 56 x haut. 61/81,5 cm. Poids 4 kg. Dimensions assise : larg. 42,4 x prof. 43,3 x haut. 41/61 cm. Larg. entre accoudoirs 53 cm.

RÉF. 811008




MARCHEPIED POSITION NATURELLE P

> Ré-adoptez une position naturelle aux toilettes

Sur des toilettes classiques on s'assoit en hauteur avec les jambes à un angle de 90° pour aller à la selle hors cette position n'est pas du tout physiologique et bloque les matières fécales, en faisant pression sur le rectum, les selles peuvent avoir du mal à passer. Avec cette marche, vous passez à un angle de 35°, idéal pour faciliter le transit et éviter les efforts.

Dimensions en utilisation : larg. 52 x prof. 29 x haut. 17,5 cm. Poids 400 gr.

RÉF. 811145

24⁵⁰ €

MAUVAISE position (90°)

BONNE position (35°)



SUR-LUNETTE CONFORT P

Fixez cette surlunette sur l'abattant grâce aux sangles velcro® pour améliorer le confort d'assise. Mousse recouverte d'un tissu PVC imperméable. Ne pas utiliser sur une réhausse de toilettes. Hauteur 5 cm.

RÉF. 811077

24⁹⁰ €

Vidéo sur notre site web



64⁹⁰ €

Idéal pour les tétraplégiques

COUSSIN CONFORT WC MOUSSE

> S'adapte directement sur votre lunette

Ce coussin en mousse imperméable et désinfectable ne réhausse que très peu l'assise de votre cuvette mais procure un confort exceptionnel. Autostable. Épaisseur 3 cm.

RÉF. 811029



MAXI
100 kg.

Nouveau

ACCOUDOIRS DE TOILETTES KOS

> Réglable en hauteur et en profondeur

Nos accoudoirs de toilettes Kos permettent de s'asseoir et se relever plus facilement des toilettes. Ce cadre s'installe simplement autour de votre cuvette existante. Il est équipé de 2 accoudoirs capitonnés. Structure robuste en acier peint en blanc.

Dimensions : larg. 55,5 à 60,5 (3 positions) x prof. 49 x haut. 69 à 81,5 cm (6 positions). Largeur entre accoudoirs 49,5 à 54,5 cm.

RÉF. 811015



39⁹⁰ €



79⁹⁰ €

ACCOUDOIRS DE TOILETTES SUSPENDUS MALTE P

> Sans aucun obstacle au sol
> Robuste et ultra-stable

Nos accoudoirs de toilettes Malte s'installent sur la majorité des cuvettes de toilettes. Ils permettent de s'asseoir et se relever beaucoup plus facilement, en prenant appui sur des accoudoirs stables et sûrs. Il s'installe sous votre lunette existante, ou sous votre rehausse de toilettes. Ils sont ajustables en largeur grâce à 2 positions, pour s'adapter à toutes les morphologies. Support de papier hygiénique intégré. Structure acier et poignées en mousse.

Dimensions : larg. 48 x prof. 24 cm. Hauteur des accoudoirs par rapport à la cuvette 26 à 38 cm en 6 positions. Entraxe 15 cm.

RÉF. 811162



MAXI
180 kg.

REHAUSSE CLOO

> Hauteur variable et sécurité optimale

Elle se compose d'un système d'attache et d'un siège. La fixation directe de l'attache à la place de votre lunette existante vous garantit une tenue optimale du siège. Une fois l'attache fixée par molettes, le siège se clique sans outil. Vous pouvez faire varier la hauteur : + 6, +10 cm ou + 14 cm par rapport à votre cuvette. Très facile à nettoyer grâce à ses surfaces plates et à son siège détachable. Modèle avec accoudoirs : largeur entre accoudoirs 49 cm.



DÉSIGNATION	RÉF.	PRIX
Modèle standard	811014	185 €
Modèle avec accoudoirs	811012	235 €

Accoudoirs
escamotables

MAXI
130 kg.

POIGNÉE HANDY HANDLE

> Idéal pour le relevage et la sortie de véhicule

Prise ergonomique pour 4 mains avec revêtement antidérapant. Peu encombrant pour l'emporter partout. Coloris gris et rouge.

Dimensions : 24 x 11,5 cm. Garantie à vie.

RÉF. 815169

23⁵⁰ €





ACCOUDOIRS DE TOILETTES PRIMA P

> Réglable en hauteur et en largeur

Ces accoudoirs s'installent simplement autour de votre cuvette existante et vous apportent une assistance appréciable pour vous tenir et vous relever.

Dimensions : larg. réglable de 52 à 60 x prof. 44 x haut. réglable de 68 à 82 cm.

Poids 8 kg.

RÉF. 811007

110 €



Accoudoirs Prima + repose-bras confort



REPOSE-BRAS CONFORT POUR PRIMA

La paire.

RÉF. 811039

26⁵⁰ €

ACCOUDOIRS DE TOILETTES ARUBA

> Réglable en hauteur

> Munis de patins latéraux de fixation

Forme anatomique permettant de coller au plus près de la cuvette. Les porte-mains en plastique antidérapant font une avancée bien pratique pour se relever. Munis de pieds ventouses permettant de fixer fermement l'ensemble sur des surfaces de type carrelage et de fixations latérales pour sécuriser les accoudoirs sur les côtés de la cuvette.

Structure en acier robuste avec traitement epoxy blanc.

Haut. 72,5 à 78,5 cm en 3 positions.

Ne pas utiliser pour une cuvette dont la corolle mesure moins de 27 cm.

RÉF. 811002



64⁵⁰ €



Fixation facile sous votre abattant existant

APPUI DE TOILETTES LUMEX

> Un appui de chaque côté facile à poser

Il se fixe aux mêmes endroits que votre abattant habituel et vous garantit un appui stable et sécurisant pour vous asseoir et vous relever de vos toilettes. Ses poignées de maintien sont dotées de butées pour prendre un meilleur appui.

Structure aluminium anti-corrosion.

Largeur entre les accoudoirs réglable à 46/50/54 cm.

Hauteur réglable de 66 à 76 cm.

RÉF. 811075

55⁹⁰ €

ACCOUDOIRS DE TOILETTES BERMUDES

> Système de fixation contre la cuvette très sécurisant

> Larges ventouses au sol

Nos accoudoirs de toilettes Bermudes se disposent autour de votre cuvette de toilettes existantes pour vous aider à vous asseoir et vous relever. Ils sont réglables en largeur et en hauteur pour convenir à tout le monde. Structure en aluminium anti-corrosion et poignées en matériau plastique. 2 pattes latérales se fixent à la cuvette pour garantir une tenue ferme.

Dimensions : larg. 54,5/59,5 (entre accoudoirs 45/50,5) x prof. 44,5 x haut. 69 / 82 cm en 6 positions.

RÉF. 811010

59⁹⁰ €

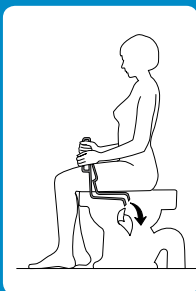
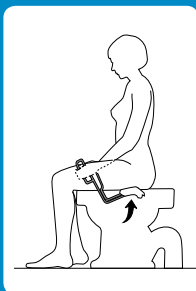


19⁹⁰ €**PINCE POUR PAPIER TOILETTE**

Pince permettant d'enrouler facilement le papier-toilette, de s'essuyer sans se pencher et de libérer le papier d'une simple pression de la main.

Longueur 33 cm. Poids 100 g. Matériau stérilisable.

RÉF. 811070

29⁹⁰ €**PINCE HYGIÉNIQUE**

Cet outil permet d'enrouler du papier en le faisant tenir entre ses pinces souples et pouvoir vous essuyer plus facilement grâce à son long manche.

Pince en matériau antidérapant.

Longueur 34,2 cm. Poids 125 gr.

RÉF. 811041

URIBAG

> Un urinal portable, réutilisable et hermétique

L'Uribag permet principalement aux personnes en fauteuil de profiter d'un urinal discret et pratique.

Lorsque vous ne l'utilisez pas, la partie latex se range dans la partie plastique. Après utilisation, il peut être rincé et lavé à l'eau savonneuse.

Utilisable debout, assis ou couché. Couvercle hermétique.

Modèle homme ou femme.

Contenance 1,2 l. Ouverture 4,5 cm.

MODÈLE	RÉF.	PRIX
1 Homme	801005	24 ⁵⁰ €
2 Femme	801006	27 ⁹⁰ €



325 €

SIÈGE RELEVEUR DE TOILETTES

> Relevez-vous en douceur

Ce siège est muni d'un vérin pneumatique qui lui permet de se relever en assistant doucement l'utilisateur. Préalablement réglé au poids de la personne, le siège se met à plat. Lorsque la personne commence à faire le geste de se relever, le siège l'assiste à environ 80% de son effort.

Le siège se positionne sur vos toilettes standards ou s'utilise seul grâce au pot amovible fourni. Structure en acier traité epoxy et siège en matériau plastique ultra-résistant.

Dimensions : larg. 50 x prof. 47,5 x haut. réglable 47/62 cm. Poids 13 kg.

RÉF. 811072



16 €

BIDET AMOVIBLE

> Un espace prévu pour le savon

Il suffit de le poser sur votre cuvette de toilettes pour la transformer en bidet. Dimensions : larg. 36,5 x prof. 38,5 x haut. 12 cm. Poids 350 gr.

RÉF. 811054



Fabriqué en France

19⁵⁰ €**BIDET PORTABLE**

> A emporter partout avec vous

Le bidet portable vous assure une propreté parfaite lorsque vous êtes en déplacement. Mieux que le papier toilette ! Capacité 400 ml. Dans la limite des stocks disponibles.

RÉF. 811172

MAXI
105 kg.



Prix en baisse



Modèle basic

Vidéo sur notre site web



Modèle Premium

MAXI 200 kg.



ELÉVATEUR DE WC LOFOTEN

- > S'installe sans adaptation spécifique
- > Livré avec roulettes : installation fixe ou mobile
- > Commande à droite ou à gauche

Notre élévateur de WC Lofoten permet de vous asseoir et vous relever sans effort et en toute sécurité de vos toilettes. Il suffit d'actionner la commande située sur un des accoudoirs et le siège se relève ou se baisse doucement. Le Lofoten se pose autour de votre WC existant, sans aucune fixation ni travaux. Il est livré avec 4 roulettes (dont 2 à freins) de série : vous pouvez choisir l'installation sur ses 4 pieds (hauteur sous cadre réglable de 38,5 à 48,5 cm) ou remplacer les pieds par les roulettes pour le rendre mobile (hauteur sous cadre réglable de 42 à 45 cm).

2 modèles disponibles dans la gamme Lofoten :

Le modèle Basic dispose d'un branchement secteur permanent.

Le modèle Premium dispose d'une batterie rechargeable avec indication du niveau de charge (100 cycles environ avec une pleine charge), d'un dossier ergonomique, d'un équipement avec pot amovible pour une utilisation en autonomie et d'un bouton d'appel sur l'autre accoudoirs. Structure en acier zingué blanc, ABS et pieds caoutchouc.

Dimensions hors-tout : larg. 60,6 x prof. 52,5 x haut. utile réglable 38,5 à 48,5 cm (avec pieds) ou 42 à 45 cm (avec roues). Hauteur d'assise 57,5 à 67,5 cm. Evidement 27,5 x 23 cm. Largeur entre les accoudoirs 48 cm. Hauteur dossier 38 cm (version Premium).

Tous les modèles sont livrés avec 4 roulettes



PROTECTION ANTI-ÉCLABOUSSURES D

36⁹⁰ €

Cette protection se fixe sur votre cuvette ou sur votre réhausse grâce à un large patin adhésif de haute qualité. La protection s'enlève pour le nettoyage sans enlever le patin autocollant. La partie flexible permet de l'ajuster en hauteur.

Réglage en hauteur et en écartement

RÉF. 811064



	MODÈLE	RÉF.	PRIX
1	Basic Droitier	811183.D D	1490 €
	Basic Gaucher	811183.G	
2	Premium Droitier	811184.D D	1790 €
	Premium Gaucher	811184.G	



MAXI
225 kg.

REHAUSSE WC IBIZA

- > Fixation par 2 molettes très rapide
- > Forme anatomique moulée confortable

Notre rehausse de toilettes Ibiza permet de rehausser l'assise de vos toilettes standards. Il est de ce fait plus facile de se relever. Sa fixation est simple, il suffit de la mettre en butée à l'avant et de resserrer les 2 larges molettes. Intégralement réalisé en plastique, elle s'entretient facilement.

Dimensions : larg. 37 x prof. 40,7 x haut. 10 ou 15 cm. Dimensions évidemment 27 x 22 cm.

Couvercle disponible pour chaque taille.

REHAUSSE	HAUTEUR	RÉF.	PRIX
STANDARD	5 cm	811013	29 ⁵⁰ €
	10 cm.	811091	29 ⁹⁰ €
	15 cm.	811074	38 ⁵⁰ €
AVEC COUVERCLE	5 cm	811018	38 ⁵⁰ €
	10 cm.	811089	39 ⁹⁰ €
	15 cm.	811090	49 ⁹⁰ €



REHAUSSE IBIZA SOFT

- > Déjà équipée d'un coussin amovible souple

Cette rehausse WC Ibiza s'installe très facilement sur votre cuvette grâce à son système d'attache ultra-pratique. Elle vous permet d'être assis plus haut et vous relever plus facilement. Elle est équipée d'un coussin souple pour votre confort. Ce coussin est amovible, anti-bactérien, et facile à entretenir. Forme ergonomique avec facilité d'accès à l'arrière et à l'avant.

Rehausse coloris blanc et coussin amovible gris clair. 4 modèles disponibles en 2 hauteurs.

HAUTEUR	MODÈLE	RÉF.	PRIX
10 cm	1 Sans couvercle	811091.SOFT	53 ⁹⁰ €
	2 Avec couvercle	811089.SOFT	59 ⁹⁰ €
15 cm	3 Sans couvercle	811074.SOFT	57 ⁹⁰ €
	4 Avec couvercle	811090.SOFT	64 ⁹⁰ €

REHAUSSE WC CLIP UP

- > Mise en place en quelques secondes
- > Surélève de 10 cm

La rehausse WC Clip Up se pose sur votre cuvette en faïence et se solidarise simplement en resserrant les côtés. Les crans viennent serrer la porcelaine et maintiennent l'assise fermement. Dimensions : larg. 34/37, prof. 38,5 cm. Hauteur utile 10 cm.

Equippée de patins antidérapants. Matériau polypropylène coloris blanc.

RÉF. 811003



Fabriqué en France



23⁹⁰ €

MAXI
150 kg.



Nouveau

MAXI
130kg.

REHAUSSE AVEC ACCOUDOIRS PRIMO

> 2 modèles au choix : accoudoirs fixes ou relevables

Notre rehausse Primo dispose de 2 accoudoirs vous permettant de prendre appui pour vous asseoir et vous relever. La forme anatomique de la rehausse reste confortable et son inclinaison vers l'avant vous donne une position plus dynamique. L'ensemble se fixe fermement grâce à ses pattes de fixations arrières et son mécanisme de serrage à l'avant.

Le modèle avec accoudoirs relevables permet de réaliser des transferts latéraux facilement.

Polyéthylène haute densité et aluminium. Rehausse l'assise de 12,5 cm.

Dimensions hors tout : larg. 50 x prof. 45 x haut. 25 cm.

Evidement central : larg. 19 cm x prof. 24 cm.

	ACCOUDOIRS	RÉF.	PRIX
1	Fixes P	811190	69 ⁹⁰ €
2	Relevables	811129	79 ⁹⁰ €

REHAUSSE DE TOILETTES SOUPLESS' P

> Grand confort d'assise

> Installation sur votre cuvette en une seconde

Surface imperméable et désinfectable pour un entretien facile.

Rehausse votre cuvette de toilettes existante de 11 cm. Gouttières profondes de 45mm pour une tenue sur la cuvette irréprochable. Mousse EVA surfacé imperméable.

Dimensions : larg. 41 x prof. 44 x haut. 16 cm. Evidement central : 26 x 21,5 cm. Poids 1,9 kg.



MAXI
180kg.



Fabriqué en France

MODÈLE	RÉF.	PRIX
Sans couvercle	811126	59 ⁹⁰ €
Avec couvercle	811078	69 ⁹⁰ €



STOP ODEURS 1 GOUTTE

Une goutte suffit pour neutraliser les odeurs dans la cuvette des toilettes ou les fauteuils garde-robe.

Flacon 18 ml pour 400 gouttes.

RÉF. 819141

8⁹⁵ €



Nouveau

NETTOYANT DESTRUCTEUR D'ODEUR

Nettoie, dégraisse, détache mais surtout détruit les odeurs. Particulièrement performant sur l'urine et les produits ammoniacaux. Compatible avec tous types de supports. Idéal à domicile ou en collectivités. Parfum citron. Flacon spray 500 ml.

RÉF. 802405



12⁵⁰ €

Fabriqué en France

**ABENA SLIP**

Changes complets premium pour l'incontinence sévère ou pour la nuit. Qualité de fabrication Abena.

TYPE	TAILLE	ABSORPTION	QUANTITÉ	RÉF.	PRIX
S4	60-85 cm	2200 ml	Carton de 75	801165.S4	69 €
M4	70-110 cm	3600 ml	Carton de 84	801165.M4	108 €
L4	100-150 cm	4000 ml	Carton de 72	801165.L4	107 €
XL4	110-170 cm	4000 ml	Carton de 48	801165.XL4	73 €

Gamme Tena disponible en page 337

**PROTECTIONS ANATOMIQUES ABENA LIGHT ET SAN**

Abena Light 0 à 4 pour l'incontinence légère à modérée. Protection unique grâce à des barrières très douces sur toute la longueur de la protection. Facile à emporter discrètement et de façon hygiénique grâce à son sachet individuel. Peut être fixé grâce à l'utilisation de la bande adhésive située à l'arrière de la protection.

Abena San 7 à 11 pour l'incontinence modérée à lourde. Doivent toujours être utilisées simultanément avec un sous vêtement de maintien (Abri-Fix).



TYPE	DIMENSIONS	ABSORPTION	QUANTITÉ	RÉF.	PRIX
Abena Light Ultra Mini 0	8 x 18 cm	75 ml	Carton de 288	801093.1	39 €
Abena Light Normal 2	10 x 26 cm	350 ml	Carton de 144	801093.2	32⁵⁰ €
Abena Light Super 4	20 x 44 cm	800 ml	Carton de 270	801093.4	78 €
Abena San 7	36 x 63 cm	2100 ml	Carton de 120	801080.7	76 €
Abena San 10	37 x 73 cm	2800 ml	Carton de 100	801093.10	79 €
Abena San 11	37 x 73 cm	3400 ml	Carton de 84	801093.11	78 €

**SLIPS ENFILABLES ABENA PANTS**

Abena Pants est une gamme complète de culottes absorbantes pouvant être portées comme des sous-vêtements classiques.

TYPE	TAILLE	ABSORPTION	QUANTITÉ	RÉF.	PRIX
S2	60-90 cm	1900 ml	Carton de 96	801166.S2	115 €
M2	80-100 cm	1900 ml	Carton de 90	801166.M2	111 €
L2	100-140 cm	1900 ml	Carton de 90	801166.L2	123 €
XL2	130-170 cm	1900 ml	Carton de 96	801166.XL2	132 €

**ALÈSES ABRI-SOFT P**

Usage unique en format 60 x 90 cm. Absorption modèle Superdry 1500 ml, Classic 2100 ml.

MODÈLE	QUANTITÉ	RÉF.	PRIX
Soft Superdry	Carton de 120	801084	52 €
Soft	Carton de 100	801085	53 €

POUBELLE À COUCHES 2 COMPARTIMENTS

- > Étanche aux odeurs
- > Adaptée aux sacs poubelle de 50 litres

Cette poubelle est spécialement conçue pour l'élimination hygiénique et étanche aux odeurs des couches ou d'autres articles hygiéniques. Dispose de 2 compartiments étanches. Capacité 50 couches environ. Dimensions : haut. 53,5 x diam. 30 cm. Poids 3,20 kg. Métal coloris blanc.

RÉF. 817313

132 €





36⁹⁰ €

ASSISE ABSORBANTE SPÉCIAL FAUTEUIL

Une protection discrète et facile à entretenir
Dessous antidérapant très pratique

Protection d'assise imperméable grâce à un complexe de fibres et feutre textiles qui dissipe les liquides en maintenant au sec. Lavable à 40°C. Dimensions 45 x 45 cm. Coloris gris.

RÉF. 801073



Fabriqué en France

ALÈSE LAVABLE

> Réutilisable

Destinée à la protection des lits, matelas et/ou chaises. Idéale en protection supplémentaire contre les fuites. Alèse lavable (jusqu'à 95°) assurant une utilisation longue et répétée. Très confortable, infroissable grâce à une surface pleine unique. Existe en version bordable et avec poignets.



	MODÈLE	RÉF.	PRIX
1	75 x 85 cm	801097	21 ⁵⁰ €
2	75 x 85 cm bordable	801098	24 ⁵⁰ €
3	75 x 85 cm avec poignées	801099	29 ⁹⁰ €

POUBELLE ANTI-ODEUR JANIBELL

> Double étanchéité adaptée à l'incontinence

Les poubelles Janibell vous permettent de jeter couches et déchets d'incontinence sans subir les odeurs. Son système de double couvercle permet une meilleure étanchéité. Il suffit d'une pression sur la pédale pour ouvrir le couvercle et accéder à la trappe du sac.

Les sacs sont disposés en continu, très économique à l'utilisation. Une fois l'extrémité du sac coupée sur l'encoche placée dans la porte, il suffit d'y faire un nœud pour de nouveau pouvoir y glisser des couches.

Ce produit est fabriqué en résine non poreuse, très durable. Ce matériau lisse est très facile à nettoyer.

2 modèles au choix :

Modèle 26 litres pour stocker jusqu'à 24 changes complets (288 au total). Dimensions : larg. 31,6 x prof. 26,7 x haut. 52,1 cm. Trappe 16,7 x 11 cm. Poids 2,5 kg.

Modèle 41 litres pour stocker jusqu'à 35 changes complets (560 au total). Dimensions : larg. 35,6 x prof. 31,3 x haut. 58 cm. Trappe 18,5 x 15 cm. Poids 4,5 kg.

Les recharges sont composées de 2 grands sacs (288 x2 pour la 26 litres ou 560 x2 pour la 41 litres).



	MODÈLE	RÉF.	PRIX
1	Poubelle 26 L	817314	52 ⁵⁰ €
2	Poubelle 41 L	817315	88 ⁵⁰ €
	2 recharges 26 L	817316	22 ⁵⁰ €
	2 recharges 41 L	817317	25 ⁵⁰ €



Protections de la literie en page 204

ALÈSE DE FAUTEUIL RÉUTILISABLE

Tissu composé de 4 couches spécialement élaborées pour leur absorption et leur résistance au lavage. Ses fibres en polyester hydrofuges permettent d'absorber les liquides tout en gardant le patient au sec. Dimensions : 45 x 45 cm. Lavage à 90°.

RÉF. 801025



Fabriqué en France

17²⁰ €



CRÈME BARRIÈRE PROTECTRICE RIVADOUCE P

Protège la peau de la personne incontinente en formant une barrière protectrice. Préviens la macération et l'irritation cutanée dues au contact avec les irritants (excrétions corporelles). Dispositif médical. Crème épaisse sans parfum. Tube de 100 gr.

RÉF. 428106

9²⁰ €


**LADY DENTELLE**

> Incontinence légère

Lot de 2 culottes de coupe raffinée et élégante, épousant le corps jusqu'aux hanches. Composition 94 % coton et 6 % élasthanne, fond polyuréthane respirant doublé molleton doux intraversable. Dentelles sur les côtés. Coloris blanc.



Fabriquée en France





TAILLE	TOUR DE TAILLE	RÉF.	PRIX
34/36	60/64 cm	801033.34	31⁵⁰ €
38/40	64/72 cm	801033.38	
42/44	72/80 cm	801033.42	
46/48	80/90 cm	801033.46	35⁵⁰ €
50/52	90/102 cm	801033.50	
54/56	102/118 cm	801033.54	37 €
58/60	118/136 cm	801033.58	38⁵⁰ €

CULOTTE MENSTRUELLE

Culotte lavable et réutilisable. Protection pour flux moyen. Confortable et absorbante. Intérieur et extérieur en coton bio, Fond doublé en Lyocell et coton bio élasthanne. Lavage à 30°C. Pas de sèche-linge. Coloris noir.

**39⁹⁰ €**

TAILLE	RÉF.
34/36	801173.S
38/40	801173.M
42/44	801173.L
46/48	801173.XL
50/52	801173.XXL

**SOUS-VÊTEMENTS INCONTINENCE P**

Nous vous proposons une gamme de sous-vêtements spécialement étudiés pour l'incontinence légère à moyenne. Ergonomiques et tendance, ils sont composés d'une matière intraversable douce et respirante à certains endroits. Leur matière et leur forme les rendent aussi discrets que des sous-vêtements classiques. Matière douce et naturelle en jersey 100 % coton peigné. Vous pouvez les utiliser avec vos protections jetables habituelles ou avec nos protections réutilisables et lavables disponibles sur cette même page. Les protections lavables sont réalisées en viscose de bambou, matériau 60 % plus absorbant à celui du coton et un temps de séchage inférieur de 20 %. Lavage à 40°C.

**SOUS-VÊTEMENTS FEMME**

Sous-vêtements et protections spécialement adaptés aux femmes.

1 CULOTTE FOND INTRAVERSABLE

Fond intraversable, invisible. Traitement anti-microbien et anti-odeur. 94 % coton peigné, 6 % élasthanne lycra. Parties intraversables 83 % polyester, 17 % polyuréthane. Taille 1 à 6. Coloris blanc.

TAILLE FEMME	1	2	3	4	5	6
	38/40	42/44	46/48	50/52	54/56	58/60
TOUR DE TAILLE EN CM	72/76	80/84	88/94	100/106	112/118	124/130
TOUR DE BASSIN EN CM	92/95	98/101	104/107	110/114	118/122	126/130
RÉF	801039.T* Précisez votre taille (1, 2..)					
PRIX	28⁵⁰ €					

2 CULOTTE 2 CÔTÉS INTRAVERSABLE

Devant et fond intraversable, invisible. Traitement anti-microbien et anti-odeur. 94 % coton peigné, 6 % élasthanne lycra. Parties intraversables 83 % polyester, 17 % polyuréthane. Taille 1 à 6. Coloris blanc.

TAILLE	RÉF.	PRIX
T1, T2, T3, T4, T5, T6	801067.* * Précisez votre taille	34⁹⁰ €

SOUS-VÊTEMENTS HOMME

Slips, shortys et protections spécialement adaptés aux hommes.

3 SLIP FERMÉ

Devant et fond intraversable, invisible. Traitement anti-microbien et anti-odeur. 100 % coton peigné. Parties intraversables 83 % polyester, 17 % polyuréthane. Taille 2 à 7. Coloris blanc.

TAILLE HOMME	2	3	4	5	6	7
	S	M	L	XL	2XL	3XL
TOUR DE TAILLE EN CM	80/84	88/92	96/100	104/108	112/116	120/124
TOUR DE BASSIN EN CM	89/93	94/98	99/103	104/108	109/113	114/118
RÉF	801068.T* Précisez votre taille (2, 3..)					
PRIX TTC	28⁷⁰ €					32⁹⁰ €

SHORTY

Devant, fond et arrière intraversable, invisible. Traitement anti-microbien et anti-odeur. 94 % coton peigné, 6 % élasthanne lycra. Doublure 83 % polyester, 17 % polyuréthane. Taille 2 à 7. Coloris gris chiné ou noir au choix.

COLORIS	RÉF.	TAILLE	PRIX
4 Blanc	801089.* * Précisez votre taille	T2, T3, T4, T5, T6	40⁹⁰ €
		T7	45⁹⁰ €
5 Gris chiné	801065.* * Précisez votre taille	T2, T3, T4, T5, T6	42⁵⁰ €
		T7	47⁷⁰ €



CULOTTE PVC


Culotte imperméable en PVC parfumée, très souple et résistante. S'utilise pour maintenir confortablement les changes. Élastiquée à la taille et aux jambes. Lavable en machine à 90°C.

MODÈLE	RÉF.	PRIX
S-M-L-XL-XXL	801008.*	16⁴⁰ €

* PRÉCISEZ VOTRE TAILLE :
exemple taille S = 801008.S
S = 34/36 - M = 38/40 - L = 42/44
XL = 46/48 - XXL = 50/52



Fabriqué en France



CULOTTE AVEC INSERTS ISYS

Culotte femme 100% coton avec fond intraversable en polyuréthane enduit. Elle dispose de 2 inserts pour placer sans risque de déplacement les changes dans la culotte. Incontinence légère à modérée. Lavage à 40°C. 6 tailles disponibles.

TAILLE	RÉF.	PRIX
34/36	801106.34	21¹⁰ €
38/40	801106.38	
42/44	801106.42	
46/48	801106.46	22¹⁰ €
50/52	801106.50	
54/58	801106.54	



Fabriqué en France

CULOTTE EN LYOCELL

Matériau nouvelle génération aux propriétés exceptionnelles : imperméable, silencieux, très doux au toucher, respirant. Très souple, agit comme une seconde peau. Anti-acariens et antibactériens grâce à sa face en Tencel™ issue de bois d'eucalyptus et son film barrière en polyuréthane sans traitement chimique.

Entretien classique à 95°C, séchage maxi 70°C, sans repassage.

Pourtour élastiqué, 5 tailles disponibles.



TAILLE	RÉF.
34/36	801069.34
38/40	801069.38
42/44	801069.42
46/48	801069.46
50/52	801069.50



Fabriqué en France

17⁶⁰ €

CULOTTE P.U. DOUBLÉE

Culotte imperméable, très confortable, légère et souple. En film polyuréthane très résistant et silencieux, doublée intégralement 100 % coton pour un meilleur confort. Prévue pour le port de changes. Lavable à 60°.



TAILLE	RÉF.	PRIX
34/36	801034.34	21⁵⁵ €
38/40	801034.38	22⁷⁵ €
42/44	801034.42	23⁷⁵ €
46/48	801034.46	24⁸⁰ €
50/52	801034.50	25⁸⁰ €
54/56	801034.54	26⁷⁵ €



Fabriqué en France

Bandes siliconées supplémentaires à la taille pour davantage de sécurité



CULOTTE DE BAIN ÉTANCHE

Culotte de bain enfant, homme ou femme étanche pour se baigner en piscine ou à la mer en toute sécurité. Très confortable avec des élastiques larges à la taille et aux jambes afin d'assurer une étanchéité en piscine ce qui permet l'insertion de protection urinaire absorbante.

Matériau plastique 100% PVC spécialement résistant aux produits chlorés utilisés en piscine ou balnéo. Étanche à la sortie.

Lavage en machine jusqu'à 90°C. Pas de séchage machine.

Se porte tel quel ou sous un maillot de bain. Tailles disponibles : 6/8 ans, taille 34 à 64.

TAILLE	TOUR DE TAILLE	PRIX
6/8 ans et 34	52/56 et 56/60 cm	37⁵⁰ €
36 et 38	60/64 et 64/68 cm	42⁹⁰ €
40 et 42	68/72 et 72/76 cm	44⁹⁰ €
44 et 46	76/80 et 80/84 cm	47⁹⁰ €
48 et 50	84/90 et 90/96 cm	49⁹⁰ €
52	96/102 cm	51⁹⁰ €
54 et 56	102/110 et 110/118 cm	52⁹⁰ €
58 et 60	118/126 et 126/136 cm	56⁵⁰ €
62	136/140	
64	140/148 cm	58⁹⁰ €

RÉF. = 801026.*

*PRÉCISEZ VOTRE TAILLE :
EXEMPLE TAILLE 44 = 801026.44



Fabriqué en France

CULOTTE INTRAVERSABLE FEMME P

Peut être associé à toutes les formes de protections, lavables ou jetables, courtes ou longues. Polyester doux côté peau. 83% polyester, 17% polyuréthane. 7 tailles disponibles (voir correspondance page suivante). Coloris blanc.



TAILLE	RÉF.	PRIX
T1	801074.T1	27⁹⁰ €
T2	801074.T2	
T3	801074.T3	
T4	801074.T4	
T5	801074.T5	
T6	801074.T6	
T7	801074.T7	34⁵⁰ €



Fabriqué en France

SLIP INTRAVERSABLE HOMME P

Peut être associé à toutes les formes de protections, lavables ou jetables, courtes ou longues. 83% polyester, 17% polyuréthane. 6 tailles disponibles (voir correspondance page suivante). Coloris blanc.



TAILLE	RÉF.	PRIX
T2	801075.T2	30⁵⁰ €
T3	801075.T3	
T4	801075.T4	
T5	801075.T5	
T6	801075.T6	
T7	801075.T7	



Fabriqué en France



295 €

+ Eco-Part 0,10€

ABATTANT LAVANT THYIA 3

- > Pour une meilleure hygiène aux toilettes
- > Idéal pour les personnes à mobilité réduite

Le Thyia 3 est un abattant WC lavant à l'eau chaude, siège chauffant et séchant à l'air chaud. Deux douchettes rétractables pour le lavage à l'eau chaude (4 températures au choix), une à l'avant (féminin) et une à l'arrière (masculin/féminin). Pour davantage de confort d'utilisation, la pression de l'eau est réglable et le siège est chauffant (4 températures au choix). Descente amortie du siège et du couvercle. La télécommande très simple est installée sur le côté droit de l'abattant. Kit d'installation fourni. Nécessite l'installation d'une prise de courant selon normes en vigueur par un professionnel. Utilisable sur toutes toilettes standards de largeur maxi 415 mm et de profondeur maxi 520 mm. Puissance 1600W. Poids 5 kg. Garantie 2 ans.

RÉF. 811174



385 €

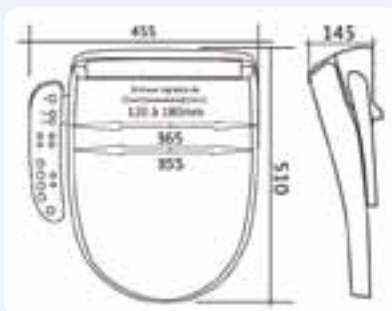
+ Eco-Part 0,10€



ABATTANT LAVANT LUXE BRONZE

Mêmes caractéristiques que l'abattant lavant Luxe Silver, mais au lieu de la télécommande sans fil, vous disposez d'une commande fixée à l'abattant à droite, pour contrôler facilement toutes les fonctions.

RÉF. 811021



425 €

+ Eco-Part 0,10€

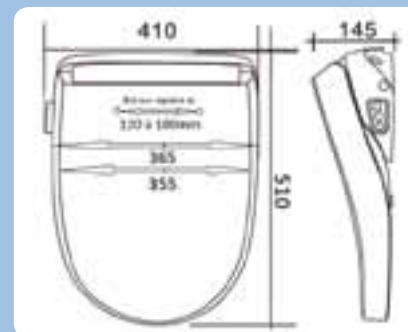
ABATTANT LAVANT LUXE SILVER

- > Un outil très utile pour les personnes à mobilité réduite
- > Le papier essuie mais l'eau nettoie
- > Avec télécommande sans fil

Le Luxe Silver est un abattant WC lavant électronique disposant de la fonction lavage avant et arrière à l'eau chaude grâce à 2 douchettes rétractables (4 températures au choix). Il dispose également de la fonction séchage à l'air chaud (4 températures au choix). Pour davantage de confort d'utilisation, la pression de l'eau est réglable, la position des buses est réglable et le siège est chauffant (4 températures au choix). Fonction massage avec l'eau. Fonction économie d'énergie et programme auto. Descente amortie du siège et du couvercle. Eclairage de nuit à Led bleues. Douchettes auto-nettoyantes.

Utilisable sur toutes toilettes standards de largeur maxi 415 mm et de profondeur maxi 510 mm. Puissance lavage 1350W + siège chauffant 50W + séchage 200W. Poids 4,5 kg.

RÉF. 811168



1 GRIPO POLE

> Grande qualité de fabrication pour une robustesse à toute épreuve

> Nombreuses options disponibles

> Installation sans outil, déplaçable à loisir

Le système Gripo Pole est unique : il permet de placer un appui adapté et spécifique aux besoins et à n'importe quel endroit de la maison. Le système est déplaçable à loisir en fonction des évolutions des besoins, s'installe sans outil en quelques minutes. Le Gripo Pole fonctionne par résistance entre le plafond et le sol grâce à un vérin puissant. La poignée de désengagement en bas du tube est pratique pour le déplacement en quelques secondes.

Le Gripo Pole suffit pour aider dans de nombreuses configurations, il est cependant possible d'y adjoindre des options afin de personnaliser les prises et appuis.

L'installation doit se faire sous un plafond en dur ou sous un renfort poutre dans le cas de plafond en plaque de plâtre.

Mât aluminium et pièces de contact en plastique renforcé. Hauteur ajustable de 210 à 300 cm.

RÉF. 815200



1



2

2 RENFORT DE PLAFOND

Lorsque vous installez le Gripo Pole sous un plafond en plaque de plâtre et que les renforts ne sont pas très résistants, nous vous recommandons d'utiliser le renfort de plafond qui permet de répartir la force de poussée sur une plus grande surface. Dimension ovale 70 x 31 cm. Coloris noir.



3

3 DOUBLE-BARRE D'APPUI GRIPO

Cette option à la Gripo Pole permet de créer un appui dans l'angle que vous désirez, grâce à son système de fixation unique. Vous pouvez positionner l'appui horizontalement mais aussi à l'angle souhaité, et le déplacer tout autour de la barre. Il est possible d'en positionner plusieurs sur la même Gripo Pole.

La barre en aluminium est recouverte d'une couche antidérapante très sécurisante et confortable. Longueur de l'appui 48 cm. Diamètre du tube 22 mm.

4 TRIANGLE GRIPO

Un appui à disposer dans toutes les positions et dans tous les angles, afin de se relever plus facilement, et se tracter. Appui en aluminium avec surface douce et antidérapante. Monté à la bonne hauteur, il peut également servir d'appui-tête confortable. Dimensions 32 x 32 cm environ. Diamètre du tube 22 mm.

5 BARRE LATÉRALE AVEC POTENCE GRIPO

Un appui très complet pour se tracter efficacement d'une position assise, idéalement placé à côté d'un lit, dans une salle de bains ou un WC. Il est composé d'une double barre en aluminium et d'un appui suspendu par une lanière. Poids maximum autorisé 110 kg. Dimensions : Long. 74 x haut. 50 x prof. 9 cm. Diamètre du tube 22 mm. Poids 2,75 kg.



4



5




BARRE D'APPUI CURVE SOL-PLAFOND

Cette barre se fixe partout dans votre maison, sans avoir besoin d'un mur support. Elle se fixe entre le sol et le plafond par vérin d'extension. Elle se démonte en 3 parties et peut être emmenée en voyage facilement.

Dimensions de la partie pivotante : 47 cm. Cette partie pivote et se bloque tous les 45°. Acier avec peinture résistante à la corrosion. Poids 9 kg. S'adapte sur les plafonds de hauteur de 2m10 à 3m.

RÉF. 815062



325 €



MODÈLE	RÉF.	PRIX
Gripo Pole	815200	465 €
Renfort de plafond	815201	147 €
Double-barre d'appui	815202	99 €
Triangle	815203	105 €
Barre latérale avec potence	815204	245 €

BRAS D'APPUI RELEVABLE PRO

> Mécanisme de sécurité en position relevée

> Livré avec porte-rouleau

Ces bras d'appui sont réalisés avec des normes de qualité optimale. Console de fixation 6 points 12 x 48 cm. Longueur totale de l'appui : 76,6 cm. Acier revêtu epoxy avec traitement anti-rouille. Diamètre du tube 32 mm. Hauteur 68 cm pour le modèle avec pied fixe, de 68 à 87 cm pour le modèle pied réglable.



MODÈLE	RÉF.	PRIX
Pied fixe	815019	230 €
Pied réglable blanc	815021	249 €
Pied réglable bleu	815054	

BRAS D'APPUI RELEVABLE SOFTY SUR PIED

Appui en acier de grande qualité relevable au mur pour faciliter les transferts. L'extrémité est capitonnée d'antidérapant afin d'éviter que la main ne glisse. Console murale 5 points de fixation. Longueur de l'appui : 70 cm. Dimensions console de fixation : 27 x 10 cm. Chevilles et vis non fournies.

Pied réglable en hauteur pour un appui de 69 à 78 cm.

RÉF. 815013

139 €

**BRAS D'APPUI WC LINIDO**

> Système de verrouillage en position relevé

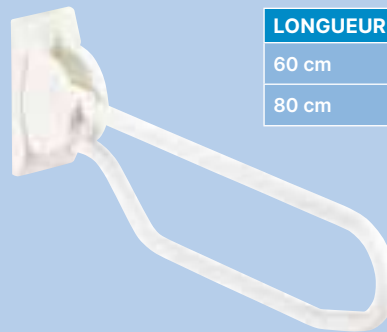
La barre d'appui pliante Linido offre non seulement un soutien pour s'asseoir et se lever d'un siège de toilettes ou de douche, mais aussi pour réaliser des transferts latéraux. En relevant la barre, elle se verrouille automatiquement. Elle ne tombe pas d'elle-même.

2 longueurs et options disponibles. Coloris blanc.

Dimensions console à fixer : larg. 11 x haut. 25 cm. Prof. hors tout relevé : 21,5 cm.

Le kit pied au sol est réglable de 70 à 85 cm de hauteur (profondeur hors tout 26,5 cm). Le support papier spécifique peut être utilisé avec une seule main.

LONGUEUR	RÉF.	PRIX
60 cm	815221	179 €
80 cm	815222	185 €



Nouveau



OPTIONS	RÉF.	PRIX
1 Kit pied support	815223	95 €
2 Support papier	815224	79 €
3 Accoudoir souple	815225	70 €

BRAS D'APPUI SECURA

> Design et sécurité

Bras d'appui relevable en aluminium brossé. Relevage dans un encombrement réduit. Dimensions : Long. 53 x larg. 11 x haut. 27 cm.

RÉF. 815002

95 €



BRAS D'APPUI RELEVABLE FIDJI

- > Prise en main gros diamètre : 32 mm
- > Muni d'un porte-papier pratique

Idéalement placé à côté d'un WC, notre bras d'appui Fidji vous permet de prendre un appui sécurisant pour vous relever des toilettes. Il se relève contre le mur pour laisser de l'espace à vos déplacements.

Son mécanisme de qualité permet de le verrouiller automatiquement en position haute.

2 longueurs disponibles : 55 ou 76 cm.

Console de fixation 30 x 13 cm.



LONGUEUR	RÉF.	PRIX
55 cm.	815058	63 ⁹⁰ €
76 cm.	815059	69 ⁹⁰ €

BRAS D'APPUI FIDJI SUR COLONNE

- > Système de blocage en position élevée

Ce système permet de positionner un bras d'appui relevable lorsque vous avez des cloisons en placo-plâtre par fixation au sol. L'appui se fixe à la hauteur souhaitée sur la colonne.

Appui de diamètre 32 mm très confortable. Équipé d'un porte-papier.

Hauteur de la colonne : 110 cm. Longueur de l'appui 76 cm. Dimension console de fixation : 25 x 15,5 cm.

RÉF. 815120



129 €



85⁹⁰ €

BRAS D'APPUI RELEVABLE SUR PIED

- > Diamètre du tube facile à saisir

Idéalement placé à côté d'un WC ou d'une baignoire, cet appui se relève contre le mur pour laisser plus d'espace à vos déplacements. Modèle sur pied sans porte-papier.

Ne convient pas aux milieux humides.

Dimensions hors-tout : prof. 70 x haut. 71/93 cm.

RÉF. 815050



Prix en baisse



139 €

BRAS D'APPUI RELEVABLE ILIADE

- > Structure inox ultra-robuste enrobée de nylon

Notre bras d'appui Iliade permet de se relever de la position assise, idéalement placé à côté d'une cuvette de toilettes. Sa structure très robuste vous permet de prendre un appui sûr. Système de ressort très doux permettant à la barre de tenir horizontalement, mais aussi verticalement pour dégager l'espace. Console en acier inox 304 brossé. Porte-mains en inox recouvert de nylon. Diamètre de tube 35 mm.

Console de fixation 4 points 20,5 x 12 cm.

Dimensions : Long. 61 x haut. 13 cm.

RÉF. 812036

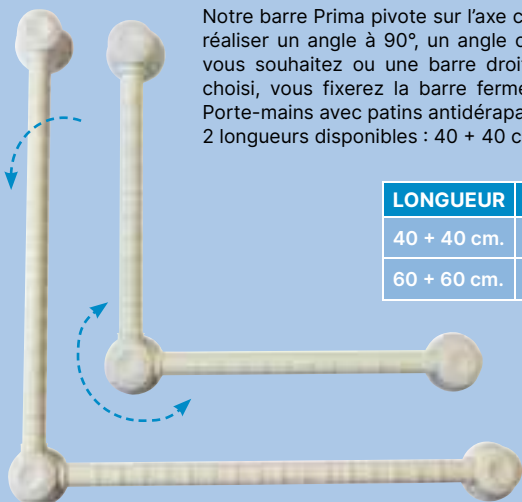


BARRE D'APPUI PRIMA PIVOTANTE P

> Trouvez l'angle idéal pour votre douche

Notre barre Prima pivote sur l'axe central et permet de réaliser un angle à 90°, un angle ouvert à l'angle que vous souhaitez ou une barre droite. Une fois l'angle choisi, vous fixerez la barre fermement par vissage. Porte-mains avec patins antidérapants.

2 longueurs disponibles : 40 + 40 cm ou 60 + 60 cm.



LONGUEUR	RÉF.	PRIX
40 + 40 cm.	815167	84⁵⁰ €
60 + 60 cm.	815168	109 €


BARRE DE RELÈVEMENT PRIMA P

> Un appui ferme pour sortir du bain

Cet appui large dispose de 2 angles permettant de le saisir plus facilement. Idéal en sortie de baignoire ou à côté d'une cuvette de toilettes pour se relever. 2 dimensions disponibles.



DIMENSION	RÉF.	PRIX
33 cm.	812027	25⁹⁰ €
40 cm.	812030	32⁹⁰ €


**BARRES D'APPUI PRIMA P**

Ces barres d'appui en matériau plastifié dispose d'un diamètre important pour faciliter la prise en main. Elles sont munies à intervalles réguliers de matériau antidérapant pour limiter le risque de glissement. Equipées de cache-vis. Le modèle extérieur a été testé pour résister aux UV et aux températures extrêmes. Renfort aluminium à l'intérieur. Coloris noir/ kaki. Longueur 46 cm.



Modèle extérieur

DIMENSION	RÉF.	PRIX
30 cm.	815043	22⁹⁰ €
46 cm.	815044	26⁹⁰ €
61 cm.	815045	36⁹⁰ €
Extérieure	815008	24⁹⁰ €

**BARRES D'APPUI CANNELÉES P**

Barres d'appui à fixer au mur. Belle finition grâce aux cache-vis. Coudes en ABS et corps en PVC cannelé pour une meilleure tenue de la barre. Chevilles et vis non fournies à définir en fonction du mur support. Diamètre 35 mm.

LONGUEUR	RÉF.	PRIX
30 cm.	815080	10⁶⁰ €
40 cm.	815081	10⁹⁵ €
45 cm.	815082	11⁹⁰ €
60 cm.	815083	13⁹⁰ €

BARRES D'APPUI MÉTALLIQUES

Gamme en acier laqué blanc ou finition chromée avec consoles de fixation 3 trous pour une meilleure tenue au mur. Chevilles et vis non fournies à définir en fonction du mur support. Diamètre de la console de fixation : 75 mm. Ecartement du mur 4 cm.



LONGUEUR	RÉF.	PRIX
30,5 cm.	815055	14⁹⁰ €
45,7 cm.	815056	15⁹⁰ €
61 cm.	815057	16⁹⁰ €

BARRES ACIER ÉPOXY BLANC

Ø 25 mm.

**BARRES ACIER CHROMÉ**


Ø 25 mm.

LONGUEUR	RÉF.	PRIX
30 cm.	815091	18⁵⁰ €
45 cm.	815092	22⁵⁰ €
60 cm.	815093	24⁵⁰ €



100% inox haute qualité

MAXI
150 kg.



Barre de relèvement
idéale pour la baignoire

BARRE D'APPUI INOX

> Haute qualité de fabrication garantie

> Inox finition brossé

Barre avec cache-vis et diamètre du tube 32 mm.
Consoles de diamètre 81 mm.


Dégagement du mur 56 mm.

3 longueurs disponibles + une barre de relèvement.
Écartement du mur 4 cm.


LONGUEUR	RÉF.	PRIX
30 cm.	815033	26 ⁹⁰ €
45 cm.	815034	29 ⁹⁰ €
60 cm.	815035	35 ⁹⁰ €
75 cm. (45 + 45)	815155	59 ⁹⁰ €

GAMME PROFESSIONNELLE GRIP

Moulage ergonomique en polypropylène avec une partie centrale en acier inoxydable.
Nos barres Grip ultra-résistantes sont équipées de cache-vis. Le diamètre de 32 mm est confortable à saisir. Existent en blanc ou avec une partie bleue pour les malvoyants. Écartement du mur 4 cm.



Âme inox
ultra-résistante



5 points de fixation
par console



BARRES GRIP DROITES

LONGUEUR	COULEUR	RÉF.	PRIX
1 30 cm. P	Blanche	815122	28 ⁹⁰ €
2 30 cm.	Bleue	815123	
3 45 cm. P	Blanche	815124	37 ⁹⁰ €
4 45 cm.	Bleue	815125	
5 60 cm. P	Blanche	815126	62 ⁹⁰ €
6 60 cm.	Bleue	815127	

MAXI
125 kg.

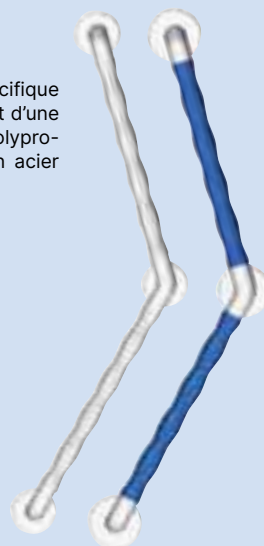


BARRE DE RELÈVEMENT GRIP 135°

Grâce à son angle de 135°, cet appui spécifique vous permet de vous relever plus facilement d'une baignoire ou d'une cuvette de toilettes. Polypropylène renforcé par une partie centrale en acier inoxydable.

Dimensions : 45 + 45 cm. Diam. 32 mm.

COULEUR	RÉF.	PRIX
Blanche P	815004	67 ⁹⁰ €
Bleue/blanche	815005	



BARRE SPÉCIALE DOUCHE GRIP

Sa disposition verticale et horizontale permet de se maintenir efficacement dans une cabine de douche. Polypropylène renforcé par une partie centrale en acier inoxydable. Dimensions : 67 + 67 cm. Diam. 32 mm.

COULEUR	RÉF.	PRIX
Blanc P	815010	86 ⁹⁰ €
Bleu/blanc	815011	



BARRE D'APPUI À VENTOUSES 29 CM

> Elle s'installe en quelques secondes sans aide extérieure et sans outil

Pressez les 2 leviers latéraux et elle tient fermement sur tous les supports lisses (carrelages, faïences, surfaces vitrées, surfaces laquées...).

Elle s'utilise principalement pour prendre appui en sortie de douche ou de baignoire.

Les avantages principaux de la fixation par 2 ventouses : vous pouvez la poser sans aide extérieure, les locataires n'ont pas de trou à faire, les ergothérapeutes peuvent l'utiliser pour faire des essais de placement à domicile, vous pouvez l'emporter en voyage partout avec vous.

Longueur 29 cm. Fixation par 2 larges ventouses. Traction max. 50 kg.

RÉF. 815015



Prise en main 11 cm.



17⁹⁰ €



Étirables sur 12 cm

**BARRE À VENTOUSES STRONG**

> Barre étirable pour ajuster la longueur de 12 cm

> Ventouses caoutchouc très haute tenue

Ces barres s'installent partout pour votre sécurité sans avoir à percer des trous disgracieux dans votre faïence murale ou vos murs. Elle s'installe en quelques secondes sans outil.

Déplaçable à loisir et idéale pour vos voyages et déplacements.

Pressez les deux leviers latéraux et elle tient très fermement sur tous les supports lisses (carrelage, faïence, surface vitrée, peinture laquée, surface PVC des cabines de douches...).

3 dimensions différentes.

LONGUEUR	RÉF.	PRIX
44-56 cm	815112	38 ⁹⁰ €
55-68 cm	815113	43 ⁹⁰ €
65-78 cm	815114	49 ⁹⁰ €

**BARRE D'APPUI À VENTOUSES ANGULO**

Notre barre dispose de 3 larges ventouses en silicone. La ventouse centrale permet de faire varier l'angle entre les deux porte-mains. Chaque ventouse est équipée de témoins de verrouillage verte ou rouge pour contrôler visuellement la bonne fixation. Afin de ne pas glisser, le dessus orange est antidérapant.

Longueur 60 cm.

RÉF. 815095

38⁵⁰ €

Avec témoins de verrouillage



BARRE À VENTOUSES VARIO

> La nouvelle génération de barres à ventouses

> Réglable en longueur

Notre barre à ventouses Vario est ultra-résistante grâce à sa nouvelle technologie de serrage des ventouses. Pour sécuriser la barre, il suffit de faire tourner le support de ventouse jusqu'au clic vous garantissant le blocage. Notre barre est composée de 2 supports qui peuvent coulisser sur le porte-mains afin d'en régler l'écartement, idéal pour ne pas tomber sur un joint de carrelage. Le porte-mains est muni d'une gomme antidérapante durable pour la sécurité et le confort de prise en main. Diamètre des ventouses 9,5 cm. Longueur totale 41 cm. Entraxe réglable de 20 à 35 cm. Longueur maximum du porte-mains : 29,5 cm. Coloris gris-blanc.

RÉF. 815160

Prix en baisse



25⁹⁰ €



Ventouses à écartement réglable



BARRE À VENTOUSES 40 CM

> Ventouses caoutchouc très haute tenue

> Avec témoin de verrouillage

Notre barre à ventouses permet de sécuriser une baignoire, une douche ou un cabinet de toilettes sans avoir à percer des trous disgracieux dans une faïence murale. Elle s'installe en quelques secondes sans outil et s'utilise principalement pour prendre appui en sortie de douche ou de baignoire.

Les avantages principaux d'une barre à ventouses : vous pouvez la poser et la déplacer sans aide extérieure, les locataires n'ont pas à faire de trous dans la faïence, vous pouvez l'emmener en voyage avec vous car elle est légère et peu encombrante...

Pressez les deux leviers latéraux et elle tient très fermement sur tous les supports lisses (carrelage, faïence, surface vitrée, peinture laquée, surface PVC des cabines de douches...). Son témoin de verrouillage permet de visualiser si la ventouse est correctement engagée.

Longueur 40 cm.

RÉF. 815094



29⁹⁰ €



MAINTIEN DE DOUCHETTE À VENTOUSE

Notre maintien de douchette est très pratique au quotidien pour approcher la douchette lorsqu'on utilise un siège de bain ou une assise dans une douche. Elle se fixe fermement par simple pression du levier sur toute surface lisse : carrelage, faïence, intérieur de la baignoire... Diamètre 11 cm. Support de taille universelle.

RÉF. 815037

16⁵⁰ €





Nouveau

BARRE D'APPUI LINIDO

Cette barre d'appui Linido combine matériau plastique et aluminium, ce qui garantit un produit léger et nécessitant peu d'entretien, tout en étant solide et robuste. Equipée d'un profil intérieur antidérapant très sécurisant. 4 longueurs disponibles.

LONGUEUR	RÉF.	PRIX
30,5 cm.	815226	49 ⁹⁰ €
45,7 cm.	815227	58 ⁹⁰ €
61 cm	815228	62 ⁹⁰ €
91,5 cm.	815229	87 ⁹⁰ €



1



2

BARRES D'APPUI ALUMINIUM SECUCARE

> Aluminium anodisé mat anti corrosion

Au design réussi, les barres d'appui Secucare sont très robustes et ergonomiques grâce à leur porte-main oblong. Caches blancs en ABS brillant résistant aux chocs et aux rayures. La partie aluminium est recoupable si besoin.

Barre de relèvement 30 + 30 cm. Barre à angle droit 30 + 60 cm.

MODÈLE	RÉF.	PRIX
1 Barre de relèvement Secucare	815176	89 €
2 Barre à angle droit Secucare	815177	94 €



BARRES D'APPUI DESIGN

Barres élégantes en acier inoxydable avec finition brillante. Capot cache-vis. Diamètre du tube 32 mm. Ecartement du mur 4 cm. Consoles de diamètre 8 cm.

LONGUEUR	RÉF.	PRIX
35 cm.	815076	49 ⁹⁰ €
45 cm.	815077	52 ⁹⁰ €

BARRE D'APPUI MODULABLE MADAGASCAR

> Fixez plusieurs barres pour trouver la taille et l'angle souhaités

La barre d'appui Madagascar permet de créer des chemins d'appui, de longueur infinie. L'intérêt est de produire un appui avec des angles sur mesure pour habiller vos surfaces. Prise en main ergonomique. Dimensions d'une barre : Long. 35 cm (utile 24 cm), entraxe 30 cm. Ecartement du mur 7,5 cm. Dans la limite des stocks disponibles.

RÉF. 815150

14⁹⁰ €



Compositions réalisées avec plusieurs barres

Prix en baisse



1390 €

Nouveau

TRANSAT DE BAIN SURFER BATHER

> Elévation électrique à mouvement doux

L'élevateur de bain Surfer Bather est un outil idéal pour que les enfants puissent se baigner en toute sécurité. Il offre un soutien global du corps de l'enfant et dispose d'un appui-tête souple. Il permet aux accompagnants de ne plus soutenir l'enfant pendant le bain. L'élévation fonctionne grâce à la pression d'air, alimentée par la batterie externe Airflo. Commande manuelle entièrement étanche très simple à utiliser. Facile à nettoyer. S'adapte sur toute baignoire standard (largeur plateforme 41 cm).

Dimensions assise : larg. 41 x prof. 62 cm. Hauteur réglable de 6 à 43 cm. Dimensions dossier : larg. 34 x haut. 50 cm. Angle du dossier jusqu'à 70°. Taille maximum de l'enfant 1,35 m. Poids du transat 8,7 kg. Poids du compresseur 5 kg.

RÉF. 822049

MAXI
50 kg.



FAUTEUIL ROULANT ENFANT

Ce fauteuil roulant manuel est destiné aux enfants. Entièrement pliable, il bénéficie d'accoudoirs relevables, d'une assise fixe ainsi que de repose-pieds rabattables. Côté roues, celle de l'arrière de 51 cm (20") de diamètre ont une main courante ainsi que des freins. Les roues directionnelles de l'avant sont plus petites avec leur 15 cm de diamètre. Une ceinture est intégrée afin d'assurer un meilleur maintien de l'utilisateur. Structure acier.

Dimensions hors-tout : larg. 52 x prof. 90 x haut. 84 cm.

Poids 17,9 kg.

Dimensions assise : larg. 35 x prof. 30 x haut. 47 cm. Hauteur dossier 37 cm. Largeur entre accoudoirs 35 cm.

RÉF. 871003



Nouveau

429 €

MAXI
80 kg.



549 €

Nouveau

TENTE DE SÉCURITÉ HANDILIT

> Idéal pour sécuriser le sommeil de l'enfant

> Produit gonflable : à emmener partout

La tente Handilit s'installe en quelques minutes, se fixe solidement au matelas ou au sommier. Elle offre à l'enfant une visibilité optimale et permet la circulation de l'air grâce aux filets situés sur les 4 cotés. C'est une véritable tranquillité d'esprit pour la famille ou le personnel soignant.

Convient aux enfants avec autisme, encéphalite, Angelman, Smith-Magénéis, TDAH, somnambulisme sévère.

Positionnable sur un lit 1 ou 2 places. Taille maximum conseillé 1,55 m. A partir de 3 ans. Livrée avec pompe et sac de transport.

Dimensions : Long. 190 x larg. 90 x haut. 86 cm. Coloris gris clair.

RÉF. 823140



PIN'S INTÉGRATION

> Pour expliquer sans s'expliquer

Nouveau

Comment affronter le regard des autres lorsque l'on est handicapé ? Comment éviter des remarques lorsque le handicap est invisible ?

Supporter une cause, passer un message, ces jolis pin's, à porter avec fierté, créent du lien et invitent à la bienveillance. 5 modèles disponibles.

MODÈLE	RÉF.
Pin's Je suis autiste	113015.A
Pin's Je ne parle pas	113015.P
Pin's Handicap invisible	113015.H
Pin's Ne pas me toucher svp	113015.T
Pin's Je n'entends pas	113015.N



8⁹⁰ €

TRANSAT DE BAIN ANCHOR 

- > Structure en aluminium anti-corrosion
- > Réglage facile et indépendant du dossier et de l'assise
- > Réglage de la profondeur d'assise

Notre transat de bain Anchor permet un positionnement sécurisant et confortable pour l'enfant pendant le bain. Sa structure intégrale en aluminium est capitonnée de tissu mesh confortable et à séchage rapide. Il dispose de 4 réglages en inclinaison sur le dossier (0° / 30° / 60° et 90°), et 4 inclinaisons possibles pour le repose-jambes. Muni de 2 ceintures de sécurité aux hanches et au torse, de supports de tête latéraux et de passants pour les jambes. Hauteur d'assise réglable. Possibilité de régler en inclinaison l'assise. Le transat est équipé de larges pieds antidérapants et arrondis pour sécuriser la toilette dans une baignoire. Pratique, se range à plat. 2 tailles disponibles.

Version X-Small :

Longueur totale du transat 99 cm, divisée en 3 parties : dossier 46 cm, assise 27 cm et repose-jambes 25,5 cm. Largeur hors-tout / assise : 36,2 / 30,5 cm. Largeur utile pour le fond de la baignoire 36,4 cm. Profondeur d'assise réglable de 26 à 32,5 cm. Hauteur d'assise réglable en 4 positions : 14,3 / 26,2 / 35 / 37,5 cm. Poids 5,2 kg.

Version Small :

Longueur totale du transat 122 cm, divisée en 3 parties : dossier 68 cm, assise 27 et repose-jambes 27 cm. Largeur hors-tout / assise : 43 / 36 cm. Largeur utile pour le fond de la baignoire 42 cm. Profondeur d'assise réglable de 26 à 32,5 cm. Hauteur d'assise réglable en 3 positions : 14 / 27,5 / 39 cm. Poids 6,5 kg.

Version Large :

Longueur totale du transat 150 cm, divisée en 3 parties : dossier 80 cm, assise 35 et repose-jambes 35 cm. Largeur hors-tout / assise : 48,5 / 40 cm. Largeur utile pour le fond de la baignoire 46 cm. Profondeur d'assise réglable de 32,5 à 40 cm. Hauteur d'assise réglable en 3 positions : 14 / 32 / 47 cm. Poids 8,1 kg



TAILLE	RÉF.	PRIX
X-small	822014	365 €
Small	822015	385 €
Large	822016	435 €

**SUPPORT DOUCHE MOBILE** 

Une option très importante pour le transat de bain Anchor lorsque vous avez une douche à l'italienne. Il permet de positionner l'enfant à hauteur et de pouvoir l'emmener facilement dans le coin douche. Le transat se fixe facilement et fermement sur le support grâce à 2 glissières sécurisées par une molette.

Dimensions : long. 117,5 x larg. 59 x haut. 39 cm. Poids 4,10 kg.

RÉF. 822006

360 €

TRANSAT NEW AQUA

- > Dossier et assise réglables indépendamment
- > Réglage en hauteur du piètement

Les transats New Aqua conviennent aux enfants et aux adolescents jusqu'à 80 kg. Ils sont équipés d'une base avec pieds antidérapants permettant de régler en hauteur son assise et faciliter la mise en place de l'enfant. L'assise et le dossier sont basculables grâce à un levier de réglage pratique. Ils sont indépendants et permettent de mettre le transat à 180° (plat) ou à une assise à 90°. Le transat est livré avec 2 ceintures de sécurité pour le torse, 2 boucles pour les jambes et un appui-tête réglable en hauteur et en largeur.

Ensemble en polypropylène et nylon facile à nettoyer. Rangement à plat. 3 tailles disponibles.

Afin de rehausser davantage le transat en hauteur, vous disposez d'un surélévateur de baignoire ou d'un surélévateur de douche en option.

Dimensions base hors-tout : larg. 42 x prof. 61 ou 75 cm.

Revêtement standard doux et imputrescible.

Poids 7 kg.



MODÈLE	TAILLE 1	TAILLE 2	TAILLE 3
ASSISE (LARG. X PROF. X HAUT.)	41 x 30 x 8,5 ou 20 cm.	41 x 35 x 8,5 ou 20 cm.	41 x 41 x 8,5 ou 20 cm.
HAUTEUR DOSSIER	45 cm.	62 cm.	80 cm.
TAILLE ET POIDS MAXI	90 cm. / 30 kg.	130 cm. / 60 kg.	170 cm. / 80 kg.
RÉF.	822040	822041	822042
PRIX TTC	345 €	360 €	420 €



SURÉLÉVATEUR NEW AQUA DE DOUCHE

Base sur roulettes permettant une utilisation dans un bac à douche. Réhausse de 50 cm environ. Dimensions hors-tout : larg. 50 x prof. 90 cm.

RÉF. 822034



340 €

SURÉLÉVATEUR NEW AQUA DE BAINOIRE

S'adapte aux 3 tailles du New Aqua et permet de faciliter les manipulations avec l'enfant. Hauteur d'assise de 14 à 27 cm. Dimensions hors-tout : larg. 42 x prof. 78 à 99 cm.

RÉF. 822033



185 €



Modèle présenté : plan de toilette avec pieds adaptables sur baignoire

PLAN DE TOILETTE REPLIABLE

Ce plan repliable au mur se fixe au-dessus de votre baignoire existante afin de laver plus facilement les enfants et adolescents. Structure en acier traité epoxy. Matelas en nylon imputrescible et lavable à 120°C.

Les pieds sont disponibles séparément : vous pouvez choisir des pieds longs à poser au sol ou des pieds spécialement étudiés pour se poser sur les rebords de baignoire.

Dimensions : Long. 157 x larg. 60 cm.

Profondeur replié 5 cm.



MODÈLE	RÉF.	PRIX
Plan de toilette repliable	812016	699 €
Paire de pieds au sol. Ht. 90 cm.	812017	115 €
Paire de pieds adaptables sur baignoire. Ht. 36 cm.	812018	115 €

Nouveau : réglage en hauteur



1890 €

MAXI
50 kg.**CHAISE DE DOUCHE ENFANT BALTIC MINI**

> Assise basculante 35° par vérin

Notre chaise de douche Baltic Mini est particulièrement adaptée aux enfants ayant des difficultés motrices. Elle est polyvalente : positionnable au-dessus d'une cuvette de toilettes, utilisable avec son pot amovible, et utilisable dans une douche. Elle dispose d'un vérin pour la basculer et mettre l'utilisateur en position confortable, de 4 roues multi-directionnelles 125 mm dont 2 à freins, de repose-pieds escamotables et d'accoudoirs relevables pour faciliter l'accès latéral. Structure en acier inoxydable peint.

Dimensions hors-tout : larg. 40/43/46 x prof. 67 (60 sans repose-pieds) x haut. 84 à 94 cm. Poids 6,5 kg.

Dimensions assise : larg. 31/34/37 x prof. 34 x haut. 46,5 à 56,5 cm. Hauteur dossier 34 cm.

LARG.	RÉF.
31 cm	822060
34 cm	822060.34
37 cm	822060.37

CHAISE DOUCHE/WC ENFANT AUGSBURG

> Polyvalente douche et WC avec pot intégré
> Qualité de fabrication allemande
> Utilisation intensive

Cette chaise à roulettes est utilisable en version douche ou en version WC grâce à son pot fourni. Elle est équipée de 4 roues multi-directionnelles dont 2 à freins, d'accoudoirs escamotables et de repose-pieds amovibles et détachables. Assise et dossier en mousse PU souple et confortable.

Structure en matériau synthétique extrêmement durable et anti-corrosion. Dossier en aluminium.

2 modèles au choix : roues 4" ou 5".

Dimensions hors-tout : larg. 53 x prof. 87 x haut. 110 ou 113 cm. Poids 17 kg.

Dimensions assise : larg. 40 x prof. 35 x haut. 54 ou 56 cm.

Hauteur sous assise : 39 ou 41 cm.

MAXI
80 kg.

MODÈLE	RÉF.	PRIX
4"	822237	940 €
5" D	822146	960 €

CHAISE DOUCHE/WC ENFANT AUGSBURG 24 POUCES

Une version avec roues de 24 pouces pour que l'enfant puisse se propulser seul. Largeur hors-tout 66 cm.

RÉF. 822147

1090 €

**REPOSE-TÊTE POUR AUGSBURG**

Ce repose-tête se fixe sur l'armature du dossier pour donner un appui réglable en hauteur pour convenir à toutes les tailles d'utilisateur.

RÉF. 822149

315 €

**ASSISE ET DOSSIER RÉGLABLES POUR AUGSBURG**

Remplacer le dossier existant par ce dossier spécial avec accoudoirs afin de pouvoir modifier la profondeur et la largeur d'assise de la chaise Augsburg.

Une fois installé, vous pourrez faire varier la largeur d'assise entre accoudoirs de 22,5 à 32,5 cm, et la profondeur d'assise de 25 à 29,5 cm. Poids 3,5 kg.

RÉF. 822148

630 €



FAUTEUIL DOUCHE/WC SEAHORSE PLUS

Le nouveau fauteuil Seahorse Plus garde les fonctionnalités et la polyvalence du modèle précédent mais offre des possibilités supplémentaires.

La polyvalence grâce à son utilisation douche avec des positions relax désormais manoeuvrable par vérin à gaz (inclinaison à 40°), une utilisation sur WC existant ou avec le pot amovible.

La spécificité du Seahorse est de pouvoir faire évoluer sa taille seulement en remplaçant le capitonnage intérieur (2 capitonnages disponibles par taille)

Les innovations du Seahorse Plus :

Repose-pieds double escamotables, réglage en inclinaison par vérin à gaz avec commande à la barre de poussée, plot d'abduction souple, repose-bras réglables en hauteur.

Il existe désormais en 3 tailles : le modèle Small correspond à l'ancienne taille 1, le modèle Medium à l'ancienne taille 2 et le modèle Large convient aux utilisateurs plus grands.

Il est désormais livré avec l'appui-tête.

Les options du Seahorse Plus :

Exceptés les capitonnages adaptés à la taille de l'utilisateur, il existe seulement 2 options pour le Seahorse Plus :

1 Les appui-bras latéraux qui s'installent à la place des repose-bras.

2 Le harnais complet 4 points disponibles pour les 3 tailles en version homme ou femme (dessin différent).

Hauteur de passage pour WC :

Small 46,1 / 56,9 cm, Medium & Large 44,2 / 55,1 cm.

Poids maxi utilisateur :

Small 64 kg, Medium 102 kg, Large 152 kg.

Longueur maximum en position relax :

Small 1209 cm, Medium 1413 cm, Large 1488 cm.



Harnais homme



2

Harnais femme



SEAHORSE PLUS	RÉF.	PRIX TTC	OPTIONS	RÉF.	PRIX	
SMALL 	Le fauteuil	822301	2550 €	Paire d'appuis latéraux	822321	143 €
	Capitonnage épais	822304	235 €	Harnais homme	822323.S	240 €
	Capitonnage fin	822305	169 €	Harnais femme	822324.S	
MEDIUM 	Le fauteuil	822302	2690 €	Paire d'appuis latéraux	822322	143 €
	Capitonnage épais	822306	310 €	Harnais homme	822323.M	240 €
	Capitonnage fin	822307	195 €	Harnais femme	822324.M	
LARGE 	Le fauteuil	822303	2890 €	Paire d'appuis latéraux	822322	143 €
	Capitonnage épais	822308	399 €	Harnais homme	822323.L	255 €
	Capitonnage fin	822309	315 €	Harnais femme	822324.L	

> TABLEAU DE MESURES > DIMENSIONS EN CM *		PROF. ASSISE	LARGEUR ASSISE AV.	LARGEUR ASSISE AR.	HAUTEUR DOSSIER	AU SOL L X P	HAUTEUR D'ASSISE
SMALL Poids : 21 kg (18,4 kg)	Capitonnage épais	32,7 (37,4)	29,4 (36,5)	25,8 (33,2)	39,1 (41,4)	52 x 71	54 (52,1) / 64,8 (62,9)
	Capitonnage fin	35,5 (37,4)	33,4 (36,5)	29,4 (33,2)			
MEDIUM Poids : 26 kg (22,3 kg)	Capitonnage épais	42,5 (47)	35,3 (42,3)	30,3 (37,8)	49 (51,4)	57 x 77	52,1 (50,1) / 62,5 (60,9)
	Capitonnage fin	45,7 (47)	39,3 (42,3)	33,9 (37,8)			
LARGE Poids : 29 kg (24,8 kg)	Capitonnage épais	42,5 (48,8)	46 (53)	41,1 (47,7)	54,9 (57,2)	68 x 78	52,1 (50,1) / 62,9 (60,9)
	Capitonnage fin	45,5 (48,8)	50 (53)	44,7 (47,7)			



1



Qualité renforcée

79 €

ABATTANT RÉDUCTEUR DE TOILETTES

> Un abattant pour toute la famille

Cet ensemble dispose de 2 lunettes (une standard pour adulte et une pour enfant avec ouverture 21 x 17 cm environ) et d'un couvercle. Coloris blanc.

RÉF. 811079



PLATEFORME DE TOILETTES ENFANT

Plateforme très utile pour les enfants trop petits pour s'asseoir sur les toilettes et avoir les pieds par terre. Elle permet également d'avoir une marche bien pratique pour se positionner sur les toilettes.

La plateforme est réglable en hauteur de 9,6 à 21,6 cm. Les accoudoirs sont aussi réglables en hauteur de 54,7 à 66,7 cm. Structure robuste en acier recouvert epoxy.

Dimensions hors-tout : larg. 56 x prof. 57,2 cm. Largeur entre accoudoirs 48 cm.

RÉF. 811062



MAXI
76 kg.



164 €

Taille 2

Taille 3



MAXI
50 kg.



SUPPORT DE TOILETTES ENFANT

> Sa fixation permet de l'enlever après chaque utilisation

Notre support de toilettes permet de maintenir efficacement, mais sans trop de contraintes, les enfants sur une cuvette de toilettes standard. Il est intégralement réalisé en matière plastique haute résistance pour éviter tout risque de corrosion.

Il est muni d'un plot d'abduction anti-projections et d'un harnais de maintien. Lavage en autoclave possible à 85°C.

2 tailles disponibles en fonction de la taille de l'enfant.


Dimensions assise taille 2 :

larg. 23 x prof. 29 cm. Evidement 14 x 18 cm. Hauteur dossier 38 cm.

Dimensions assise taille 3 :

larg. 34 x prof. 34 cm x haut. 50 cm. Evidement 17 x 22 cm.

Le modèle taille 2 est disponible en version auto-stable avec un support 4 pieds équipé d'un pot amovible. Ce support permet à l'enfant d'être au sol en autonomie. Réglage en hauteur de 22 à 30,5 cm (taille 2). Poids 3,75 kg.

MODÈLE	RÉF.	PRIX
Taille 2	812020	359 €
Taille 2 + support 	811096	595 €
Taille 3	811066	445 €

FAUTEUIL DE TOILETTES ENFANT NUVO

> Un siège adapté aux enfants de 7 à 12 ans

> Réglage en hauteur ET en largeur

Le fauteuil de toilettes Nuvo permet une utilisation confortable, adapté aux enfants ou aux personnes de petite taille. Son assise et son dossier en polyuréthane souple lui confère un confort d'utilisation optimal. Sa conception unique permet de le régler en hauteur, mais aussi en largeur pour s'ajuster à la croissance de l'enfant.

Dimensions hors-tout : larg. 37,2 à 47,2 x prof. 45,6 à 47,7 x haut. 49,7 à 61,7 cm. Poids 7,6 kg.

Dimensions assise : larg. 30 x prof. 35,1 x haut. 27 à 39 cm. Largeur entre accoudoirs de 30 à 40 cm. Hauteur accoudoirs 13 cm.

RÉF. 811037



169 €

MAXI
100 kg.

DÉAMBULATEUR PIVOT

Le Pivot est un déambulateur qui s'utilise dans les deux sens de marche, type cadre de marche classique ou déambulateur inversé. Il dispose de plusieurs sécurités dans son utilisation : les roues pivotantes peuvent être bloquées en position droite et la vitesse de rotation des roues peut être ajustée. Les roues sont munies de freins pour les pauses prolongées. Cadre pliant sur les tailles 2 et 3. Hauteur réglable par espacement de 2,5 cm. Poids de 6 à 8 kg. Structure aluminium légère.



Pivot avec plateformes, siège selle et support de tronc



MODÈLE	HAUTEUR	LARG.	LARG. ENTRE LES BARRES	LONG.	RÉSISTANCE	RÉF.	PRIX
Taille 1	37,5/46,25 cm	55,63 cm	31,25 cm	80 cm	34 kg	826142	550 €
Taille 2	52,5/65 cm	61,25 cm	42,50 cm	77,50 cm	68 kg	826143	640 €
Taille 3	72,5/97,5 cm	66,25 cm	45 cm	92,50 cm	91 kg	826144	720 €

PLATEFORMES D'AVANT-BRAS

Ces plateformes s'attachent sur le cadre du Pivot et permettent un positionnement plus précis des avant-bras et des mains pour une meilleure déambulation. Elles s'ajustent en hauteur et en profondeur. Les palettes et les poignées sont ajustables dans toutes les directions. Elles disposent d'une sangle douce pour les avant-bras et d'une autre pour les poignets. La paire.

SIÈGE SELLE

Siège suspendu par 4 sangles réglables avec pads confortables amovibles.

SUPPORT DE TRONC

Permet de sécuriser le haut du corps à l'angle désiré. Réglable en hauteur, profondeur, largeur et en angle. Ouverture large pour entrer dans le support. Sert de stabilisateur pelvien en position basse. Pads mousse confortables. 3 tailles disponibles.

ANNEAUX DE POUSSÉE

Anneaux très pratiques pour l'utilisation du Pivot en poussée, avec 2 larges prises rondes et sécurisantes.



1	SÉPARATEUR DE CHEVILLES	RÉF.	PRIX
	Taille 1	999744	90 €
	Taille 2	999730	95 €
	Taille 3	999745	
2	SÉPARATEUR DE JAMBES	RÉF.	PRIX
	Taille 1	999743	130 €
	Taille 2 & 3	999732	150 €
3	SIÈGE SELLE TREKKER	RÉF.	PRIX
	Taille 1	826147	185 €
	Taille 2 & 3	826148	195 €
4	PLATEFORMES AVANT-BRAS	RÉF.	PRIX
	Taille 1	826145	230 €
	Taille 2 & 3	826146	240 €
5	SUPPORT DE TRONC	RÉF.	PRIX
	Taille 1	826149	195 €
	Taille 2	826150	235 €
	Taille 3	826151	265 €
6	ANNEAU DE POUSSÉE	826286	65 €



ROLLATOR POSTÉRIEUR KAIMAN

- > Structure ultra-légère en aluminium pour une meilleure maniabilité
- > Capacité de réglage exceptionnelle

Ce rollator inversé permet une déambulation en sécurité avec une prise en main confortable. Equipé de roues avant de diamètre 15 cm multi-directionnelles et de roues arrière de diamètre 20 cm fixe avec système anti-recul (système amovible). Hauteur des poignées en caoutchouc réglable en hauteur en 12 positions. Coloris orange et bleu.

Dimensions : larg. 61 x prof. 76 x haut. cadre 58,5 à 75 cm. Poids 7,5 kg. Largeur de passage 45 cm. Hauteur des poignées 52 à 90,5 cm.

Options disponibles : culotte de maintien souple avec fixation 4 points en 3 tailles, dossier et pattes anti-basculé.



KAIMAN	TAILLE	RÉF.	PRIX
Rollator postérieur		826256	425 €
1 Culotte de maintien	S	826257.S	169 €
	M	826257.M	
	L	826257.L	
2 Dossier de confort		826258	44⁹⁰ €
3 Pattes anti-basculé		826259	

Prix
en
baisse



Garantie
5 ANS



DÉAMBULATEUR NIMBO

- > Cadre ultra-léger et repliable à plat
- > Déambulation facile

Ce déambulateur permet aux enfants et aux adolescents de se tenir fermement pour marcher en toute sécurité. Le cadre du déambulateur Nimbo se place derrière l'enfant pour une déambulation sans gêne à l'avant. Il entoure bien l'enfant et il est équipé de poignées confortables. Le Nimbo est un outil ultra-léger, réglable en hauteur et repliable facilement à plat pour le transport. Structure aluminium.

Il dispose de 2 sécurités très importantes pour sécuriser la déambulation :


Un premier système interdisant le déplacement vers l'arrière pour éviter les pertes d'équilibre par crans (système débrayable pour l'autoriser)

Un second permettant aux roues avant d'aller seulement en ligne droite (système débrayable pour avoir des roues avant multi-directionnelles).

Coloris variant selon les tailles. Les tailles couvrent de l'enfant en bas âge à l'adulte.

Garantie 5 ans.

MODÈLE	RÉF.	COLORIS	HAUTEUR POIGNÉES	LARG. POIGNÉES	AU SOL (LXP)	POIDS	POIDS MAX AUTORISÉ	PRIX
Taille 1	826115	Violet	41-51 cm	34,5 cm	50 x 56 cm	3,8 kg	30 kg	195 €
Taille 2	826116	Rouge	51-68 cm	36,5 cm	58 x 61,5 cm	4,3 kg	50 kg	225 €
Taille 3	826117	Bleu marine	59-80,5 cm	38,5 cm	59 x 73 cm	5,4 kg	70 kg	265 €
Taille 4	826118	Rouge	75,5-94,5 cm	41,5 cm	66,5 x 77,5 cm	6 kg	90 kg	299 €
Taille 5	826156.NOIR	Noir	94 - 109 cm	48 cm	65 x 93,5 cm	7 kg	120 kg	385 €



1 SUPPORTS AVANT-BRAS

Ils s'installent sur le cadre Nimbo pour reposer les avant-bras. Le support articulé permet de le régler en largeur, en hauteur ou d'en modifier l'angle. Equipés de palettes confortables à straps. Taille 1 pour Nimbo tailles 1 et 2, taille 2 pour Nimbo tailles 3 et 4.

2 STABILISATEUR PELVIEN

Permet de stabiliser l'utilisateur et de le centrer par rapport au cadre de marche. Réglable en hauteur et en largeur. Taille unique adaptée à toutes les tailles.

3 SIÈGE NIMBO

Siège permettant de s'asseoir sur le cadre ou faire une pause. L'ensemble est repliable pour continuer la déambulation. 4 tailles en fonction des tailles de Nimbo.

4 HARNAIS DE MAINTIEN NIMBO

Harnais sangle permettant d'utiliser le Nimbo sans craindre d'affaissement de l'utilisateur. Taille 1 pour Nimbo 1, 2 et 3, taille 2 pour taille 4.

5 PAIRES DE ROUES EXTÉRIEURES NIMBO

Paire de roues de 22,5 cm de diamètre pour faciliter les déplacements en extérieur. S'adaptent sur toutes les tailles de Nimbo.



OPTIONS NIMBO

SUPPORTS AVANT-BRAS	CORRESPONDANCE TAILLES DÉAMBULATEUR	RÉF.	PRIX
Taille 1	Taille 1 & 2	826120.N	99 €
Taille 2	Taille 3 & 4	826121.N	119 €
STABILISATEUR PELVIEN	CORRESPONDANCE TAILLES DÉAMBULATEUR	RÉF.	PRIX
Taille Unique	Taille 1, 2, 3, 4	826122.N	69 €
SIÈGE NIMBO	CORRESPONDANCE TAILLES DÉAMBULATEUR	RÉF.	PRIX
Taille 1	Taille 1	826123	79 €
Taille 2	Taille 2	826124	86 €
Taille 3	Taille 3	826125	97 €
Taille 4	Taille 4	826126	110 €
Taille 5	Taille 5	826163.NOIR	135 €
HARNAIS DE MAINTIEN	CORRESPONDANCE TAILLES DÉAMBULATEUR	RÉF.	PRIX
Taille 1	Taille 1	826127.N.1	27 €
Taille 2	Taille 2	826127.N.2	
Taille 3	Taille 3	826127.N.3	
Taille 4	Taille 4	826127.N.4	
PAIRE DE ROUES EXTÉRIEURES	CORRESPONDANCE TAILLES DÉAMBULATEUR	RÉF.	PRIX
Taille Unique	Taille 1, 2, 3, 4, 5	826164	47 €



Modèles sans siège

Modèles avec siège

DÉAMBULATEUR KLIP

> Structure ultra-légère et pliable en aluminium


> Roues ultra-haute qualité

Le déambulateur Klip est un outil très sécurisant et stable pour les enfants et adolescents manquant d'équilibre. Déambulation postérieure, avec le dégagement à l'avant. Cadre réglable en hauteur et repliable à plat pour le rangement. Il est équipé de roulettes multi-directionnelles à freins à l'avant et de 2 roues fixes avec position anti-recul débrayable à l'arrière. Structure en aluminium ultra-léger.

TAILLE	MODÈLE	RÉF.	COLORIS	HAUTEUR POIGNÉES	LARG. ENTRE POIGNÉES	AU SOL (LXP)	HAUT. SIÈGE	POIDS	POIDS MAX AUTORISÉ	RIX
Taille 1	Sans siège	826280.T1	Rouge	40-49 cm	33,75 cm	57,5 x 57,5 cm	X	4 kg	34 kg	220 €
	Avec siège	826281.T1					24,7-33,7 cm	5 kg		260 €
Taille 2	Sans siège	826280.T2	Rouge	52,5-67,5 cm	35 cm	60 x 77,5 cm	X	5 kg	38 kg	240 €
	Avec siège	826281.T2					30-45 cm	5,9 kg		295 €
Taille 3	Sans siège	826280.T3	Bleu	60-80 cm	40 cm	62,5 x 87,5 cm	X	5,9 kg	68 kg	270 €
	Avec siège	826281.T3					35-52,5 cm	7,7 kg		340 €
Taille 4	Sans siège	826280.T4	Bleu	75-92,5 cm	42,5 cm	65 x 92,5 cm	X	6,7 kg	86 kg	300 €
	Avec siège	826281.T4					42,5-60 cm	8,1 kg		380 €

1 SUPPORTS BRAS KLIP

Ces supports permettent une utilisation avec davantage de confort et de possibilités de réglage de la position des mains. Réglage de la poignée en longueur, de l'angle du poignet vers l'avant et de l'angle du poignet latéralement. L'ensemble du support peut également se régler en angle latéral. Hauteur réglable. Parties de contact capitonnées. La paire. 2 tailles disponibles.



2 STABILISATEUR PELVIEN KLIP

Il s'installe sur le cadre pour sécuriser l'enfant ou l'adolescent, afin de limiter le basculement en avant. Réglage en hauteur et en largeur des supports. Ceinture fournie. Taille unique.

3 SIÈGE SELLE KLIP

Assise capitonnée à fixer sur la structure en 4 points. Sangles réglables en longueur. Taille unique.



4 ROUES TOUT-TERRAIN KLIP

Jeu de 4 roues permettant au Klip d'évoluer sur des terrains plus accidentés. Roues avant multi-directionnelles de 20 cm de diamètre, et roues arrière anti-recul et blocables en roulage droit ou multi-directionnel.

OPTIONS KLIP	RÉF.	RIX
Supports bras tailles 1 & 2	826282.S	115 €
Supports bras tailles 3 & 4	826282.L	
Stabilisateur pelvien	826283	81 ⁵⁰ €
Siège selle tailles 1 & 2	826284.S	29 ⁹⁰ €
Siège selle tailles 3 & 4	826284.L	
Roues tout terrain taille 1	826287.T1	139 €
Roues tout terrain taille 2	826287.T2	
Roues tout terrain taille 3	826287.T3	
Roues tout terrain taille 4	826287.T4	

CHAISE HAUTE ÉVOLUTIVE DANCHAIR D

> Chaise offrant de grandes capacités de réglage

> Structure ultra-stable

La chaise haute Danchair permet d'installer un enfant en toute sécurité et de la faire évoluer en fonction de sa croissance. En effet, l'assise et le plateau peuvent être fixés à des niveaux différents (14 positions différentes) en faisant varier la hauteur d'assise et la hauteur entre l'assise et le plateau. Le dossier est équipé d'un garde-fou en bois et d'une lanière évitant que l'enfant ne glisse en avant.

Structure stable en hêtre massif.

Dimensions : larg. 47 x prof. 54 x haut. 81 cm. Poids 6 kg.

RÉF. 821089



210 €

MAXI
140 kg.

POUSSETTE TROTTER

Notre poussette Trotter est construite à partir d'une structure pliable très légère. Elle permet un positionnement confortable grâce à son angle d'assise réglable de 15° à 22° et son dossier réglable en 3 positions d'inclinaison : 85°/90°/95°. Ses larges roues vous permettent de passer plus facilement les obstacles (diamètre 25 cm à l'arrière, 20 cm à l'avant). La profondeur du siège se règle également. Les repose-pieds sont réglables indépendamment en inclinaison et en hauteur. Le harnais de maintien réversible en H (5 points) est très confortable : une face en velours et une face en imitation laine.

La partie textile est entièrement amovible et lavable en machine.

4 largeurs d'assise disponibles en fonction du gabarit de l'enfant. Hauteur d'assise 56 cm. Encombrement pliée : 122 x 35 x 35 cm.

LARG. ASSISE	PROF. ASSISE	HAUT. DOSSIER	POIDS	RÉSISTANCE	RÉF.	PRIX
30 cm	30/35 cm	51 cm	8,6 kg	34 kg	824002	425 €
35 cm	33/38 cm	58 cm	9,5 kg	45 kg	824003	440 €
40 cm D	35/41 cm	61 cm	11 kg	77 kg	824004	440 €
45 cm	38/43 cm	64 cm	13,6 kg	113 kg	824005	455 €

Garantie
2 ANS



OPTIONS	RÉF.	PRIX
1 Capote Trotter	824006	175 €
2 Harnais-veste complète	824007	192 €
3 Capitonnage repose-pieds scratch	824012	87 €



Dossier Back 2 Go



Siège Seat 2 Go

SYSTÈME DE POSITIONNEMENT SEAT 2 GO

Notre système permet de positionner correctement et en toute sécurité un enfant sur de nombreux supports (au sol, en poussette, sur une chaise ou un canapé).

Vous avez le choix entre 2 produits : un dossier ou un siège complet.

Le dossier Back 2 Go peut être attaché sur toutes vos chaises ou fauteuil. Il est équipé d'un dossier anatomique confortable et d'un harnais de maintien doux zippé très sécurisant. Il est également équipé de 2 cales latérales amovibles, réglables en écartement et en hauteur.

Le siège est équipé d'un dossier de même type (sans cales latérales) fixé sur une assise moulée très confortable. Equipé d'une angle supplémentaire.

2 options possibles :

- 1 Un appui-tête réglable en hauteur adaptable sur le dossier et le siège
- 2 Un plot abducteur adaptable sur le siège exclusivement.

Caractéristiques dossier : larg. 35 x haut. 40 cm. Ecartement des cales latérales 12,5/20 cm. Hauteur des cales par rapport à l'assise 10/17,5 cm. Poids 1,35 kg seulement.

Caractéristiques siège taille 1 : larg. 20 x prof. 23 x haut. 20 cm. Poids 2 kg. Poids max. autorisé 22 kg.

Caractéristiques siège taille 2 : larg. 30 x prof. 30 x haut. 36 cm. Poids 3 kg. Poids max. autorisé 34 kg.



MODÈLE	RÉF.	PRIX
Dossier Back 2 Go	821086	245 €
Siège Taille 1	821010	265 €
Siège Taille 2 D	821022	275 €
OPTIONS	RÉF.	PRIX
Appui-tête	821026	129 €
Abducteur	821033	



CHAISE ADAPTATIVE PANGO

> Un design attractif et des réglages multiples

> Adaptée à la collectivité

> Nombreuses options disponibles

Pango est la nouvelle chaise d'activités adaptée aux enfants ayant des besoins de positionnement spécifiques.

Grâce à son design attractif et ses caractéristiques intelligentes, elle sera un outil très utile dans les établissements d'accueil ou d'apprentissage des enfants.

Disponible en 2 tailles, la chaise dispose en standard d'une assise et d'un dossier haut capitonné imperméable et de nombreux réglages : accoudoirs réglables en hauteur, dossier réglable en inclinaison, assise réglable en hauteur et en profondeur, angle de l'assise réglable. Livrée avec une sangle pelvienne capitonnée.

La posture et la stabilité améliorent fortement le confort et la concentration de l'enfant, c'est pour cette raison que les différentes options en feront un outil de personnalisation unique.

Structure bois en lamellé collé.

Les options disponibles :

- Appui-tête englobant réglable en hauteur, en inclinaison et en profondeur pour la tête ou la nuque.
- Paire d'appuis latéraux réglable en hauteur et en écartement.
- Harnais complet 4 points.
- Coussins latéraux permettant de caler les côtés de l'assise et supprimer l'espace sous accoudoir.
- Abducteur réglable en profondeur.
- Table de travail avec guide anti-renversement.
- Stabilisateur à fixer dans le sens stabilisant ou dans le sens rocking-chair. Roues s'adaptant sur le stabilisateur en option.
- Repose-pieds réglable en hauteur et en angle.
- Sangles pour repose-pieds permettant de sécuriser les pieds.
- Barre de poussée permettant aux accompagnants de faire rouler l'ensemble.



CHAISE PANGO D		
	1 TAILLE 1	2 TAILLE 2
Largeur d'assise	30 cm	35 cm
Profondeur d'assise	22,5 à 30 cm	31,25 à 41, 25 cm
Hauteur dossier	30 cm	40 cm
Largeur dossier	27,5 cm	32,5 cm
Hauteur des accoudoirs	2,5 à 12,5 cm	2,5 à 17,5 cm
Inclinaison du dossier	90, 95 et 100°	
Inclinaison de l'assise	85, 90 et 95°	
Hauteur assise	20 / 22,5 / 25 / 27,5 cm	32,5 / 35 / 37,5 / 40 cm
RÉF.	821142	821143
PRIX	839 €	

OPTIONS	RÉF.	PRIX
3 Appui-tête	821144	99 €
4 Paire d'appuis latéraux	821145	119 €
5 Harnais	Taille 1 821146.1	37⁵⁰ €
	Taille 2 821146.2	
6 Coussins latéraux	821147	89 €
7 Abducteur	821148	55 €
8 Table de travail	821149	165 €
9 Stabilisateur	Taille 1 821150.1	110 €
	Taille 2 821150.2	120 €
10 Roues pour stabilisateur	821151	75 €
11 Repose-pieds	Taille 1 821152.1	150 €
	Taille 2 821152.2	170 €
12 Sangles pour repose-pieds	821153	110 €
13 Barre de poussée	Taille 1 821154.1	110 €
	Taille 2 821154.2	120 €

ROLLATORS FIXI ET FOX 

> Rollators spécialement étudiés pour les enfants

Structure en aluminium très légère et pliable. Coloris vifs très attrayants. Disponible en 2 tailles. Assise en bois disponible en option.

Dimensions Fixi : Dimensions hors-tout : larg. 57,5 x prof. 62,5 x haut. réglable 60/69 cm. Dimensions assise : larg. 42 x prof. 17 x haut. 42,5 cm. Poids 5,2 kg.

Dimensions Fox : Dimensions hors-tout : larg. 57,5 x prof. 67 x haut. réglable 69/77 cm. Dimensions assise : larg. 42 x prof. 17 x haut. 50 cm. Poids 5,3 kg.

FABRIQUÉ
EN EUROPE



Siège pour Fixi et Fox

MODÈLE	RÉF.	PRIX
1 Rollator Fixi	826020	315 €
2 Rollator Fox	826021	335 €
Siège	826022	139 €



17⁵⁰ €

FABRIQUÉ
EN EUROPE

**CANNE BCR ENFANT** 

Canne de taille réduite permettant de régler l'appui brachial en hauteur. Elle dispose également d'une poignée ergonomique. Hauteur poignée réglable en 9 positions de 45 à 69 cm. Hauteur appui brachial réglable en 5 positions de 19,5 à 25,5 cm.

Structure aluminium et thermoplastique. Poids 530 gr.

COLORIS	RÉF.
Bleu	816120.B
Turquoise	816120.T
Pistache	816120.P

Nouveau

**LOT DE 5 FOULARDS ABSORBANTS**

> Tour de cou très pratique
> 5 motifs différents

Foulards absorbants protégeant les vêtements avec face visible en coton polyester. Face dessous en coton bouclette marine absorbant. 50% polyester / 50% coton. Dimensions : 46 x 48 cm. Lavage à 60°, garantie sèche-linge. Le lot de 5.

RÉF. 813096

69⁵⁰ €

**ROLLATOR ENFANT AIR-N** 

> Très léger : 1,83 kg seulement

Ce rollator est adapté aux enfants grâce à sa structure légère et ses couleurs vives. Equipé de 2 roulettes 15 cm fixes à l'avant. Structure pliable en aluminium et pièces en thermoplastique.

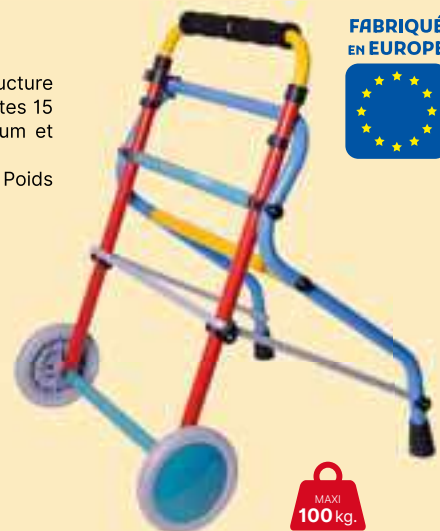
Dimensions : larg. 49 x prof. 49 x haut. 66/72 cm. Poids 1,83 kg. Multicolore.

Kit de freinage par appui disponible en option.



En option :
kit de freinage

	RÉF.	PRIX
Rollator AIR-N	826226	132 €
Option kit de freinage	826220	29 ⁹⁰ €



FABRIQUÉ
EN EUROPE



MAXI
100 kg.

ROLLATOR 2 ROUES WALK ON 

Même produit que le cadre de marche mais équipé de 2 roulettes à freins à l'avant pour une démarche plus fluide. 2 tailles disponibles.

Dimensions taille XS : larg. 54 x prof. 44 x haut. 60,5 / 69 cm. Poids 2,7 kg.

Dimensions taille S : larg. 54 x prof. 50 x haut. 69 / 77,5 cm.

Poids 3 kg.

FABRIQUÉ
EN EUROPE



TAILLE	RÉF.	PRIX
XS	826195.XS	159 €
S	826195.S	

MAXI
120 kg.





64⁹⁰ €

Nouveau

PLAN DE PRÉPARATION THEOMATIK

Theomatik® est un plan d'aide au repas pour que les personnes hémiplegiques puissent à nouveau manger de manière autonome. Theomatik® contribue également à alléger la charge de travail du personnel soignant.

Il est composé d'une petite assiette de déjeuner antidérapante sur le dessous, avec des encoches de découpe pratiques, 3 espaces antidérapants pour aider à ouvrir les barquettes et d'un coupeur d'emballage. Plateau empilable pour les collectivités.

Dimensions : Long. 36,5 x larg. 18,8 x haut. 3 cm. Poids 900 gr. Garantie lave-vaisselle.

RÉF. 813050



COUVERT À MANCHE FLEXIBLE

> La manche en mousse s'enroule facilement autour du poignet

Le manche flexible de ces couverts permet de le tordre dans tous les sens pour lui faire prendre la forme adéquate à l'utilisateur. Ce manche de 33 cm est composé d'une âme en acier et d'un revêtement mousse très doux. Lavage à la main. Couvert en acier inoxydable.

Longueur totale 42 à 45 cm suivant le couvert. Coloris gris.



45⁹⁰ €

FABRIQUÉ EN EUROPE



Nouveau

MODÈLE	RÉF.
Fourchette	813074
Cuillère	813075
Couteau	813076



19⁹⁵ €

Nouveau

TASSE UPCUP

> Equipée de 2 anses
> Forme interne en V permettant de moins lever les bras

La Tasse Up Cup a des caractéristiques très spécifiques pour s'adapter à tous les utilisateurs : la forme de l'embouchure en tulipe pratique, la forme en V interne, les 2 supports anses, l'extérieur crénelé pour une meilleure préhension. Sa double paroi permet de limiter l'effet du chaud. Matériau Tritan transparent. Contenance 20 cl.

Dimensions : haut. 14,5 x prof. 10 x larg. 7,6 cm. Poids 124 gr. Garantie lave-vaisselle. Ne pas utiliser au micro-ondes.

RÉF. 813071

FABRIQUÉ EN EUROPE



PINCE BEAT IT

Notre pince Beat it permet de sécuriser bouteilles, tasses, canettes, etc... Il vous permettra de les maintenir fermement pour les ouvrir. Fonctionnement très simple : levez la poignée et faites coulisser, abaissez la poignée pour verrouiller. Pas de micro-ondes ni lave-vaisselle.

Dimensions : 35 x 18 cm.

RÉF. 817325

FABRIQUÉ EN EUROPE



Nouveau



59⁹⁰ €



**BOL À VENTOUSE**

Bol spécialement étudié pour manger d'une seule main ou pour les personnes faibles grâce à son rebord haut. Il dispose d'une ventouse amovible permettant de le fixer à la table pour gagner en sécurité.

Disponible en 2 coloris : blanc ou rouge (coloris spécialement étudié pour les maladies mentales).

Dimensions :
diam. 15 x
haut. 7,8 cm.
Poids 120 gr.

COLORIS	RÉF.	PRIX
Blanc	813135	13⁵⁰ €
Rouge	813135.R	

**ASSIETTE À REBORD SUR VENTOUSE**

Dans la même gamme que le bol, nous vous proposons une assiette à rebord.

Diamètre 17 cm. Haut. 2/3 cm.
Coloris suivant arrivage.

RÉF. 813102

19⁹⁰ €

**ASSIETTE À REBORD SIMPLE**

> Assiette économique

Elle permet de collecter les aliments d'une seule main grâce à son rebord haut et incurvé. Plastique blanc résistant au micro-ondes et au lave-vaisselle. Diamètre 17 cm. Coloris bleu.

RÉF. 813097

11⁵⁰ €

**REBORD D'ASSIETTE DROIT**

Un rebord de grande qualité droit de 2,5 cm. S'adapte à toutes les assiettes de diamètre 23 à 28 cm. Garantie lave-vaisselle.

RÉF. 813029

9⁵⁰ €

15⁹⁰ €

**ASSIETTE EASY À VENTOUSE**

Assiette économique très pratique pour l'utilisation à une main. Dispose d'un côté à rebord incurvé et d'un côté à rebord bas. Elle dispose d'une ventouse amovible permettant de fixer l'assiette à la table pour gagner en sécurité. Disponible en 2 coloris : blanc ou rouge (coloris spécialement étudié pour les troubles psychologiques). Dimensions : diam. 23,5 x haut. 6 cm. Poids 185 gr.

COLORIS	RÉF.
Blanc	813234.B
Rouge	813234.R

**REBORD D'ASSIETTE INCURVÉ**

Une solution simple afin d'ajouter un bord incurvé à votre assiette standard. Garantie lave-vaisselle.

COLORIS	RÉF.	L'UNITÉ	À PARTIR DE 10
Blanc	813073	4⁵⁵ €	4²⁰ €
Rouge	813073.R		

**ASSIETTE INCLINÉE MANOY**

> Fond incliné pour manger d'une main

Grâce à son fond incliné et ses bords hauts, il est désormais plus facile de collecter les aliments contre l'assiette avec une seule main. Forme ovale. Utilisable au lave-vaisselle. Coloris blanc. Petite assiette 22x16 cm, assiette standard 28x20 cm.

MODÈLE	RÉF.	PRIX
Petite assiette	813004	15⁵⁰ €
Assiette standard	813005	19⁹⁰ €

ASSIETTE ERGO IDENTITÉS

> Rebord droit et fond incliné

> Matériau ultra-résistant aux chocs

L'assiette Ergo a été développée par le bureau d'études d'Identités pour vous offrir un produit sans défaut, avec des caractéristiques primordiales pour votre métier :

✓ un matériau **quasi-incassable** : l'assiette Ergo est réalisée à partir de Copolyester Tritan. Ce matériau permet de garantir une résistance à toute épreuve aux chocs. Les chutes n'ont pas d'effet, même sur le carrelage.

✓ Une assiette **résistante aux rayures** : afin de garantir une bonne tenue dans le temps de notre assiette, nous avons conçu un grainage permettant de limiter les rayures dues aux lames de couteau.

✓ Des **rebords hauts et droits** permettant de manger d'une seule main plus facilement.

✓ Un **fond incliné** permettant aux aliments liquides et semi-liquides de se porter d'un côté de l'assiette, plus facile à prendre avec une cuillère grâce au rebord incurvé dans le fond et droit sur les bords.

✓ Une forme permettant aux assiettes d'être **empilables**, pratique pour leur rangement.

✓ Des rebords **antidérapants** faciles à saisir : le grainage utilisé sur les rebords de l'assiette permet de les tenir plus facilement.

Diamètre total : 24,5 cm, diamètre interne : 18,2 cm. Haut. totale : 3,8 cm. Haut. des rebords internes : de 2,2 à 3 cm. Garantie lave-vaisselle et micro-ondes. Poids 183 gr. 6 coloris au choix : blanche, transparente, néon bleue, néon verte, rouge et orange.



Blanc ivoire



Néon bleu



Néon vert



Rouge



Orange



Assiettes empilables



Fond incliné



PACK COLOR 20 ASSIETTES ERGO

5 bleues / 5 vertes /
5 rouges / 5 oranges
RÉF. 813166

205 €



COLORIS	RÉF.	PRIX
Blanc ivoire	813140	11 ²⁰ €
Néon bleu	813141	
Néon vert	813142	
Rouge	813098	
Orange	813099	

VAISSELLE ADAPTÉE EN MÉLAMINE

- > Qualité made in France bio-sourcée
- > Sans plastique et sans BPA
- > Garantie lave-vaisselle

La vaisselle en mélamine est 100% issue de l'environnement naturel. Elle est résistante et passe au lave-vaisselle. Les décors sont teintés dans la masse, ce qui les rend inaltérables.



Fabriqué en France

1 ASSIETTE CREUSE

Idéale pour les potages ou les plats en sauce. Dispose d'oreilles pour une meilleure préhension. Existe en version standard blanc (116 gr) et en version fond antidérapant coloré (175 gr) bleu ou orange.

Dimensions : Long. 21,2 x larg. 17,6 x haut. 5,8 cm.



2 BOL À OREILLES

Idéal pour tous les plats préparés avec une facilité de prise de repas grâce à ses rebords hauts. Dispose d'oreilles pour une meilleure préhension. Existe en version standard blanc (130 gr) et en version fond antidérapant coloré (149 gr) bleu ou orange.

Dimensions : Long. 15,7x larg. 12,3 x haut. 7,7 cm. Contenance 35 cl.



3 GOBELET

Idéal pour toutes les boissons chaudes ou froides. Existe en version standard blanc (78 gr) et en version fond antidérapant coloré (88 gr) bleu ou orange.

Dimensions : diam. 6,7 x haut. 8 cm. Contenance 16 cl.



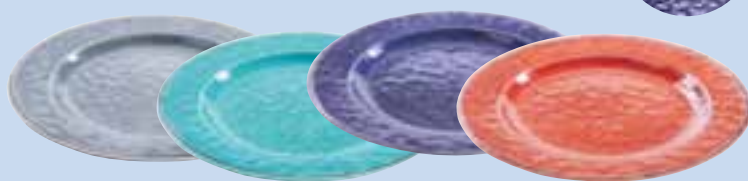

4 ASSIETTE DÉCOR LAINE TRESSÉE ANTIDÉRAPANTE

> Munie de patins antidérapants sur le dessous

> Assiette très légère

Décor très élégant version laine tressée en 4 coloris différents, inaltérable. Larges rebords facilement préhensibles.

Dimensions : diam. 27,9 x haut. 2,1 cm. Poids 306 gr.



5 ASSIETTE DÉCOR FUN ANTIDÉRAPANTE

> Munie de patins antidérapants sur le dessous

2 décors fun inaltérables.

Poids 454 gr.

Dimensions : diam. 28 x haut. 1,8 cm.



MODÈLE	COLORIS	RÉF.	PRIX	
1	Assiette creuse	Blanc	813027	6 ⁸⁰ €
	Assiette creuse antidérapante	Blanc / bleu	813025.BLEU	8 ⁹⁰ €
		Blanc / orange	813025.ORANGE	
2	Bol à oreilles	Blanc	813036	6 €
	Bol à oreilles antidérapant	Blanc / bleu	813028.BLEU	8 ¹⁰ €
		Blanc / orange	813028.ORANGE	
3	Gobelet	Blanc	813035	4 ³⁰ €
	Gobelet antidérapant	Blanc / bleu	813038.BLEU	6 ²⁰ €
		Blanc / orange	813038.ORANGE	
4	Assiette décor laine antidérapante	Gris	813003.35	14 ⁹⁰ €
		Turquoise	813003.03	
		Bleu	813003.36	
		Rouge	813003.07	
5	Assiette décor fun antidérapante	Cerf	813069.C	16 ⁹⁰ €
		Panda	813069.P	

Modèle Medium



ANNEAU VENTOUSE SUCKER

> Un anneau qui s'adapte sur les pots de yaourts et les « colle » à la table

Cet anneau souple en néoprène s'enfile à la base de votre pot de yaourt ou votre ramequin à dessert pour le fixer sur votre table à la manière d'une ventouse.

Il s'utilise sur toute surface lisse et non poreuse (bois laqué ou verni, surface plastifiée ou toile cirée) pour faciliter la prise d'aliment sans renverser.


La petite taille est adaptée aux pots de yaourt (diamètre étirable de 4 à 7,5 cm), la grande est adaptée aux ramequins à dessert de collectivités (diamètre étirable de 6 à 10 cm).

Il suffit de soulever légèrement l'anneau avec le doigt pour le décoller.



MODÈLE	RÉF.	PRIX
Small	813117	9 ⁹⁰ €
Medium	813124	11 ⁹⁰ €

Modèle Small





ASSIETTE ERGORIM

- > Matériau ultra-résistant
- > Dessous antidérapant

Notre assiette Ergorim permet de manger facilement d'une seule main, grâce à son rebord incurvé et haut. Le rebord est plus bas de l'autre côté pour faciliter l'accès aux aliments. Le dessous est antidérapant pour éviter que l'assiette ne bouge lors des repas.

Diamètre 23 cm. Hauteur 2 à 5 cm.

Garantie lave-vaisselle.

RÉF. 813245



9⁹⁵ €



17⁹⁰ €

ASSIETTE GRIPWARE

- > Rebord haut 3,2 cm
- > Dessous antidérapant

Nos assiettes en mélamine GripWare sont étudiées pour faciliter la prise de repas pour les personnes n'utilisant qu'une main ou ayant une coordination motrice limitée. Les 6 pieds ronds antidérapants sont très utiles pour garder l'assiette en place et limiter les risques de renversement. Les rebords hauts sont très utiles pour collecter les aliments plus facilement. Diamètre 21 cm. Garantie lave-vaisselle.

Nos assiettes existent en 2 versions : rebord classique ou rebord découpé d'un côté permettant un meilleur accès au couvert. Fabriquée en mélamine.

ASSIETTE GRIPWARE	RÉF.
Rebord droit	813103
Rebord avec découpe	813104



Certains éléments sont susceptibles d'être modifiés en fonction des disponibilités

329 €
274¹⁷ € HT

SAC D'ÉVALUATION AU REPAS

Ce sac complet vous permet d'évaluer les besoins de vos patients. Il comprend diverses solutions pour tester sur place assiettes, tasses, couverts, antidérapants et accessoires.

Le sac comprend :

- 2 rebords d'assiette différents : droit 813029 et incurvé 813073,
- 3 assiettes : Ergo bleue 813141, Manoy 813005 et GripWare avec découpe 813104 ;
- 5 tasses : Ergo verte 813092 + couvercle 813093, Handycup 813059, découpe Ergo verte 813152, Kennedy 813136 et Vital Easy rouge 813187,
- 9 couverts : cuillère GoodGrip standard 813022, cuillère à soupe TorsoGrip 813247, cuillère creuse GoodGrip lestée 813111, fourchette KuraCare 813200, fourchette creuse Handy 813198, cuillère à soupe caoutchoutée Pro 813174, lot de 6 tubes mousse 817029, couteau circulaire GoodGrip 813001 et couteau cochoir Amefa 813052
- 3 antidérapants : set Dycem rond 19 cm jaune 818005, pad antidérapant Ergo 40 x 28 cm orange 818045 et rouleau à découper Dycem bleu 20 cm x 2 cm 818010,
- 4 accessoires : couvercle hermétique Safesip 813180, 2 pailles anti-reflux 813042 et 2 anneaux Sucker 813117 et 813224.

Le tout dans un sac durable pour faciliter le transport et le rangement.

RÉF. 813145

23⁹⁰ €

ASSIETTE À REBORD ANTIDÉRAPANTE

- > Bord interne droit

Avec son rebord intérieur idéal pour manger d'une seule main, vous pourrez prendre vos aliments à la cuillère en évitant que les aliments ne glissent de l'assiette.

Diamètre 23 cm. Coloris sable. Equipée d'un fond externe en mousse antidérapante pour rester en contact avec la table.

RÉF. 813015



Rebord droit 1,2 cm



ASSIETTE À COMPARTIMENT

- > Assiette empilable
- > Rebord droit de 3,8 cm

Vous disposez de 3 compartiments afin de séparer les aliments dans cette assiette durable : 1 grand (375 ml) et 2 petits (200 ml). Diamètre 20 cm. Coloris sable. Garantie micro-ondes et lave-vaisselle (sauf couvercle).

RÉF. 813007

17⁵⁰ €



Livrée avec un couvercle transparent

VERRE RESIST**> Matériau ultra-résistant**

Verre empilable et élégant en matériau plastique ultra-résistant. Haut. 8 cm. Contenance 20 cl. Coloris turquoise translucide.

RÉF.	L'UNITÉ	A PARTIR DE 12
813016	5 ⁹⁰ €	5 ²⁰ €

**ANSE UNIVERSELLE DUO P**

L'anse Duo, grâce à son matériau flexible, est capable de se clipser aux tasses ou verres de tous les jours en un seul geste. Avec une large anse supplémentaire, il est plus facile de boire. Les bandes vertes sont antidérapantes et permettent de l'agripper au verre. Hauteur 9 cm. Diamètre minimum : 6 cm.

RÉF. 813179



21⁹⁰ €

**MUG EMPILABLE À ANSE**

Ce mug ultra-léger est muni d'une large anse très pratique. Sa forme spéciale permet de les empiler pour optimiser le rangement. Hauteur 9 cm. Contenance 30 cl. Poids 137 g.

2 coloris au choix : vert ou rouge. Matériau PBT garantie lave-vaisselle et micro-ondes.



COLORIS	RÉF.	PRIX
Vert	813181.VERTE	13 ⁹⁰ €
Rouge	813181.ROUGE	

BOL À ANSE SPÉCIAL MICRO-ONDES

Bol très pratique pour vos potages et soupes. Son anse permet de le saisir facilement et sans se brûler. Couvercle hermétique mais laissant s'échapper la vapeur par la valve située dessus.

Dimensions : diam. 14 x haut. 9,5 cm. Contenance 900 ml. Garantie lave-vaisselle et micro-ondes. Fabriqué en polyéthylène.

RÉF. 813011

12⁵⁰ €

**GAMME ECONOMIQUE**

PRIX ÉCO
PRIX ÉCO
PRIX ÉCO
PRIX ÉCO



5¹⁰ €

TASSE 2 ANSES AVEC COUVERCLE

Tasse en polypropylène disposant de 2 anses pour une meilleure préhension. Contenance 20 cl. Garantie lave-vaisselle et micro-ondes. Dimensions : Long. 11 x larg. 7 x haut. 8 cm. Coloris blanc. Poids 50 gr.

RÉF. 813056

TASSE GRADUÉE À BEC HAUT

Tasse en polypropylène disposant d'un couvercle muni d'un bec haut. Contenance 20 cl. Garantie lave-vaisselle et micro-ondes. Dimensions : diam. 6 x haut. 14 cm. Coloris transparent. Poids 42 gr.

RÉF. 813057

3⁹⁰ €

TASSE À BEC HAUT**> Livrée avec 2 couvercles**

Cette tasse très légère permet de boire plus facilement grâce à son bec haut. Le bec haut permet de boire confortablement sans que le nez ne bute contre la paroi du verre. De petit diamètre, cette tasse se tient plus facilement, même par les petites mains. Elle est livrée avec deux couvercles différents : le premier avec une ouverture fine pour les boissons et le second avec une ouverture plus grande pour les aliments semi-liquides.

Haut. 12 cm x diam. 5,8 cm. Haut. couvercle 4,8 cm. Contenance 20 cl. Garantie micro-ondes et lave-vaisselle.



1 couvercle fin
et 1 large

REF.	L'UNITÉ	A PARTIR DE 10
813147	7 ⁶⁰ €	7 €

ASSIETTE ISOTHERME À REBORD

Cette assiette est idéale pour les personnes qui prennent leurs repas très lentement. Il suffit d'ouvrir le bouchon et de remplir le compartiment du dessous avec de l'eau chaude. Le contenu restera chaud plus longtemps. Elle est équipée d'un rebord haut et incurvé pour faciliter la prise d'aliments avec une seule main. Couvercle fourni.

Diamètre 20 cm x haut. 9,5 cm. Poids 395 gr. Garantie lave-vaisselle. Dessous antidérapant.

RÉF. 813146



26⁵⁰ €

Rebord haut et incurvé



1

ASSIETTES ISOTHERMES VITAL

> Dessous antidérapant

Nos assiettes Vital permettent aux personnes qui mangent lentement de garder au chaud leurs aliments ou leur potage. Les poignées colorées sont amovibles et permettent de remplir l'eau chaude (ou froide entre les 2 parois). Elles sont antidérapantes pour une prise en main de l'assiette plus sûre. Fabriquées en polypropylène et mélamine. Garantie lave-vaisselle. 2 modèles au choix.

Dimensions de l'assiette creuse : diamètre 19 x haut. 6,4 cm. Contenance 32 cl. Poids 225 g.

Dimensions de l'assiette plate : diamètre 25,5 x haut. 4,9 cm. Contenance 32 cl. Poids 386 g.

3 coloris au choix : rouge, bleu ou pétrole.



2

FABRIQUÉ EN EUROPE



MODÈLE	COLORIS	RÉF.	PRIX
1 Assiette creuse	Rouge	813184.ROUGE	29 ⁵⁰ €
	Bleu	813184.BLEU	
	Pétrole	813184.PETROLE	
2 Assiette plate	Rouge	813185.ROUGE	33 ⁵⁰ €
	Bleu	813185.BLEU	
	Pétrole	813185.PETROLE	

TASSES ISOTHERMES VITAL

Nos tasses Vital permettent de garder au chaud (ou au froid) les boissons et potages. Elle dispose d'une large anse facile à prendre et un bord très confortable pour la bouche. L'intérieur de la tasse est de couleur blanche facilitant la visualisation du liquide restant. 2 modèles au choix : modèle standard ou modèle easy.

Le modèle Easy a une forme interne de V pour permettre aux personnes faibles de boire sans incliner la tête. Fabriquées en polypropylène.

Garantie lave-vaisselle et micro-ondes.

Dimensions : diamètre 8,1 x haut. 11 cm. Poids 163 g. Contenance standard / easy : 32 cl / 22 cl.

FABRIQUÉ EN EUROPE



Modèle Standard



Modèle Easy



Modèle Ergo Easy

TASSE ISOTHERME ERGO VITAL EASY

Cette tasse, de mêmes caractéristiques que la Vital Easy classique, est munie de 2 anses. Elle est toujours biseautée à l'intérieur pour faciliter la boisson. Poids 185 gr.

MODÈLE	COULEUR	RÉF.	PRIX
Vital standard	Rouge	813186.ROUGE	11 ⁸⁰ €
	Verte	813186.VERT	
Vital Easy	Rouge	813187.ROUGE	
	Verte	813187.VERT	
Ergo Vital Easy	Rouge	813222.ROUGE	13 ⁵⁰ €
	Verte	813222.VERT	



COUVERCLES VITAL

Nos couvercles sont adaptés aux tasses isothermes vital standard et easy. 4 modèles au choix.

MODÈLE	RÉF.	PRIX
1 Couvercle ouverture fine	813085	3 ⁸⁰ €
2 Couvercle ouverture large	813087	
3 Couvercle pour paille	813188	
4 Couvercle ergonomique	813223	





Modèle 60 cm



Modèle 90 cm

● ● ●
Fabriqué en France

SERVIETTE ULTRA-DOUCE CARESS BAMBOU

Serviette très épaisse et absorbante en velours de bambou avec une face en micro-éponge. Pour le repas ou le goûter. 3 longueurs au choix suivant le type de résident (37 cm, 60 cm et 90 cm).

Se fixe par velcros à l'encolure. Largeur confortable 46 cm. Coloris bleu nuit.

Lavage en machine à 60°C.

LONGUEUR	RÉF.	PRIX
37 cm	813070	14 ¹⁰ €
60 cm	813070.M	16 ⁵⁰ €
90 cm	813070.L	19 ⁹⁰ €

16⁹⁰ €

BAVOIR USAGE UNIQUE AVEC POCHE

Attache adhésive. Taille 37 x 70 cm. Coloris bleu. Boîte de 100.

RÉF. 803041

23⁵⁰ €

SERVIETTE COUVRANTE DE LUXE

Cette serviette permet de recouvrir efficacement les épaules et les bras des utilisateurs pour le repas. Elle se noue facilement à l'encolure. Complètement intraversable grâce à sa face textile polyester coton doublée avec une face PVC coton bouclette. Coloris gris avec pois blanc. Lavage à 60°. Dimensions : 90 x 72 cm.

RÉF. 813251

● ● ●
Fabriqué en France

SERVIETTES SPÉCIAL COLLECTIVITÉS

> Protection imperméable double épaisseur

Nos serviettes sont garanties pour une utilisation et un lavage en collectivités. Encolure forme enveloppante, fermeture réglable par 3 pressions. Devant polyester/coton, envers en polyester PVC imperméable. Finition biais blanc sur le pourtour et l'encolure.

2 modèles simples bleu ou vert et 1 modèle avec bas éponge absorbant sur 20 cm.

Dimensions : 90 x 45 cm.

MODÈLE	RÉF.	PRIX
1 Bleu	813230.B	22 ⁵⁰ €
2 Vert	813230.V	22 ⁵⁰ €
3 Bas éponge	813229	24 ⁹⁰ €



LOT DE 5 SERVIETTES ADULTES INTRAVERSABLES

Protection économique et réutilisable en tissu bouclette éponge avec enduction PVC. Fermeture par 2 pressions. Lavable à 95°C. Finition biais blanc. Dimensions : 80 x 45 cm. 2 coloris disponibles.



Fabriquée en France

COLORIS	RÉF.	PRIX
Blanc	813045	60 €
Bleu	813046	63 ³⁰ €

SERVIETTE NÉOPRÈNE ADULTE

> Serviette 100% intraversable

> Rabat très pratique

Ces serviettes garantissent une protection ultra-absorbante pendant vos repas. Le matériau utilisé, à base de néoprène, est très agréable pour la peau, anti-bactérien et très durable. Attache par bande velcro. En retournant le bas de la serviette, on crée un rabat poche pour prévenir les chutes intempestives d'aliments.

Lavage en machine à 60°. Pas de sèche-linge. 2 tailles disponibles : medium 56 x 42 cm et large 79 x 45 cm. Coloris bleu.



TAILLE	RÉF.	PRIX
Medium	813155	19 ⁹⁰ €
Large	813194	21 ⁹⁰ €

20 €

SERVIETTE CAPE AVEC POCHE

Cette serviette est idéale pour les patients agités ou désorientés. Elle assure une protection complète grâce à ses larges protections au-niveau des épaules et sa poche réservoir en base de la serviette. PVC éponge intraversable et imperméable. Fermeture réglable 2 pressions. Lavable à 95°C. Coloris bleu ciel finition biais blanc. Dimensions : 90 x 45 cm.

RÉF. 813219



Fabriquée en France



SERVIETTE ADULTE DE LUXE

Bavoir esthétique 100% coton motif écossais. Face intérieure barrière en polyester enduit de PVC avec traitement anti-bactérien. Fermeture par 2 pressions. Lavable à 95°C. Finition biais blanc. Dimensions : 90 x 45 cm.

RÉF. 813047

LOT DE 2 SERVIETTES À NOUER FANTAISIE

Serviettes longues à nouer au cou, idéales pour les patients ne désirant pas de pressions. Motif fantaisie. Toile polyester coton enduite, ganse sur le pourtour. Lavable à 60°C. Dimensions : 90 x 45 cm. Le lot de 2. Nouveau coloris bleu.

RÉF. 813220

28⁵⁰ €



Fabriquée en France



23⁵⁵ €



Fabriquée en France



VERRE À DÉCOUPE NASALE ERGO

> Prise anatomique

Notre verre Ergo a été étudié pour boire en limitant les gestes amples. Vous pouvez boire en gardant la tête droite grâce à sa large découpe spéciale laissant passer le nez. Verre de forme anatomique et crénelée pour une meilleure préhension. Polypropylène alimentaire. Haut. 12,5 cm. Diamètre 5,5 à 8,5 cm. Contenance 27 cl. Garantie lave-vaisselle et micro-ondes.

COLORIS	RÉF.	L'UNITÉ	A PARTIR DE 10
Vert	813152	5 ⁹⁵ €	5 ³⁵ €
Transparent	813153		
Bleu	813175		



Fabriqué en France



TASSE TRIPODE

- > Matériau copolyester durable
- > Garantie lave-vaisselle et micro-ondes
- > Antidérapante et empilable

Tasse idéale pour une utilisation avec un accompagnant (3ème anse), ou seul avec différents angles de préhension. Une fois posée, les 3 anses rendent antidérapantes la tasse. Livrée avec couvercle. Sans BPA.

Dimensions : diam. 13 x haut. 8,7 cm. Poids 140 gr.

COUVERCLE À BEC

Couvercle hermétique adapté à la tasse tripode. Dispose d'un bec pour boire sans risque de faire tomber le liquide. Diam. 9 x haut. Du bec 2,7 cm. Poids 27 gr.



MODÈLE	RÉF.	PRIX
Tasse tripode blanche	813008.35	16 ⁹⁰ €
Tasse tripode bleue	813008.36	
Tasse tripode orange	813008.03	
Couvercle pour tasse tripode	813010	5 ⁵⁰ €

PRIX ÉCO PRIX ÉCO PRIX ÉCO PRIX ÉCO

9⁹⁵ €



LOT DE 2 VERRES PLASTIQUES ÉCO

Existe en 2 tailles d'ouverture de paille. Verres en polypropylène alimentaire. Contenance 20 cl. Haut. 9,5 cm. Garantie micro-ondes et lave-vaisselle.

OUVERTURE DU BEC	RÉF.
Fine ø 4 mm.	813063
Large ø 8 mm.	813064



Fabriqué en France

LOT DE 2 PAILLES ANTI-REFLUX

> Se fixe au verre facilement

Pailles durables et réutilisables limitant l'effet des vases communicants. Limite les efforts des utilisateurs et l'absorption d'air. Lot d'une paille 17,5 cm + une de 25 cm. Garantie lave-vaisselle jusqu'à 70°C.

RÉF. 813042



8⁹⁵ €

MAINTIEN DE PAILLE

Maintien très pratique à clipper sur le rebord d'une tasse ou d'un verre. Evite que la paille ne tombe ou ne se relève.

RÉF. 813068



3⁴⁰ €

LA TASSE ERGO IDENTITÉS

- > Tasse munie d'une anse très large
- > Matériau ultra-résistant aux chocs
- > Grande contenance

La tasse Ergo a été développée par le bureau d'études d'Identités pour vous offrir un produit sans défaut, avec des caractéristiques primordiales pour votre métier :

- ✓ un matériau **quasi-incassable** : la tasse Ergo est réalisée à partir de copolyester tritan. Ce matériau permet de garantir une résistance à toute épreuve aux chocs. Les chutes n'ont pas d'effet, même sur le carrelage.

- ✓ Une **anse très large** permettant aux grandes mains de l'utiliser. Dimension de passage interne : 8,2 cm.

- ✓ Tasse **grande contenance graduée** jusqu'à 25 cl, contenance maxi 28 cl environ.

- ✓ Une **prise en main ergonomique** grâce à sa forme crénelée. Les doigts s'agrippent naturellement.

- ✓ Une tasse **très stable** : l'anse permet à la tasse d'être stabilisée sur une table.

Diamètre bas/ haut : 5,5 / 10 cm. Haut. : 10 cm. Poids 153 gr.

Garantie lave-vaisselle et micro-ondes.

5 coloris au choix : transparente, néon bleue, néon verte, rouge et orange.



Fabriqué en France



Néon rouge



Néon orange



Incolore



Néon bleue



Néon verte



Confortable pour les 2 mains



Large anse, idéal pour les adultes



COUVERCLE POUR TASSE ERGO

Ce couvercle à bec permet d'ajouter la sécurité d'utilisation à notre tasse Ergo. Il est conçu pour vous donner le choix de sa fonction :

- Soit couvercle anti-renversement : le couvercle hermétique permet de limiter l'éparpillement du liquide quand la tasse se renverse. L'utilisateur doit aspirer pour boire.

- Soit couvercle libre : il suffit de percer le dessus du couvercle afin de créer une circulation d'air. Le liquide coule seul sans avoir à aspirer. Par contre, en cas de renversement, le liquide se répand plus facilement.

Diamètre 9,6 cm.

Haut. du bec : 3,5 cm.

Garantie lave-vaisselle et micro-ondes.

RÉF. 813093



3⁹⁰ €

COLORIS	RÉF.	PRIX
Incolore	813090	11⁹⁰ €
Néon bleu	813091	
Néon vert	813092	
Néon rouge	813130	
Néon orange	813109	

PACK COLOR 20 TASSES ERGO

5 bleues / 5 vertes / 5 rouges / 5 oranges
+ 20 couvercles

RÉF. 813167

299 €



19⁹⁰ €**TASSE 2 ANSES CARING**

Tasse munie de larges anses inclinées et anatomiques qui permet de boire dans des conditions confortables. Livrée avec couvercle. Contenance 30 cl. Poids 176 g. Garantie micro-ondes.

RÉF. 813126

15⁹⁰ €**TASSE 2 ANSES BASE LARGE**

> Base élargie anti-renversement

Cette tasse est équipée de deux anses larges pour faciliter sa préhension. Contenance 24 cl. Diam. 10 cm x haut. 11 cm.

Garantie lave-vaisselle sauf couvercle et micro-ondes.

Livrée avec un couvercle à bec et un couvercle hermétique.

RÉF. 813168

**TASSE ANTI-RENVERSEMENT HANDSTEADY**

HandSteady est une tasse lestée unique qui reste droite alors que l'anse pivote à 360°. Elle permet aux personnes faibles et sujettes aux tremblements de ne pas renverser le contenu de la tasse. Elle est recommandée pour les personnes souffrant d'arthrose du poignet. Elle vous est livrée avec un couvercle qui se cache dans la tasse pour boire doucement et sans danger.

Hauteur 10,6 cm. Contenance 25 cl. Fabriquée en polycarbonate ultra-résistant. Garantie lave-vaisselle.

RÉF. 813228

29⁹⁰ €**BIDON DE RÉHYDRATATION HYDRANT**

Ce bidon très pratique a été conçu pour les personnes âgées et les personnes dépendantes qui n'osent pas demander à boire aux aides soignantes ou à leurs accompagnants. Le bidon hermétique d'1 litre se positionne sur le dossier d'un fauteuil. La personne boit par une pipette reliée au bidon par un tube souple. La pipette est équipée d'une pince à vêtement. Le tube spécifique laisse toujours le liquide au bord de la pipette sans couler.

Graduations jusqu'à 900 ml.

Garantie lave-vaisselle sauf tube+pipette.

Dimensions : haut.

23 x diam. 8 cm.

Longueur du tube

120 cm.

RÉF. 813190

39⁵⁰ €

Prix en baisse

12⁹⁰ €**TASSE KENNEDY**

> Idéale en position allongée

Placez simplement une paille pliable à l'envers dans la tasse pour boire allongé. Le couvercle est muni d'une paille interne permettant de ne pas renverser de liquide. Contenance 21 cl. Garantie lave-vaisselle.

RÉF. 813136

**GOBLET SÉCURITÉ 360°**

> Anti-fuite, idéal pour boire allongé

Ce gobelet dispose d'un bec spécifique permettant de libérer du liquide seulement quand il est placé à la bouche. Il permet de boire même allongé. La partie bec pivote à 360°. Echelle de graduation intégrée.

Hauteur 14 cm, diamètre 8,5 cm. Capacité 250 ml. Garantie micro-ondes 100° et lave-vaisselle.

RÉF. 813024

13⁵⁰ €

9²⁰ €



Très peu de liquide se renverse

TASSE DE SÉCURITÉ ISO

> Valve évitant l'éparpillement du liquide

> Large paille adaptée aux aliments semi-liquides

Cette tasse en SAN incassable est graduée jusqu'à 20 cl. Ses parois sont cannelées pour une meilleure préhension. Utilisable au micro-ondes et au lave-vaisselle. Une valeur sûre.

RÉF. 813062

LOT DE 4 TASSES ISO NÉON

> 4 coloris vifs

Même produit que la réf. 813062 mais avec des couleurs vives pour mettre de la gaieté à votre table. Le lot de 4 tasses avec couvercles de 4 coloris différents.

RÉF. 813088

34⁹⁰ €



ANSE POUR TASSE ISO

Large anse adaptable par clip sur notre tasse Iso. Coloris jaune orangé.

RÉF. 813012

6⁹⁰ €



TASSE HANDY CUP P

Cette tasse inclinée est munie de larges anses très faciles à prendre. Elle a été étudiée pour limiter l'effort du mouvement de basculement des avant-bras. Tasse transparente graduée jusqu'à 20 cl.

Garantie lave-vaisselle et micro-ondes.

Livrée avec couvercle.

4 coloris : transparente, bleue, verte ou rouge.

Poids 132 gr.

Haut. 95 mm.

Résiste à 80°



Spécial malvoyants

MODÈLE	RÉF.	PRIX
Tasse Handycup standard graduée	813059	19 ⁵⁰ €
Tasse Handycup néon bleue	813014	18 ⁹⁰ €
Tasse Handycup néon verte	813086	
Tasse Handycup néon rouge	813013	

TASSE ECO 25 CL

Tasse ultra-résistante et durable garantie micro-ondes et lave-vaisselle. Contenance 25 cl. Diamètre 73 x haut. 100 mm. 2 coloris acidulés au choix. 2 couvercles au choix en fonction de l'ouverture (fine pour les boissons, large pour les aliments semi-liquides).

PRIX ÉCO
PRIX ÉCO
PRIX ÉCO
PRIX ÉCO



TASSE ECO	RÉF.	PRIX
Tasse Eco orange	813094	3 ⁵⁰ €
Tasse Eco turquoise	813095	
COUVERCLE ECO	RÉF.	PRIX
1 Couvercle ouverture fine	813085	3 ⁸⁰ €
2 Couvercle ouverture large	813087	
3 Couvercle pour paille	813188	
4 Couvercle ergonomique	813223	

19⁹⁰ €

VERRE À PIED TASTY P

> Un verre élégant avec un pied facile à saisir

Le verre Tasty dispose d'un pied à gros diamètre pour faciliter la prise en main.

Très léger : seulement 75 g.

Matériau plastique ultra-résistant. Contenance 30 cl. Garantie micro-ondes et lave-vaisselle.

RÉF. 813121





LOT DE 6 TUBES DE MOUSSE ERGO

Ces tubes de 30 cm de longueur s'adaptent sur vos ustensiles divers afin d'en grossir le manche tout en douceur grâce à leur conception en mousse souple. Le lot de 6 est composé de :

- 2 pièces grises (diam. interne 6, externe 25 mm),
- 2 pièces vert pomme (diam. interne 9, externe 29 mm),
- 2 pièces vertes (diam. interne 19, externe 29 mm)

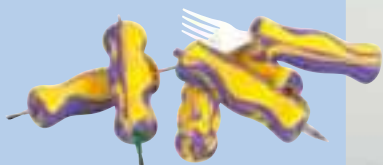
RÉF. 817029

15⁹⁰ €

LOT DE 12 ABILIGRIPS

Ce grip permet de tenir plus facilement crayons et pinceaux. Mousse mi-souple très agréable au toucher.

RÉF. 817003



26⁹⁰ €



SET DE 2 MANCHONS SOFT

> Matériau souple et antidérapant

Nos manchons soft permettent de grossir les manches de nombreux ustensiles variés. Ses ouvertures différentes à chaque extrémité sont adaptées à la plupart des formes de manches. Sa forme ergonomique facilite la préhension. Idéal pour couverts, stylos, brosses à dents, etc... (diamètre max ustensile 2,54 cm). Dimensions : Long. 9,20 x diam. 4,40 cm. Le lot de 2.

Garantie lave-vaisselle.

RÉF. 817295

13⁹⁰ €

POIGNÉE PORTE-COVERT


Adaptez vos ustensiles classiques avec cette poignée grossissante en mousse souple et confortable. La sangle se règle à toutes les tailles de main et permet de tenir le couvert ou tout

autre ustensile (peigne, brosse à dents...) sans le moindre effort. Ustensile non fourni.

RÉF. 813118



22⁵⁰ €



1 LOT DE 3 GRIPOBALLS

> Idéal en voyage

Les Gripballs offrent une meilleure prise et permettent de maintenir de petits outils mince (couvert, brosse à dent, stylo...) dans le creux de la paume sans avoir à trop plier les doigts. Il convient aussi bien pour les droitiers que pour les gauchers. Il s'ajuste très facilement par une simple pression entre les extrémités de ses encoches, celles-ci s'écartant telles deux mâchoires.

2 LOT DE 5 GRIPOGRAMS

Ils vous permettent de lester vos gripballs, simplement en les plaçant à l'intérieur de la sphère. L'adjonction de poids permet de limiter les tremblements. Chaque bille pèse 10 gr. Acier inoxydable.

3 GRIPOFIX

Bracelet métacarpien permettant de fixer l'ustensile à la main. Accompagné d'un Gripball, il permet un confort d'utilisation optimal.

4 GRIPOKIDS

Une version enfant plus réduite et ludique du Gripofix.



MODÈLE	RÉF.	PRIX
Lot de 3 gripballs	813239	17 ⁵⁰ €
Lot de 5 gripograms	813254	9 ⁹⁰ €
Gripofix	813255	19 ⁹⁰ €
Gripokids	813256	17 ⁹⁰ €
KIT GRIPOBALLS + GRIPOGRAMS + GRIPOFIX	813258	42 ⁵⁰ €

GAMME CAOUTCHOUC BIGGRIP

COUVERTS STANDARDS 75 GR P

- > Caoutchouc antidérapant
- > Garantie lave-vaisselle

Les larges manches sont recouverts d'une gomme caoutchoutée confortable et antidérapante qui facilite la préhension même lorsque le couvert est mouillé.

Vous pouvez les tordre afin de trouver l'angle adapté à vos besoins. Ne pas cependant tordre un même couvert plus de 20 fois. Ustensile en acier inoxydable. Sans latex.

Long. 18 cm, diam. 3,5 cm.

COUVERTS STANDARDS	RÉF.	PRIX
Couteau	813019	18⁹⁰ €
Fourchette	813020	
Petite cuillère	813021	
Cuillère moyenne	813022	
Cuillère à soupe	813023	



Possibilité d'incurver les ustensiles à 90°



ASSORTIMENT DES 5 COUVERTS BIGGRIP

Composé d'un couteau, d'une fourchette, d'une petite cuillère, d'une cuillère moyenne et d'une cuillère à soupe.

RÉF. 813049

87⁵⁰ €



COUVERTS LESTÉS 170 GR P

Mêmes caractéristiques que la gamme standard mais avec un manche lesté ayant pour effet de limiter l'effet du tremblement des utilisateurs.

COUVERTS LESTÉS	RÉF.	PRIX
Couteau lesté	813105	23⁹⁰ €
Fourchette lestée	813106	
Petite cuillère lestée	813107	
Cuillère à soupe lestée	813108	

ASSORTIMENT DES 4 COUVERTS BIGGRIP LESTÉS

Composé d'1 couteau, d'1 fourchette, d'1 petite cuillère et d'1 cuillère à soupe lestés.

RÉF. 813053

89⁹⁰ €



CUILLÈRE CREUSE BIGGRIP P

> Forme originale et utile

Cet ustensile, plus creux qu'une cuillère standard, vous permet de collecter des aliments liquides et surtout semi-liquides en limitant le risque de renversement. Elle dispose d'un rebord droit de 3 mm. Vous pouvez, comme tous les ustensiles Goodgrip, courber l'ustensile à droite ou à gauche en fonction des besoins. Longueur 18 cm.

Existe en couvert classique ou en couvert lesté.



MODÈLE	RÉF.	PRIX
Cuillère creuse standard	813110	20⁵⁰ €
Cuillère creuse lestée	813111	25⁹⁰ €

COUTEAU À DENTS BIGGRIP P

Lame à dents pour une découpe plus facile. Même conception que les couverts standards.

RÉF. 813134

19⁹⁰ €



8⁴⁰ €



SANGLE ÉLASTIQUE ADULTE BIGGRIP P

> Limite le besoin de préhension

Cette sangle élastique, munie de 2 boucles, s'attache autour des manches de nos couverts Biggrip ou tout autre couvert avec un manche sur-dimensionné. Elle sera utile aux patients pour lesquels la préhension est plus difficile. Lavable en machine.

RÉF. 813114

PETITE CUILLÈRE CAOUTCHOUTÉE BIGGRIP P

Cette cuillère a les mêmes caractéristiques que les couverts Biggrip classiques mais avec une pellicule plastifiée antidérapante sur l'inox pour limiter le risque de blessure en cas de spasmes.

RÉF. 813115

20⁹⁰ €





Couverts droits

Gaucher

Droitier

COUVERTS AMEFA

- > Une prise en main ergonomique
- > Ustensile de grande qualité

Les couverts Amefa permettent de privilégier une prise en main facilitée avec des couverts ressemblant aux standards. Les manches courbés anatomiquement permettent de manger en limitant les torsions du poignet.

Ensemble de 3 couverts gaucher ou droitier composé d'une fourchette, d'une cuillère et d'un couteau cochoir pour découper d'une main.

ENSEMBLE 3 COUVERTS	RÉF.	PRIX
Droitier	813079	51⁹⁰ €
Gaucher	813080	
Droits	813189	

GAMME KURACARE ADULTE

- > Couverts très légers : seulement 52 g !

Notre gamme KuraCare reprend des formes discrètes mais avec des manches étudiés pour favoriser la préhension. Le manche du couteau et de la fourchette est muni d'un support pour le doigt pour faciliter la manipulation.

4 ustensiles disponibles à l'unité ou en lot de 3 (fourchette, couteau et cuillère standard).

Longueur du manche droit 178 mm, 128 mm pour le manche courbé.

Garantie lave-vaisselle.



MODÈLE ADULTE	RÉF.	PRIX
Fourchette	813200	14⁹⁰ €
Couteau	813201	
Cuillère	813202	
Cuillère pour main droite	813203	
LOT DE 3 COUVERTS	813204	35 €

GAMME KURACARE ENFANT

- > Encore plus léger : seulement 24 g !

La gamme KuraCare enfant dispose de manches plus petits adaptés à leurs mains. La forme des manches a également été étudiée pour leur usage.

3 ustensiles disponibles à l'unité ou en lot de 3.

Longueur du manche 126 mm.

Garantie lave-vaisselle.



MODÈLE ENFANT	RÉF.	PRIX
Fourchette	813205	12⁹⁰ €
Couteau	813206	
Cuillère	813207	
LOT DE 3 COUVERTS	813208	27 €

34⁵⁰ €**COUVERTS CLIP ON**

Ces couverts sont munis d'une pince facile à saisir recouverte de vinyle antidérapant. Cette pince est déformable pour les plus petites mains. Garantie lave-vaisselle. Longueur 23,5 cm.



MODÈLE	RÉF.
Cuillère	813054
Fourchette	813055

LOT DE 12 CUILLÈRES PLASTIQUES

- > Matériau durable et ultra-résistant

Nos couverts sont réalisés en polycarbonate, qui leur garantit une résistance exceptionnelle. 2 modèles disponibles : petite cuillère et cuillère à soupe. Coloris jaune attractif. Longueur 15 ou 17,5 cm.

Garantie lave-vaisselle.

MODÈLE	RÉF.	LE LOT
Cuillères à café	813132	13⁵⁰ €
Cuillères à soupe	813133	15⁵⁰ €



GAMME ENFANT/ADO PLASTI-GRIP

- > Manches incurvés en matériau antidérapant
- > Ustensiles en matière plastique durable
- > Matériau ultra-léger

Les couverts de la gamme Plasti-Grip ont été conçus pour les mains plutôt petites, enfants, adolescents mais aussi adultes. Leur manche antidérapant permet un maintien facile et sécurisant. Le couvert en plastique est très sécurisant au quotidien. Garantie lave-vaisselle jusqu'à 70°. 2 coloris disponibles avec courbures droitier ou gaucher au choix. Longueur 17,5 cm. Diamètre de 17 à 26 mm. Longueur de la lame du couteau 9 cm. Poids 35 gr.



MODÈLE		RÉF. COLORIS GRIS	RÉF. COLORIS ROUGE	PRIX
Droitier	Fourchette creuse	813224	813224.R	9 ⁹⁵ €
	Cuillère	813225	813225.R	
Gaucher	Fourchette creuse	813226	813226.R	
	Cuillère	813227	813227.R	
Couteau		813252	813252.R	

PLASTI-STRAP

Cette dragonne s'adapte parfaitement aux couverts Plasti-Grip pour tenir le couvert sans avoir à le serrer.

RÉF. 813260



3⁹⁵ €

COUVERT GEORGETTE

Le couvert Georgette est unique, il combine une cuillère, un couteau et une fourchette en un seul couvert. Il est beau, pratique et ergonomique. Acier inoxydable. Longueur 19 cm. Poids 70 gr.

MODÈLE	RÉF.	PRIX
Unik	813034	17 ⁹⁰ €
Droitier	813238.D	23 ⁵⁰ €
Gaucher	813238.G	



COUVERTS TORSOGRIP

La gamme de couverts TorsoGrip permet de prendre un repas en tenant l'ustensile plus facilement. Chaque ustensile est composé d'un manche en caoutchouc moulé, naturellement antidérapant, et d'un couvert en inox épais, qui a la propension de pouvoir se tordre pour trouver l'angle souhaité. Ne pas tordre un ustensile plus de 4 fois. Section du manche 40 x 25 mm

Longueur de l'ustensile : 20,50 cm. Longueur du manche 11 cm.

Poids 105 à 115 g.



10²⁰ €



MODÈLE	RÉF.
Petite cuillère	813246
Cuillère à soupe	813247
Fourchette	813248
Couteau	813249



COUVERT GEORGETTE UNIK

Modèle ambidextre de conception plus économique, équipé d'une cuillère à l'autre extrémité.



CUILLÈRE À SOUPE ANTI-TREMBLEMENT ELISPOON

Cette cuillère révolutionnaire permet de manger plus facilement, en évitant de renverser son contenu. Son système de balancier unique garde la cuillère droite et stable. Idéale pour les personnes souffrant de problèmes articulaires, de faiblesses chroniques et de pathologies accompagnées de tremblements.


Garantie lave-vaisselle. Acier inox et plastique hypoallergénique.

Dimensions : Long. 20 ou 16 x larg. 9,5 ou 8,5 cm. Poids 70 ou 60 gr.

RÉF. 813077



89⁹⁰ €

**REBORDS ANTI-DÉBORDEMENT POUR CUILLÈRE**

> Limite les méfaits du tremblement

> Accessoire très discret

Ce rebord s'enfile sur votre cuillère standard pour créer un rebord bien pratique. Il permet aux aliments d'être plus stables. Matériau souple, neutre et sans goût. Réutilisable et garantie lave-vaisselle. Le lot de 3.

RÉF. 813191

19⁹⁰ €

**CUILLÈRE ANAFORM**

Notre nouvelle cuillère AnaForm dispose d'un manche large et anatomique pour une prise en main confortable et d'un couvert pouvant être incliné jusqu'à 90° à droite ou à gauche (ne pas excéder 15 torsions). Elle est fournie avec une sangle permettant de l'utiliser sans la tenir.

Elle existe en version non lestée (122 gr) et en version lestée (jusqu'à 322 gr) livrée avec 10 poids de 20 gr en inox. Longueur 23,5 cm.

Garantie lave-vaisselle domicile.

MODÈLE	RÉF.	PRIX
Cuillère non lestée	813236	18 ⁵⁰ €
Cuillère lestée	813237	39 ⁵⁰ €

MANCHE ERGONOMIQUE

Ce manche ergonomique a été spécialement dessiné et conçu pour les personnes ayant des difficultés de préhension. Il peut s'adapter sur un couteau, une fourchette, une brosse à dents, etc... Grâce à ses deux demi-coquilles vissées, il permet un excellent maintien en place de l'objet qui peut être inséré à l'horizontale comme à la verticale. Le système de vissage garantit le bon positionnement quelle que soit la taille du manche d'origine. Longueur 9,5 cm. Diamètre 35 mm.

Poids 35 g.

Garantie lave-vaisselle.

RÉF. 813149

Fabriqué en France



14⁵⁰ €


Fabriqué en France



Concours Lépine



Fourchette classique



Fourchette Handy

FOURCHETTE CREUSE HANDY

Notre fourchette creuse Handy s'utilise comme une fourchette normale mais, grâce à sa forme creuse et incurvée, les aliments sont intégralement conservés dans la fourchette lors du transport de l'assiette à la bouche. Inox haute qualité. Longueur 21 cm. Poids 52 g. Garantie lave-vaisselle.

RÉF. 813198



6⁹⁰ €

CUILLÈRES CAOUTCHOUTÉES PLASTISOL

Le revêtement en plastisol évite le contact avec les dents et les blessures éventuelles. 2 modèles disponibles : une cuillère ronde courte (Long. 15 cm, diamètre 45mm) et une cuillère longue (Long. 19,5 cm, larg. 35mm). Poids 23 ou 29 gr. Acier inox.

23³⁰ €



1

2

MODÈLE	RÉF.	PRIX
1 Ronde courte	813171	29 €
2 Longue	813174	23 ⁵⁰ €

COUPEAU À LAME BASCULANTE

> Manche plastique garantie lave-vaisselle

Le mouvement basculant permet de trancher les aliments les plus résistants sans effort superflu et d'une seule main. Manche plastique et lame aiguisable en acier inoxydable. Haut. 8,7 cm. Longueur manche 10,2 cm.

RÉF. 813250



21⁵⁰ €

19⁵⁰ €




COUPEAU COCHOIR AMEFA

Le couteau cochoir a été créé pour permettre aux personnes ayant des difficultés de préhension de couper leurs aliments avec un mouvement de balancier.

Couvert en acier inoxydable et manche en ABS. Garantie lave-vaisselle.

RÉF. 813052

17⁹⁰ €



COUPEAU CIRCULAIRE GOODGRIP P

> Idéal pour l'utilisation d'une seule main

Il suffit de faire rouler ce couteau pour qu'il découpe doucement vos aliments. Le manche large en caoutchouc est facile à prendre et reste antidérapant même mouillé. Long. 20 cm. Lame de diamètre 8 cm.

RÉF. 813001



64⁵⁰ €

COUPEAU-FOURCHETTE PLIANT 8

Couteau-fourchette pliant idéal pour manger d'une seule main. Il est étudié pour pouvoir s'ouvrir et se refermer avec une seule main. Lame en inox équipé d'une extrémité type fourchette 4 piques. Manche en bois massif patiné de grande qualité. Inox 440 aiguisable. Livré avec un étui attachable à la ceinture pratique pour le transport.

Longueur ouvert 20,5 cm. Longueur plié 11,2 cm.

RÉF. 813002



COUPEAU-FOURCHETTE ALLÉGÉ NELSON

> Mangez facilement d'une seule main

> Ultra-léger : 40 gr !

Spécifiquement conçu pour manger avec une seule main, le couteau-fourchette Nelson dispose d'un manche agréable en mousse imperméable. Lame courbe facilitant la découpe par mouvement de balancier. Longueur 20 cm. Lavage à la main.

RÉF. 813009



31⁹⁰ €

Tranchez...



...et piquez.



FOURCHETTE-COUCHEAU KNORK P

> Son système tranche les viandes les plus dures

Sa conception en inox haute qualité et sa forme très ergonomique permet de couper d'une seule main avec une position des doigts très confortable.

Garantie lave-vaisselle.

RÉF. 813041

18⁹⁰ €



MASTICATEUR INOX

Le masticateur est conçu pour assouplir la viande et les aliments afin de faciliter la mastication. Produit en inox massif, entièrement démontable pour un nettoyage complet avec un ressort comtois de très grande qualité.

Lame courbe. Garantie lave-vaisselle. Longueur 18 cm. Poids 280 gr.


RÉF. 813170



FABRIQUÉ
EN EUROPE



86 €



24⁹⁰ €

**LOT DE 2 PLATEAUX ANTIDÉRAPANTS**

> Antidérapants dessus et dessous

Grâce à leurs deux poignées, ils assurent une prise en main parfaite. Leur revêtement antidérapant est présent à l'intérieur des plateaux pour éviter que les verres, assiettes ou tasses ne glissent pendant le transport. Coloris rose et vert. Polypropylène et thermoplastique.

Dimensions : 40,5 x 29 x 5 cm.

RÉF. 817246

**REPOSE-BRAS UNIVERSEL JUMBOREST**

> Idéal pour la correction de posture
> Repositionnable à loisir


Le Jumborest tient à la table par simple arc-boutement, son installation sans outil est rapide et stable. Le bras permet 3 positions de montage pour être compatible aux fauteuils munis d'accoudoirs. Il est idéal pour procurer un meilleur confort d'assise et un redressement postural. Le jumborest s'adapte sur tous les types de table d'épaisseur de 20 à 40 mm. Surfaces de contact avec la table antidérapantes.

Réalisé en polymère ultra-résistant. Dimensions tablette : prof. 28 x larg. 29/16 cm.

PLATEAU MINI ACCESS JUMBOREST

Plateau nomade s'adaptant à un mobilier standard et facilitant l'approche et l'utilisation pour les personnes en fauteuil roulant manuel et électrique. De la même façon que le support Jumborest, il s'installe en quelques secondes par simple arc-boutement de la tablette sur le mobilier. Plateau en stratifié compact rigide. Coloris gris beige.

Dimensions : 40 x 42 cm. Épaisseur 6 mm. Poids 2 kg.



Fabriquée en France

VERROUILLEUR JUMBOREST

Petit outil idéal pour sécuriser le jumborest.



JUMBOREST	RÉF.	PRIX
Repose-bras universel blanc	833021	86 ⁹⁰ €
Repose-bras universel noir	833021.N	
Plateau Mini Access	833035	179 €
Plateau Access	833003	289 €
Verrouilleur	833027	14 ⁵⁰ €

PLATEAU JUMBOREST ACCESS

Plateau d'accueil amovible compact avec bras amovibles. Aménagement adapté et fonctionnel favorisant la réception d'une personne à mobilité réduite à un bureau standard. Compatible avec des épaisseurs de plateaux jusqu'à 40 mm. Conforme à la loi ERP. Bras démontables pour faciliter le transport / rangement. Facile à nettoyer.

Dimensions hors tout : 69 x 38 cm. Dimensions utiles : 60 x 30 cm. Poids 4 kg.




MAXI
40 kg.

MAXI
70 kg.



Fabriqué en France



Pad rond 20 cm Néon orange +
Pad rectangulaire 40 x 28 cm Néon bleu



Pad rond 20 cm Néon vert +
Pad rectangulaire 29 x 19 cm Néon vert



Pad rond 20 cm Néon orange +
Pad 29 x 19 cm Transparent

ANTIDÉRAPANT ERGO

> Une accroche parfaite pour un prix éco

> Fabrication 100 % française

Nos pads antidérapants Ergo permettent de sécuriser tous les objets du quotidien sur leur support. Ils peuvent être utilisés principalement pour empêcher de faire glisser vos assiettes ou vos verres. Ils permettent également de solidariser des feuilles pour faciliter l'écriture ou des objets usuels tel un téléphone.

Le matériau utilisé permet une utilisation permanente avec une accroche parfaite sur tout support, même grainé. Leur épaisseur généreuse (2,5 mm) permet une durée de vie très longue.

4 coloris au choix : transparent, bleu translucide, vert translucide et orange translucide.

Garantie 3 ans. Lavage à la main. 3 tailles disponibles :

- Le pad rond diamètre 20 cm est idéal pour sécuriser les verres ou gobelets
- Le pad rectangulaire 29 x 19 cm est idéal pour sécuriser une assiette et des couverts
- Le pad rectangulaire 40 x 28 cm est idéal pour mettre en même temps assiette et verre

MODÈLE	COULEUR	RÉF.	PRIX
1 Rond 20 cm	Transparent	818043.TRANS	11 €
	Néon bleu	818043.BLEU	
	Néon vert	818043.VERT	
	Néon orange	818043.ORANGE	
2 Rectangulaire 29 x 19 cm	Transparent	818044.TRANS	15 ³⁰ €
	Néon bleu	818044.BLEU	
	Néon vert	818044.VERT	
	Néon orange	818044.ORANGE	
3 Rectangulaire 40 x 28 cm	Transparent	818045.TRANS	22 ⁵⁰ €
	Néon bleu	818045.BLEU	
	Néon vert	818045.VERT	
	Néon orange	818045.ORANGE	


ANTIDÉRAPANTS ERGO PLUS SPÉCIAL LAVE-VAISSELLE

> A conseiller en collectivité

Nos antidérapants Ergo évoluent avec une gamme garantie lave-vaisselle. Ils permettent de rendre antidérapant tout objet du quotidien, assiette, verre, couverts, etc... 3 dimensions disponibles en 3 coloris : bleu éclair, gris taupe et rouge oriental. Garantie 3 ans.



Fabriqué en France




MODÈLE	COULEUR	RÉF.	PRIX
1 Rond 20 cm	Bleu	818054.BLEU	14 ⁹⁰ €
	Gris	818054.GRIS	
	Rouge	818054.ROUGE	
2 Rectangulaire 29 x 19 cm	Bleu	818055.BLEU	18 ⁵⁰ €
	Gris	818055.GRIS	
	Rouge	818055.ROUGE	
3 Rectangulaire 40 x 28 cm	Bleu	818056.BLEU	24 ⁹⁰ €
	Gris	818056.GRIS	
	Rouge	818056.ROUGE	

SETS DE TABLE ÉPAIS DYCEM® P






Le matériau Dycem est un incroyable matériau qui permet d'empêcher tout objet de glisser. Il s'entretient très facilement à l'eau savonneuse pour reprendre ses qualités originelles. Les sets sont épais, environ 3 mm, et permettent de rendre antidérapants assiettes, verres, jeux, plats de préparation... Différentes formes et coloris au choix.

Dycem®
non-slip®

Coloris :
argent = 

SETS DYCEM RONDS





Ils sont particulièrement indiqués pour sécuriser verres et gobelets. 2 diamètres au choix.

DIAMÈTRE	COLORIS	RÉF.	PRIX
14 cm.	 A	818004	12³⁰ €
19 cm.	 A   	818005	15⁴⁰ €

Coloris jaune idéal
pour les malvoyants

**SETS RECTANGULAIRES DYCEM**

Ils sont particulièrement adaptés pour le repas, la préparation des aliments ou sécuriser divers objets (téléphones, puzzles...). 3 tailles au choix.

DIMENSIONS	COLORIS	RÉF.	PRIX
25 x 18 cm.		818006	21³⁰ €
35 x 25 cm.	 A 	818007	31³⁰ €
38 x 45 cm.		818008	50⁵⁰ €

Vidéo sur
notre site web

**ANTIDÉRAPANT ADHÉSIF DYCEM®**

> Une face antidérapante de qualité Dycem® et une face adhésive pour sécuriser certains endroits de façon plus permanente. 2 références différentes.

MODÈLE	DIMENSIONS	RÉF.	PRIX
Plaquette adhésive à découper	90 x 40 cm	818023	55 €
Lot de 3 bandes adhésives P	40 x 3 cm	818009	10⁹⁰ €



ROULEAU D'ANTIDÉRAPANT DYCEM À DÉCOUPER

Le matériau antidérapant Dycem est très polyvalent : il permet d'empêcher les assiettes et verres de dérapier sur la table, de sécuriser les appuis ou les différents ustensiles sur les meubles... Ce matériau très fin se présente en rouleau et se découpe à loisir, en fonction des utilisations. Lavable à l'aide de lingettes ou dans l'eau savonneuse. Épaisseur 0,7 mm environ.



LARGEUR DE COUPE 20 CM.

Idéal pour sécuriser les petits objets (tasses, téléphones...) ou pour sécuriser les prises (poignées de déambulateur...). 3 longueurs différentes à découper. L'antidérapant en dispenser de 15 mètres est présenté entre 2 feuilles plastifiées pour un stockage plus hygiénique.

LARGEUR	LONGUEUR À DÉCOUPER	RÉF.	COLORIS	PRIX
20 cm.	2 mètres P	818010		38³⁰ €
	9 mètres P	818011		135 €
	Dispenser 15 mètres	818029		215 €



Dispenser 20 cm. x 15 m. Feuille antidérapante protégée par 2 feuilles plastifiées.



LARGEUR DE COUPE 40 CM. **P**

Idéal pour sécuriser les objets plus grands (assiettes, jeux de table...) ou pour écrire ou cuisiner. 3 longueurs différentes à découper.

ROULEAUX 15M **P**

Ces rouleaux de 15 m sont adaptés à une utilisation avec le dévidoir pour plus de facilité d'utilisation. La feuille antidérapante est protégée par 2 feuilles transparentes plastifiées pour le conserver plus hygiéniquement et le découper plus facilement.

Le rouleau de 15 mètres est adapté à une utilisation intensive en collectivités.

Dimensions : larg. 40 cm x 15 mètres.

LARGEUR	LONGUEUR À DÉCOUPER	RÉF.	COLORIS	PRIX
40 cm.	2 mètres	818012		64 €
	9 mètres	818013		215 €
	15 mètres	818018		349 €
		818050		



PICHET ULTRA-RÉSISTANT 50 CL

Pichet idéal pour l'utilisation autonome des patients, grâce à sa petite contenance et son poids léger. Dispose d'une anse très large. Livré avec couvercle. Coloris transparent. Matériau co-polyester. Hauteur 13 cm. Diamètre 11 cm. Poids 176 gr.

RÉF. 813264



Fabriqué en France

14⁹⁰ €

GRAND PICHET ISOTHERME 100 CL

Afin de garder vos boissons préférées fraîches ou chaudes, suivant la saison. Couvercle avec système de fermeture. Coloris blanc. Hauteur 20 cm. Diamètre 12,5 cm. Poids 721 gr.

RÉF. 813265



26⁹⁰ €

OUVRE BOCAUX À POSER P

> Un seul ustensile pour tous vos bocaux
> Cônes antidérapants amovibles servant d'ouvre-bouteille

Cet ouvre-bocaux est composé de 3 cônes de dimensions différentes vous permettant d'insérer bouteilles et bocaux de différents diamètres. Ces cônes sont tapissés d'antidérapant les empêchant de tourner quand vous les ouvrez. A poser ou à fixer.

Dimensions : 20 x 14 x 8 cm.

RÉF. 817017



34⁹⁰ €

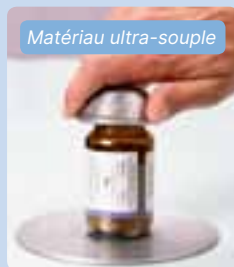
OUVRE-BOUTEILLE DYCEM P

> Ouvrez vos bouteilles sans effort

Ce petit ustensile très pratique se range facilement dans un tiroir. Il permet d'ouvrir sans effort les bouteilles d'eau minérale grâce à son matériau souple et antidérapant. Idéal pour les mains douloureuses.



Set Dycem 14 cm
en p.102



Matériau ultra-souple



COLORIS	RÉF.	PRIX
Argent	817051	7 ⁶⁰ €
Jaune	818039	



Idéal pour
ouvrir les pots
de confiture

OUVRE-BOCAL DYCEM P

> Matériau ultra résistant

Sa conception conique vous permet d'ouvrir aussi bien les bouchons de bouteilles que les couvercles de bocaux. Son matériau unique 100% antidérapant vous permet de réduire considérablement l'effort à l'ouverture. Diam. 12 cm.

COLORIS	RÉF.	PRIX
Argent	817006	9 ⁹⁰ €
Jaune	818040	



11²⁰ €

SUPPORT BOL MICRO-ONDES

Afin de ne pas se brûler et également d'avoir une bonne prise à la sortie du micro-ondes. Support interne à rebord sécurisant le bol. Matériau polypropylène. Dimensions : Long. 29,8 x larg. 27 x haut. 8 cm. Poids 180 gr. Dans la limite des stocks disponibles.

RÉF. 817002

**OUVRE-BOITE EN SILICONE PLIABLE**

> Solution parfaite et compacte contre les couvercles tenaces

Cet ouvre-boîte s'adapte à tous les couvercles courants sur le marché. Sa forme conique améliore la puissance et facilite l'ouverture, idéal pour les personnes avec des problèmes de préhension. Repliable. Dimensions : 10,5 x 8,5 x 8 cm. Se plie sur 1 cm. Dans la limite des stocks disponibles.

RÉF. 817302

7⁹⁰ €





TIRE-BOUCHON ONE TOUCH

Fonctionne sans aide ni effort, simplement en actionnant le bouton vert pour déboucher et retirer le bouchon. Coupe-capsule inclus. Fonctionne avec 4 piles AAA non fournies.



OUVERE-BOCAL AUTOMATIQUE ONE TOUCH

> Révolutionnaire : appuyez sur le bouton et laissez-le faire !

Entièrement automatique : il suffit de poser l'appareil sur le bocal et d'appuyer sur le bouton. Vous pouvez alors le lâcher et il ouvre le bocal tout seul. L'ouvre-bocal ouvre des bouchons de 2,5 à 10,1 cm de diamètre, ne pas ouvrir les bocaux maison. Utilise 2 piles LR6 AA non fournies.



OUVERE-BOUTEILLE AUTOMATIQUE ONE TOUCH

D'une simple pression, l'appareil débouche tous les bouchons en plastique. Ne revise pas. Nécessite 2 piles AA non fournies. Long. 14,2 cm.



MODÈLE	RÉF.	PRIX
Ouvre-bocal	817098	37⁹⁰ € + Eco-Part. 0.05 €
Ouvre-bouteille	817125	35⁹⁰ € + Eco-Part. 0.01 €
Tire-bouchon	817102	29⁹⁰ € + Eco-Part. 0.07 €

6¹⁰ €



OUVERE-TOUT POWER GRIP

> Efficace sur bouteilles et bocaux

Le Power Grip s'adapte parfaitement sur tous les bouchons et couvercles. Dispose de mâchoires antidérapantes et de poignées anatomiques. Polypropylène et TPR. Dimensions : 23 x 9,5 x 2 cm. Poids 110 gr.

RÉF. 817076



OUVERE-BOITE SMART TOUCH

> Partie lame détachable pour le lavage

Entièrement autonome : appuyez sur le bouton, et il ouvre votre boîte de conserve toute seul. Plus besoin de tirer sur un levier trop dur pour vous préparer vos plats. Système très hygiénique : la partie lame est amovible pour la mettre directement au lave-vaisselle. Dispose à son extrémité d'un décapsuleur. Nécessite 2 piles AA non fournies.

RÉF. 817292



25⁹⁰ €

+ Eco-Part 0.05€



OUVERE-BOUTEILLE CAPOFF

Un outil simple pour ouvrir toutes les bouteilles avec un moindre effort. Cette pince antidérapante ressert fermement le bouchon à ouvrir. Conception ultra-résistante avec sa matière plastique POM. Garantie lave-vaisselle.

RÉF. 817243

13⁵⁰ €



MANDOLINE ONE TOUCH

> Automatique et sans fil

Son utilisation est ultra-simple, un seul bouton à presser pour réaliser rapidement vos salades ou préparations. 2 coupes différentes : rondelles ou juliennes. Appareil compact avec bac à légumes. Pas besoin d'appuyer. Lames facilement interchangeables. Garantie lave-vaisselle.

RÉF. 817020

29⁹⁰ €

+ Eco-Part 0.05€



PLAN DE PRÉPARATION MAXI

Préparez vos aliments plus facilement grâce à notre plan de préparation très complet. Il comprend un étai avec une poignée très facile à manoeuvrer permettant de sécuriser vos plats ou aliments, une partie éplucheur/éminceur livré avec 3 inserts de coupe différents, une brosse à aliments pour les nettoyer d'une main, de piques pour fixer les aliments afin de les découper ou les peler, et enfin de 2 rebords pour caler les tartines. Equipé de 4 ventouses sur le dessous pour le maintenir fermement au plan de travail.

Dimensions : Long. 50 x larg.

30 x haut. 14,5 cm.

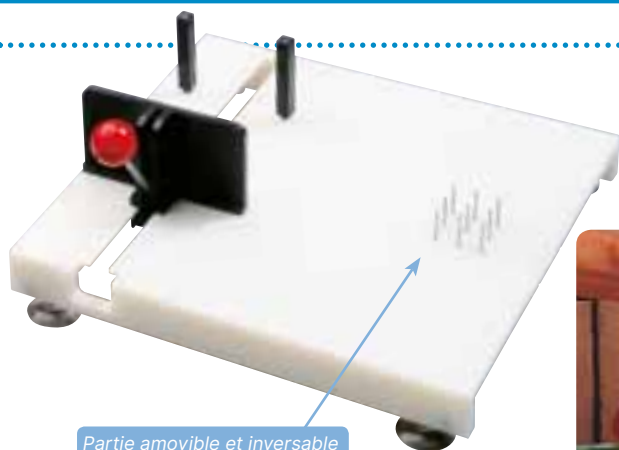
Poids 1,7 kg.

Lavage à la main.

RÉF. 817190



89⁹⁰ €



Partie amovible et inversable

PLAN DE PRÉPARATION CULINAIRE

> Il tient sur tout support grâce à 4 ventouses

> Réglage très facile d'une seule main

Ce plan de travail est idéal pour tout préparer avec une seule main ou en cas de faiblesse des 2 membres. Il combine un étai réglable avec une main et des piques pour fixer aliments ou récipients divers afin de les préparer facilement. Matériau plastique alimentaire et parties métalliques inoxydables. Base à ventouses. Dimensions : 31,5 x 29,5 cm. Garantie lave-vaisselle.

RÉF. 817075



125 €

PLANCHE À DÉCOUPER

Planche de conception ultra-résistante avec dessous antidérapant permettant la préparation d'aliments. Grâce à ses 2 rebords dans un coin, il vous permet de tartiner plus facilement. Les piques permettent de bloquer un aliment pour le couper ou le peler. Les piques sont amovibles.

Polycarbonate alimentaire et inox. Dimensions 26 x 18 cm. Garantie lave-vaisselle.

RÉF. 817188

17⁹⁰ €

**PLANCHE À DÉCOUPER + MANDOLINE**

Ensemble réalisé avec la planche et un grattoir. Le grattoir permet de peler, découper en rondelles ou émincer grâce à ses 3 types de coupe. Dessous antidérapant pour une utilisation autonome sur votre plan de travail, ou fixé sur les rebords de la planche.

Polycarbonate alimentaire et inox. Dimensions du grattoir 20 x 10,5 x 5,5 cm. Garantie lave-vaisselle.

817189

32⁹⁰ €

PLANCHE À DÉCOUPER AVEC COUPEAU INTÉGRÉ

> Couteau et supports bien pratiques

Cette grande planche (46 x 30 cm) est équipée d'un couteau idéal pour trancher d'une main vos aliments, de piques pour sécuriser fruits et légumes afin de les éplucher plus facilement et enfin de butées pour tartiner pain et biscottes sans glisser. Elle tient fermement à votre table grâce à 4 ventouses. Couteau amovible pour le nettoyage.

RÉF. 817015



105 €

MOULIN POIVRE/SEL AUTOMATIQUE P

Moulin de précision avec déclenchement électrique grâce à un simple bouton, utilisable d'une main. Réglage de la mouture. Mécanisme garanti 10 ans. Coloris noir.

Dimensions : 19 cm. Fonctionne avec 4 piles AAA non fournies.

RÉF. 817126

29⁹⁰ €

+ Eco-Part 0,07€



BALANCE DE CUISINE P

Notre balance de cuisine vous est livrée avec un bol de pesée 0,5 litre garanti lave-vaisselle. Petite, maniable et moderne. Graduation 1 g, maxi 3 kg. Taille des chiffres 18 mm. Dimensions : 16 x 21 x 1,8 cm. Fonctionne avec 2 piles AAA fournies. Arrêt automatique.

RÉF. 817220

Garantie
5 ANS

29⁹⁰ €

+ Eco-Part 0,07€



POUBELLE INOX À CONTÔLE VOCAL P

> Ouverture et fermeture sans contact

Notre poubelle s'ouvre quand l'utilisateur lui parle. Elle s'ouvre aussi lorsqu'on passe la main au-dessus du capteur.

Cuve de grande qualité en inox avec réserve de sacs poubelle interne très pratique.

Très silencieuse, seulement 52 db.

Propre et fiable.

Contenance 58 L adaptée à des sacs 50 L. Se branche sur secteur ou alimentation par 6 piles AA non fournies.

Dimensions : larg. 47 x prof. 33 x haut. 63 cm. Poids 6,72 kg. Garantie 5 ans.

RÉF. 819102



289 €

MAINTIEN DE CASSEROLE

> Idéal pour les déficients visuels

Ce petit ustensile se ventouse sur le plan de travail ou la plaque de cuisson afin de maintenir la poignée d'une casserole.

Longueur 41 cm.

RÉF. 817168



17⁹⁰ €

BASCULE BOULLOIRE

Un ustensile très pratique pour ne pas porter votre bouilloire ou pichet. Il suffit de l'installer dans le support et le fixer grâce à la lanière velcro.

Dimensions : larg. 21 x prof. 26,2 x haut. 19 cm. Poids 405 g.

RÉF. 817296



23⁹⁰ €



19⁹⁰ €

+ Eco-Part 0,07€

DISTRIBUTEUR INFRAROUGE AUTOMATIQUE P

> Utilisable pour savon liquide ou gel hydro-alcoolique

Ce distributeur permet de délivrer savon ou gel sans contact. Le capteur détecte la présence de la paume de la main. Rechargeable, il suffit de remplir directement le réservoir de 370 ml. Il dispose d'une fenêtre de visualisation pour contrôler le niveau du liquide.

Alimentation par 4 piles AAA LR03 non fournies.

Hauteur 20 cm. Dans la limite des stocks disponibles.

RÉF. 817099



49⁹⁰ €

+ Eco-Part 0,05€

DISTRIBUTEUR DE SAVON INFRAROUGE P

> Fonctionne sans contact

Ce distributeur est idéal pour les personnes faibles ou hémiplegiques. La distribution de savon se déclenche automatiquement lorsque vous passez la main sous le capteur. Contenance 500 ml. Fonctionne grâce à 4 piles AA non fournies.

Dimensions : 20 x 9 cm. Dans la limite des stocks disponibles.

MODÈLE	RÉF.
1 Inox	817143
2 Blanc	817143.BLANC

ÉCONOME GOODGRIP

> Manche agréable et antidérapant

Cet ustensile de grande qualité vous permet d'éplucher vos légumes sans douleur grâce à sa conception ergonomique.

RÉF. 817024



15⁹⁰ €

EPLUCHEUR GOODGRIP

> Manche adapté aux personnes arthritiques

Il permet d'éplucher vos fruits à peau fine plus facilement et sans douleur grâce à son manche caoutchouc ergonomique et antidérapant. Garantie lave-vaisselle.

RÉF. 817116




15⁹⁰ €

**EPLUCHEUR À JULIENNE GOODGRIP**

Lamez crantée très tranchante pour créer des juliennes fines et régulières. Capuchon de sécurité rabattable. Manche ergonomique limitant les douleurs d'utilisation. Garantie lave-vaisselle.

RÉF. 817118

15⁹⁰ €



S'ouvre tout seul

16⁵⁰ €

CISEAUX ERGONOMIQUES

Ciseaux de grande qualité équipés de larges poignées ergonomiques. Ils reviennent seuls en position ouverte. Longueur 19 cm.

RÉF. 819021

**EPLUCHE-TOUT ÉLECTRIQUE**

Cette machine pèle et épluche les fruits et légumes à votre place. Il suffit de fixer le fruit désiré sur le support à pointes, de descendre la pointe de maintien, et d'appuyer sur le bouton. Fonctionne avec 4 piles type AA non fournies.

Dimensions : 29 x 16 X 15 cm. Poids 500 g.

RÉF. 817045

33⁹⁰ €

+ Eco-Part 0.11€



18⁹⁰ €

COUTEAU-FOURCHETTE EN L

> Moins d'effort pour découper ou cuisiner

La conception en L de ce couteau-fourchette permet de trancher ou cuisiner en limitant l'effort fourni. Manche anatomique en caoutchouc antidérapant.

RÉF. 817048

**VIDE-TRANCHE POMMES**

En un seul geste, videz et tranchez vos pommes pour les déguster rapidement et sans découpage fastidieux. Grandes poignées antidérapantes.

RÉF. 817117

15⁹⁰ €

**BROSSE À VENTOUSES**

> Nettoyez plus facilement vos légumes

> Pour vous laver les mains efficacement

Fixation par 2 larges ventouses sur tout support. Dimensions : 9,5 x 5 cm.

RÉF. 817138



9⁵⁰ €




ESSUIE-VITRES MAXI

Grâce à l'essuie-vitres maxi, nettoyez sans problème même les fenêtres placées à grande hauteur, jusqu'à 5 m. Tête orientable équipée d'un racloir et d'une éponge. Nettoyage soigneux grâce au revêtement en microfibres, avec de l'eau et sans produit chimique. Lavable à 30°C.

RÉF. 817283

31⁹⁰ €



TAMPONS DE CHAISE ANTIDÉRAPANTS

Évitent les rayures sur vos sols et permettent de sécuriser les glissades intempêtes. Adaptés aux pieds ronds ou carrés. Diamètre 3,5 cm. Le lot de 4 pièces. *Dans la limite des stocks disponibles.*

RÉF. 818064

6⁹⁰ €



BALAI ET PELLE À RALLONGES

> Votre ménage quotidien sans effort

Cet ensemble est équipé d'un balai et d'une pelle à long manche. Il vous évite de vous baisser pour ramasser les poussières. Très compact à fixer au mur. Longueur 90 cm. Poids 610 gr. Coloris gris.

RÉF. 817013

25⁹⁰ €



PORTE-ÉPONGE AVEC POMPE

> Distribution automatique de produit vaisselle en appuyant

Ustensile 2 en 1 : porte-éponge et distribution de liquide d'une seule main, ultra-simple. Dosage optimal sans excès. Idéale pour les personnes avec des difficultés de préhension. Niveau de liquide vaisselle restant clairement visible. Matière plastique PP. Capacité 500 ml.

Dimensions : 14 x 11 x 9,3 cm. Poids 125 gr.

RÉF. 817058

10⁹⁰ €



HACHOIR OXO EASY D

Le hachoir est simple d'utilisation, son gros bouton poussoir antidérapant vous permet en une pression de couper un aliment. Le système rotatif du bouton permet qu'en plusieurs pressions l'aliment soit haché. La lamelle intégrée permet de récupérer facilement les aliments sur la paroi. Réceptacle avec couvercle pour conserver les aliments. Lame inox. Garantie lave-vaisselle.

Haut. 20 cm. Capacité 200 grs.

RÉF. 817119



35⁹⁰ €

BROSSES LAVE-VERRES

Cet ustensile se ventouse dans votre évier et vous permet de laver verres et bols avec facilité. Haut. des 2 brosses 15 cm. Garantie lave-vaisselle.

RÉF. 817082

35⁹⁰ €



PICHET MESUREUR D

Pichet équipée d'une large poignée ergonomique. Sans vous mettre à niveau et sans transvaser, mesurez facilement vos aliments. Contenance 500 ml. Garantie lave-vaisselle et micro-ondes.

RÉF. 817120

15⁹⁰ €



ESSEUSE À SALADE OXO D

Grâce à une simple pression de la paume de la main, vous essorez efficacement votre salade coupée. En appuyant sur l'autre bouton, la rotation s'arrête instantanément. Livrée avec couvercle pour conserver votre salade.

RÉF. 817123

grand diamètre 26 cm



53⁵⁰ €

SÉCURITÉ DES SOLS

SOUS-TAPIS ANTIGLISSSE 

> Vos tapis ne risquent plus de glisser

Idéal pour sécuriser tapis au sol ou éviter d'autres objets de glisser sur les tables. Récoupable suivant les utilisations.

Dimensions : 150 x 30 cm.

RÉF. 818017



7⁹⁵ €



COINS DE TAPIS ANTIDÉRAPANTS

> Lavables et réutilisables

Placez ces coins sous vos tapis pour éviter de glisser. Ils tiennent seuls grâce à leur matière ventouse. Ils se détachent sans laisser de trace, ils sont lavables à l'eau et repositionnables.

Le lot de 8 dimensions 7 x 7 cm.

RÉF. 818015

11⁵⁰ €



5⁸⁰ €



RUBAN ADHÉSIF ANTIDÉRAPANT POUR TAPIS

Les tapis d'escaliers glissants peuvent provoquer des chutes intempestives. Ce ruban à la fois adhésif et antidérapant assure un maintien ferme de vos tapis. Fixez le ruban simplement au dos du tapis. Ruban découpable. Dimensions : Long. 200 x 4 cm.

RÉF. 817282



MARCHEPIED SÉCURITÉ PRIMA

> Support stable et polyvalent

Notre marchepied Prima s'utilise dans la salle de bains pour enjamber le rebord de la baignoire, mais également pour assister les gestes quotidiens. Elle est composée d'une structure en acier très résistante et d'un marchepied en matière plastique équipé de pads antidérapants. Le marchepied est livré avec une poignée latérale, mais il vous est possible d'y ajouter une autre poignée, en option, afin de pouvoir vous assister des 2 mains. La poignée est capitonnée et réglable en hauteur. Structure légère : seulement 3,3 kg.

Dimensions marchepied : larg. 52 x prof. 29,1 x haut. 13,7 cm. Hauteur poignée réglable de 82,5 à 97,8 cm.



PRIMA	RÉF.	PRIX
Marchepied	817318	135 €
Porte-main supplémentaire	817319	56 €



MARCHEPIED ANTIDÉRAPANT

Ce marchepied est idéal pour atteindre le haut d'un placard par exemple. La partie supérieure est munie de bandes antidérapantes et les pieds sont parfaitement stables. La hauteur de 25 cm permet d'éviter l'utilisation d'un escabeau encombrant ou d'une chaise instable. Se plie en un instant pour un rangement optimisé. Dimensions : larg. 31 x prof. 22 x haut. 22 cm. Coloris gris. Matériau PP et TPR. Poids 1 kg.

RÉF. 817086



21⁹⁰ €



ESCABEAU 3 MARCHES SECURE PLUS

Cet escabeau dispose de larges marches antidérapantes et surtout de garde-corps latéraux vous garantissant une sécurité d'utilisation optimale. Marches profondes 26 x 38 cm. Structure en acier. Hauteur entre 2 marches 21 cm. Dimensions : larg. 49 x prof. 66 x haut. 130,5 cm. Plié : 49 x 8 x 142 cm. Poids 7,6 kg.

RÉF. 817281



110 €





79 €



PETITE CHAISE D'APPOINT

Siège très pratique pour repasser, cuisiner et pour les autres activités nécessitant une station debout prolongée. Piètement en acier, siège et dossier rembourrés. Produit à réserver aux personnes ayant de l'équilibre. Se range en la pliant à plat. Muni d'un dispositif de blocage.

Hauteur d'assise réglable de 58 à 66 cm. Poids 4,6 kg.

REF. 821123



CHAISE DE CUISINE HAUTE CONFORT

> Assise souple, confortable et facile à entretenir

> Idéale pour préparer sans fatigue

Cette chaise très confortable vous permet d'avoir une assise légèrement inclinée vers l'avant, très pratique pour se relever plus facilement. Elle est fabriquée à base de mousse très facile à nettoyer. Structure acier epoxy renforcée.

Dimensions hors-tout : larg. 54,5/61,5 x prof. 40/44 x haut. 85/99 cm. Dimensions assise : larg. 36 x prof. 27,5 x haut. 53/68,5 cm en 7 positions. Largeur entre accoudoirs 51,5 cm.

Poids 5,3 kg.

Utilisable aussi pour la douche.

2 coloris disponibles : bleu lagon ou gris anthracite.

119 €

COLORIS	RÉF.
Bleu	812057
Gris	812057.GRIS



DESSERTTE DE TABLE AVEC FREINS

> Poignées réglables en hauteur

Cette desserte de table robuste et stable est équipée de 2 plateaux clipés sur la structure métallique. Elle est équipée de poignées à freins pour plus de sécurité pendant les déplacements, et un verrouillage en position statique. Résistance maxi des plateaux 15 kg.

Dimensions : larg. 57 x prof. 53 x haut. poignées 81/91 cm. Hauteur plateaux 43 et 68 cm. Plateaux 46 x 32 cm.

REF. 817254



159 €



125 €

DESSERTTE DE TABLE ROULANTE

> Servez facilement sans avoir à porter

Cette desserte métallique est munie de larges plateaux en matière plastique à rebords pour servir et desservir plats et boissons en toute sécurité. Les dimensions sont étudiées pour franchir tous les seuils de portes.

Dimensions : larg. 48 x prof. 56 x haut. réglable de 85 à 100 cm. Poids 5 kg. Hauteur plateaux : 45 et 75 cm.

Coloris chocolat/crème.

REF. 817066



ENFILE-BAS SLIDE P

> Un enfile-chaussette enfin efficace !

Notre enfile-chaussette/bas est composé d'une âme rigide avec une face glissante sur le dessus pour faire glisser le talon plus facilement et une face en coton bouclette antidérapante pour retenir le bas ou la chaussette. Les 2 lanières en coton sont munies de boucles pour faire l'opération sans vous pencher. Dimensions : 23 x 20 cm.

RÉF. 819048



Lanières douces
en coton peigné



12⁹⁰ €

ENFILE-BAS À POIGNÉES P

Cet enfile-bas plastifié permet de mettre vos chaussettes et bas plus facilement en les ayant déjà enfilés sur la partie plastique. Les poignées permettent de soulever l'ensemble. Longueur des poignées télescopiques 45 cm.

RÉF. 819084



16⁹⁰ €



1



2

ENFILE-BAS ET ENFILE-COLLANTS PLASTIFIÉS

> Matériau léger et flexible

Il est très facile à utiliser : vous placez le haut de la chaussette ou du bas dans ses 2 encoches. Il vous suffit alors de glisser le pied à l'intérieur et de le remonter grâce à ses lanières en coton. Il est ensuite facile à retirer quand la chaussette ou le bas est positionné. Matériau polyéthylène.

MODÈLE	RÉF.	PRIX
1 Enfile-bas	819050	7 ⁹⁰ €
2 Enfile collants pour les 2 pieds en même temps	819051	14 ⁹⁰ €

ENFILE-SLIP PLIABLE

> Poignées repliables facilitant le transport

Cet enfile-slip est destiné à tous ceux qui, pour une raison ou une autre, ne peuvent pas atteindre leurs pieds (personnes présentant des problèmes de hanche ou de dos, d'obésité, d'arthrose, etc...). Il suffit d'enfiler préalablement slips ou culottes et de le remonter grâce à ses poignées. 2 modèles disponibles : standard (ouverture 38 x 20 cm) ou XXL (ouverture 46 x 22 cm).

MODÈLE	RÉF.	PRIX
Standard	819045	62 ⁵⁰ €
XXL	819046	71 ⁵⁰ €



17⁹⁰ €

ENFILE-BAS ET CHAUSSE-PIED EXTENSIBLE P

> Extensible jusqu'à 58 cm

Cet ustensile a 2 utilisations. C'est un enfile-bas ou enfile-chaussette grâce à son support anatomique avec un côté antidérapant pour y placer le bas. Retournez-le et il devient un chausse-pied à long manche bien pratique.

Longueur 34 / 45 / 58 cm. Largeur 11 cm. Poids 170 gr.

RÉF. 819091

ENFILE-BAS DE CONTENTION CLASSIC

> Poignées mousse confortable

Notre enfile-bas Classic permet d'enfiler avec moins d'effort et de contorsions vos chaussettes ou bas de contention. Il suffit de l'enfiler d'abord sur le cadre métallique jusqu'au bout, d'insérer votre bout de pied et de tirer sur les poignées pour remonter l'ensemble le long de votre jambe. Cadre métallique peint époxy blanc. Diamètre utile 10 cm.

Dimensions : larg. 20,5 x prof. 17,5 x haut. 34,5 cm.

Poids 800 g

RÉF. 819175




29⁹⁰ €

ENFILE-BAS DE CONTENTION EASY

Notre nouvel enfile-bas en métal peint permet d'enfiler vos bas de contention sans effort. Il suffit de l'enfiler préalablement sur le cadre en métal et tirer sur les poignées coulissantes pour faire remonter le bas. Les poignées sont rétractables pour faciliter le rangement. Le passage de jambe a été étudié avec un angle anatomique très agréable à l'utilisation et un diamètre assez grand pour s'adapter à toutes les morphologies.

Dimensions : larg. 23,5 x prof. 12 x haut. 31/54 cm.

RÉF. 819132



39⁹⁰ €

2 poignées coulissantes

Passage de jambe avec inclinaison anatomique

Renfort utile pour les bas de haute densité

CADRE ENFILE-BAS DE CONTENTION

> Utilisation sans effort

> Garantie jusqu'à la classe 4

Il suffit de positionner le bas sur le cadre, d'abaisser une ou plusieurs fois la partie jaune afin d'écartier le bas en fonction de la taille et d'enfiler sans aucun effort le bas à vos patients. Une fois enfilé, le cadre se désengage tout seul. Livré avec 2 poignées pour une utilisation personnelle.

RÉF. 817010



79⁹⁰ €



Fabriqué en France



ENFILE-BAS DE CONTENTION RIGIDE

> Adapté aux classe 1 et 2

> Structure très légère : seulement 170 gr !

Cet enfile-bas dispose d'une taille généreuse pour pouvoir enfiler votre bas ou votre chaussette de contention. Sa conception en escalier permet de retenir facilement le bas pendant la pose. Il est équipé d'un cordon bien pratique pour vous aider à l'enfiler.

Polypropylène. Dimensions : haut. 25,5 x larg. 15,5 cm.

RÉF. 819011



9⁹⁰ €



LOT 2 PAIRES DE LACETS ÉLASTIQUES P

> Lacey vos chaussures une fois pour toutes

Grâce à ces lacets, vous pouvez retirer et remettre vos chaussures sans les délayer. Le système élastique resserre le chaussant sur le pied automatiquement. Longueur d'un lacet 69 cm pour toute chaussure à 4 passants maximum.

COLORIS	RÉF.	PRIX
Noir	819064	5 ⁹⁰ €
Blanc	819065	

LACETS ÉLASTIQUES QUICK P

> Attachables à une seule main

Ces lacets permettent un maintien exceptionnel du pied dans la chaussure sans aucun nœud. Après avoir préalablement vissé les 2 supports dans les passants les plus hauts, il suffit, avec une seule main, d'attacher la boucle sur le support. Longueur d'un lacet 120 cm, recoupable si besoin. 3 coloris disponibles : noir, blanc et gris.

COLORIS	RÉF.	PRIX
Noir	819204.NOIR	15 ⁹⁰ €
Blanc	819204.BLANC	
Gris	819204.GRIS	



ENFILE SOUTIEN-GORGE EASY P

Un outil très utile pour les femmes avec une mobilité réduite des bras. Il permet d'accrocher une extrémité du soutien-gorge puis de venir l'attacher avec l'autre. Idéal pour les personnes hémiplégiques ou très faibles qui souhaitent être autonome pour s'habiller.

RÉF. 819060

29⁹⁰ €



ENFILE-BOUTON GOODGRIP P

Il vous permet d'accrocher boutons de chemise et de pantalon plus facilement. Il suffit d'enfiler l'ustensile dans le vêtement, d'accrocher le bouton et de le faire glisser doucement. Manche caoutchouc antidérapant et surdimensionné. Long. 16 cm.

RÉF. 819023

12⁹⁰ €



LOT DE 6 ZIP-GRIP P

Clipsez un zip-grip sur chacune de vos fermetures à glissières existantes afin d'avoir une meilleure prise en main. Diamètre de l'anneau 2,5 cm.

RÉF. 819042



11⁵⁰ €



DÉSENFILEUR - CHAUSSE PIED

> Un outil polyvalent

L'embout très pratique permet de désenfiler chaussette et bas sans se pencher. Il permet également de vous chauffer sans effort en maintenant correctement le pied. Démontage en 2 parties idéales pour le transport.

Longueur 59 cm.
Coloris suivant arrivage.

RÉF. 817001



16⁹⁰ €





PINCE DE PRÉHENSION CHAUSSE-PIED

Cette pince de préhension sert aussi de chausse-pied pour enfiler les chaussures sans se baisser. La pince permet même de tenir plus fermement la chaussure pour faciliter le geste. ABS et aluminium. Longueur 66 cm.

RÉF. 819082

28⁹⁰ €



6⁵⁰ €

CHAUSSE-PIED PLASTIQUE LONG

Il permet de se chausser assis sans se pencher davantage. Matière plastique durable. Longueur 61 cm.

RÉF. 819047

Modèle plus long : 61 cm

CHAUSSE-PIED FLAMINGO

> 2 en 1 : idéal pour mettre et aussi enlever ses chaussures

> 1 côté chausse-pied et 1 côté déchausseur

Equippé d'une poignée très longue de 76 cm. Ce chausse-pied se pose au sol et reste stable, idéal pour le saisir facilement en restant debout. Base 12,4 x 14,8 cm. Simple, élégant et rigide.

Flamingo (polypropylène + aluminium, coloris selon arrivages) ou Flamingo bois (bois massif + nylon) en blanc ou noir.



CHAUSSE-PIED LONG EN MÉTAL

Chausse-pied très rigide et glissant grâce à sa structure en métal anthracite martelé. Sa poignée en mousse est très confortable et visible.

Longueur 60 cm.

RÉF. 819144



13⁹⁰ €

	MODÈLE	RÉF.	PRIX
1	Standard	819224	26 ⁹⁰ €
2	Bois blanc	819225.B	29 ⁹⁰ €
3	Bois noir	819225.N	



CHAUSSE-PIED TÉLÉSCOPIQUE

> Avec guide pour fixer la chaussure

Ce chausse-pied pratique permet de vous chausser sans vous baisser. Vous choisissez la longueur en fonction de vos besoins. Acier chromé et polypropylène. Longueur de 54 à 75 cm.

RÉF. 819086

9⁹⁰ €



BOITE À DENTIER ÉCONOMIQUE

Boite refermable en polypropylène avec bac égouttoir intérieur amovible. Garantie lave-vaisselle. Dimensions : Long. 9,5 x larg. 8,5 x haut. 6 cm. Coloris blanc.

RÉF. 819001



3⁹⁵ €

BOITE À DENTIER P

Conçu pour l'hygiène dentaire, notre boîte à dentier est équipée d'un large panier ajouré et amovible pour disposer et enlever le dentier sans se mouiller les doigts. Grande capacité. Dimensions : 9 x 7 x 7,5 cm.

RÉF. 819162



8²⁰ €

BAC NETTOYANT POUR DENTIER P

> Un nettoyage quotidien

Les micro-vibrations émises accroissent l'efficacité du trempage. Il accueille votre dentier pour un nettoyage quotidien. Il permet de nettoyer également les bijoux. Alimentation par 2 piles LR6 non fournies. Séance de 15 mns chaque soir.

Dimensions : 10 x 9 x 9 cm.

RÉF. 819093



10⁵⁰ €

COUPE-ONGLES EASY P

Un ustensile de très grande qualité avec une prise ergonomique pour plusieurs doigts. L'angle des ciseaux est également très pratique pour les pieds. Long. 22 cm. Poids 52 gr.

RÉF. 819049

Wellys



8⁵⁰ €

COUPE-ONGLES DE TABLE

> Utilisation sans effort et sans douleur

Ce coupe-ongles, monté sur base plastique, dispose d'une surface de pression large et confortable pour l'utiliser avec la main entière.

Ustensile inox de très haute qualité.

RÉF. 819022



14⁵⁰ €

COUPE-ONGLES SECURIT P

Coupe-ongles très pratique et confortable grâce à ses larges anses de maintien. Longueur 9 cm. Poids 31 g.

RÉF. 819149

5⁹⁰ €

Wellys

**COUPE POILS DU NEZ P**

Un ustensile très pratique et facile à utiliser, au design novateur. Lame rotative idéale pour le nez et les oreilles. Petite taille adaptée aux déplacements. Fonctionne avec une pile AA non fournie. Dimensions : 15 x 10 x 4 cm. Poids 90 gr.

RÉF. 861150

10³⁰ €

+ Eco-Part 0,01€

Wellys

**ENFILE-BRACELET**

Un ustensile simple pour vous aider à enfiler vos montres et bracelets d'une seule main, grâce à sa petite pince. Longueur 19 cm.

RÉF. 819217

4⁵⁰ €

PINCE À ÉPILER ERGONOMIQUE P

Cette pince à épiler dispose d'une prise large et confortable pour les doigts. Longueur 10 cm.

RÉF. 819148

Wellys



6¹⁰ €

**CROCHET D'HABILLEMENT P**

Grâce à son crochet, vous enfilerez plus facilement vos manteaux et vestes. Il est équipé d'un embout antidérapant, ce qui lui confère une accroche plus importante sur le vêtement. De l'autre côté, il est muni d'un chausse-pieds pratique. Longueur 61 cm.

RÉF. 819085

11⁵⁰ €



ASPIR'OREILLE

L'aspir'oreille est un appareil qui remplace le coton tige ou la poire à oreille. Particulièrement recommandé pour les personnes ayant les oreilles sensibles, il aspire doucement grâce à ses manchons souples à surface rugueuse. Livré avec 4 manchons et une brosse de nettoyage.

Fonctionne avec 2 piles AA non fournies.
Dimensions : 14 x 10 x 6 cm. Poids 135 g.

RÉF. 819150



10⁵⁰ €

+ Eco-Part 0,01€

CHAUSSETTES ANTIDÉRAPANTES

> Confortables et sécurisantes

Chaussettes confortables avec enduction antidérapante sur le dessous. L'enduction permet d'adhérer au sol et ne pas glisser. Composition : 98% polyester / 2 % élasthanne. Lavage à 30°C.

2 tailles disponibles : 36-39 en bleu ciel et 40-45 en gris.



FABRIQUÉ EN FRANCE


TAILLE	RÉF.	PRIX
1 36-39	115072.T1	7 ⁷⁵ €
2 40-45	115072.T2	9 ⁷⁵ €

COTON-TIGES SILICONE

Ces coton-tiges écologiques en silicone peuvent être réutilisés à volonté et remplacent enfin les cotons-tiges jetables qui finissent à la poubelle après quelques secondes ! La fine brosse à micro-lamelles nettoie l'oreille en douceur et efficacement. Le deuxième embout en forme de cuillère, est idéal pour enlever les particules de saleté plus importantes. Lavage facile après utilisation. Longueur 8 cm.

RÉF. 819228

9⁹⁰ €



ENFILE-PANTALON

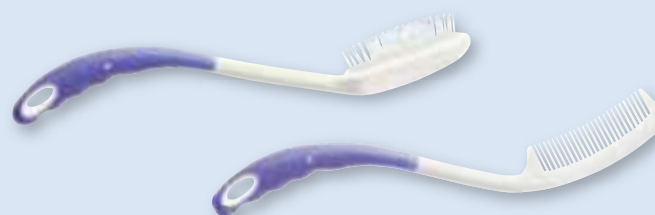
Ustensile très utile pour enfiler les pantalons assis ou debout. Rapide et facile à utiliser pour sous-vêtements et pantalons. Ajustez entièrement la largeur du pantalon à votre taille.

2 tailles disponibles : small pour une largeur de hanches 30 à 37 cm et large pour 37 à 44 cm.

Nouveau



MODÈLE	RÉF.	PRIX
Small	819234.S	71 €
Large	819234.L	66 ⁵⁰ €



USTENSILES ERGONOMIQUES

> Long manche avec poignée souple

Ce peigne ou cette brosse à cheveux à long manche permettent de vous coiffer sans faire de grands gestes. Manche ergonomique souple sans latex. Ensemble lavable. Longueur 40 cm environ.




MODÈLE	RÉF.	PRIX
Peigne	819087	14 ⁵⁰ €
Brosse à cheveux	819088	17 ⁵⁰ €

COTON-TIGES SILICONE

Ces coton-tiges écologiques en silicone peuvent être réutilisés à volonté et remplacent enfin les cotons-tiges jetables qui finissent à la poubelle après quelques secondes ! La fine brosse à micro-lamelles nettoie l'oreille en douceur et efficacement. Le deuxième embout en forme de cuillère, est idéal pour enlever les particules de saleté plus importantes. Lavage facile après utilisation. Longueur 8 cm.

RÉF. 819228

9⁹⁰ €



EXTENSEUR POUR CHAUSSURE

Idéal pour rendre plus souple et plus large une chaussure. Livré avec 5 oignons en plastique pour customiser l'agrandissement de la chaussure. Structure bois massif et acier.

RÉF. 819215



12²⁰ €

16⁹⁰ €

ROULEAU D'ANTIDÉRAPANT ADHÉSIF P

Adhérent sur toutes les surfaces intérieures et extérieures propres, il évite les passages glissants ou dangereux. Très résistant à l'usure et aux variations de température. Toile émeri. Dimensions du rouleau : Long. 9 m x larg. 5 cm. Coloris noir.

RÉF. 817205



PROLONGATEUR DE POIGNÉE DE PORTE

Ce prolongateur permet de manipuler plus facilement les poignées de porte en apportant une prise dégagée, antidérapante et plus basse, idéal pour les personnes en fauteuil roulant. Il peut être utilisé également pour certaines fenêtres.

Aluminium peint. Longueur 35 cm.

RÉF. 837145


35⁹⁰ €

LOT DE 20 PINCES À LINGE EASY

> Utilisation d'une seule main

Poussez simplement pour pincer fermement votre linge et tirez pour les enlever facilement. Tenue ferme avec un matériau durable. Long. 10 cm.

RÉF. 817011

14²⁰ €9⁹⁰ €

TOURNE-CLÉS P

> 3 clés montées sur une large poignée

> Clés repliables

Tourner une clé dans la serrure peut être une source de difficulté. Cette large poignée vous permet de faire le mouvement avec la main complète. Longueur 12 cm.

RÉF. 817059

27⁹⁰ €

COFFRE À CLÉS EXTÉRIEUR

Coffre à fixer au mur à l'extérieur, avec code 3 chiffres à enregistrer. 10 codes enregistrables pour donner l'accès aux personnes de confiance comme le personnel médical. Dimensions : 10,5 x 6,5 x 6 cm. Alliage de zinc et aluminium.

RÉF. 817161



IZIDOOOR P

> Actionneur de porte sans contact

Outil très pratique à coller sur la porte. Le mécanisme coulissant permet d'ouvrir les portes avec le bras. Une mesure barrière efficace et économique. Matériau ABS.

Dans la limite des stocks disponibles.

RÉF. 837191



FABRIQUÉ EN FRANCE

17⁹⁰ €

GOURDE AVEC PILULIER P

> Très complet : pour stocker, broyer, couper et boire

Cet ustensile très complet vous permet d'emmener dans vos voyages et transport tous vos médicaments. Il dispose de 4 compartiments de stockage dans le couvercle. Il permet, grâce à sa base, de broyer ou de couper vos médicaments trop gros à avaler. Le tout dans une gourde hermétique et munie d'une sangle de transport. Garantie lave-vaisselle jusqu'à 70°C. Pas de micro-ondes. Coloris blanc.

Dimensions : 75 x 75 x 215 mm. Poids 257 g. Contenance 34 cl.

RÉF. 817297



39 €



59 €



AIDE AUX FUMEURS

> Un outil très utile pour ne pas avoir à tenir la cigarette.

Tube porte-cigarette adapté sur un cendrier pour davantage de sécurité.

RÉF. 817042

PINCE ERGO REACHER P

> Ne vous levez plus pour attraper vos objets
> Machoire verticale ou horizontale au choix

Un outil léger et indispensable pour attraper vos livres et magazines, les boîtes rangées trop haut ou vos petits objets métalliques tombés par terre.

Cette pince est équipée d'une mâchoire antidérapante à ouverture large et d'un aimant à son extrémité. Son maniement est simple et sans douleur car la poignée s'actionne avec la main entière. La mâchoire se positionne à l'horizontale ou à la verticale, en fonction des objets à attraper. 2 longueurs disponibles.



LONG.	POIDS	RÉF.	PRIX
67 cm.	180 g.	817067	14⁹⁰ €
76 cm.	200 g.	817068	15⁹⁰ €

18⁹⁰ €



PINCE DE PRÉHENSION PRÉCISION P

> Mâchoires souples et antidérapantes

Notre pince de préhension permet de prendre facilement tous les objets même très petits et très fins. Le matériau utilisé et la souplesse des extrémités favorise la prise de précision. Sa tête est pivotante en fonction des objets à prendre. Dimensions : Long. 81 cm. Poids 215 g.

RÉF. 817294




PINCE DE PRÉHENSION PLIANTE CLASSIC P

> Garantie à vie

Notre pince de préhension Classic se plie en 2 pour faciliter son rangement dans votre sac. Elle permet d'attraper les objets d'un fauteuil roulant. Réalisée à partir d'un alliage ultra-léger avec un mécanisme garantie à vie. Longueur de rallonge 65 cm, longueur pliée 40 cm. Poids 290 gr seulement.

RÉF. 817213



24⁹⁰ €



Autobloquante : plus besoin de tenir la gachette



PINCE DE PRÉHENSION BLOC-SOFT P

> Garantie à vie

> Blocage en position fermée

Cette pince de préhension vous offre toute la précision et le confort qu'il vous faut pour attraper les objets lointains de votre fauteuil. Elle dispose d'une poignée en gel ultra confortable, d'une pince en caoutchouc très précise, même pour attraper les petites pièces, et d'une légèreté extrême. Son système de blocage en position fermée vous permet de ne plus serrer la poignée une fois que vous avez pincé l'objet. Pince réglable en position horizontale ou verticale. 2 longueurs au choix. Poids 307 et 330 gr.

LONG.	POIDS	RÉF.	PRIX
65 cm.	307 g.	817214	35⁹⁰ €
82 cm.	330 g.	817215	39⁹⁰ €



Poignée gel ultra souple

PINCE HANDY GRABBER 2 MAINS P

Une pince qui vous permet de manoeuvrer avec les 2 mains. Grâce au levier dépassant de la poignée, la seconde main peut vous aider. Double mâchoire antidérapante. Longueur 80 cm.

RÉF. 817164



19⁵⁰ €

JEUX DE CARTES

JEU DE 54 CARTES GÉANTES

Dimensions : 13 x 9 cm.
RÉF. 851004

10⁹⁰ €

SUPPORT DE CARTES INCURVÉ

Idéal pour disposer les cartes facilement. Légèrement incurvé. Longueur 30 cm. Hauteur 4 cm.

RÉF. 851013

10⁵⁰ €

JEU DE 54 CARTES OPTIC

Taille standard.
RÉF. 851021

9⁵⁰ €


LOT DE 2 SUPPORTS DE CARTES P

> A tenir ou à poser

Ce support vous permet de glisser vos cartes à jouer et les maintenir fermement sans aucun effort. Il se pose également sur la table pour une utilisation encore plus facile.

Dimensions : 20 x 10 cm.
RÉF. 851020

Prix
en
baisse

10⁵⁰ €

PAIRE DE CISEAUX

> Ils se remettent seuls en position ouverte

Cette paire de ciseaux de qualité vous permettra de réaliser vos travaux quotidiens. Après chaque pression, vous n'avez pas à rouvrir les lames, elles reviennent toutes seules. Longueur 23 cm.



MODÈLE	RÉF.	PRIX
Droitier	819007	15 ²⁰ €
Gaucher	819012	

CISEAUX DE TABLE

Munis de larges palettes antidérapantes pour une utilisation à une main. Ils reviennent seuls en position ouverte. Longueur 11 cm. Livrés avec sacoche zippée.

RÉF. 819008

19⁹⁰ €

LOT DE 16 PINCES À LINGE JUMBO

Pinces très faciles à manipuler et à installer, avec une prise large et confortable. Repères visuels facilités grâce à leurs couleurs vives. Prise antidérapante.

Grande taille 9 cm. Lot de 16.

RÉF. 819325

5⁵⁰ €

AIGUILLES MAGIQUES P

Aiguilles à coudre équipées d'un chas ouvert permettant de passer beaucoup plus facilement le fil. Elles le retiennent ensuite comme une aiguille classique. Chas doré pour faciliter la glisse. Le jeu de 12 comprend 3 aiguilles de 35 mm, 4 de 38 mm et 4 de 42 mm.

RÉF. 819092

2⁸⁵ €

Vidéo sur
notre site web

Wellys.





LE JARDINAGE PLUS FACILE

Outils équipés d'une poignée ergonomique en L facilitant les mouvements. Grâce à cette forme, les mouvements sont plus fermes, tout en limitant l'effort. ABS, TPR et acier inoxydable.

1 GRATTOIR À TRÈS LONG MANCHE

Grattoir de jardin équipé d'un long manche en acier inoxydable. Cette longueur vous permet de jardiner tout en restant debout. Dimensions : Long. 83 x larg. 10 x haut. 15,5 cm. Poids 543 gr.

2 BINETTE À TRÈS LONG MANCHE

Binette de jardin équipée d'un long manche en acier inoxydable. Cette longueur vous permet de jardiner tout en restant debout. Dimensions : Long. 86,5 x larg. 8 x haut. 15,5 cm. Poids 566 gr.



	RÉF.	PRIX
1	814004	37 ⁹⁰ €
2	814005	



TÉLÉCOMMANDE UNIVERSELLE SIMPLIFIÉE

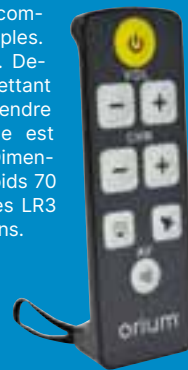
> Remplace les anciennes télécommandes

> Pré-équipée d'une dragonne

Cette télécommande vous simplifie la vie pour les commandes les plus simples. Touches à fort contraste. Design ergonomique permettant de la poser droite ou la prendre plus facilement lorsqu'elle est couchée. Matériau ABS. Dimensions : 5 x 2,8 x 15 cm. Poids 70 gr. Fonctionne avec 2 piles LR3 non fournies. Garantie 3 ans.

RÉF. 817104

12⁵⁰ €
+ Eco-Part 0,02€



MAXI
130 kg.

SIÈGE DE JARDIN SUR ROUES


Grâce à son siège équipé de roues, vous pourrez effectuer vos travaux de jardinage confortablement assis, au lieu de travailler agenouillé. Le bac situé sous le siège permet de déplacer du matériel. Tube acier et roues en plastique.

Dimensions : Long. 52 x prof. 41 x haut. 40 cm. Poids 3,6 kg.

RÉF. 817285



89⁵⁰ €



46⁹⁰ €



MAXI
100 kg.

TABOURET ET PROTÈGE-GENOUX DE JARDIN

Un outil très pratique pour vos différents travaux de jardinage. Il vous sert de tabouret stable pour tailler vos arbustes. En l'inversant, il devient un protège-genoux pour travailler la terre sans douleur. Double galette de mousse souple impu-trescible. Structure acier epoxy. Pliage à plat très pratique pour le rangement. Dimensions : larg. 63 x prof. 26 x haut. assise 44 - totale 49 cm.

RÉF. 817236

PROTÈGE-GENOUX MOUSSE VISCO

Protège-genoux très confortables grâce à son capitonnage en mousse visco-élastique à mémoire de forme. Parfait pour jardiner ou pour toute autre activité qui nécessite d'être à genoux. Ajustables par scratch et lavables. Dimensions : 3,5 x 21,5 x 18 cm. La paire.

RÉF. 817284

21⁹⁰ €





PETITE LOUPE ÉCLAIRANTE ECO

Elle diffuse une lumière blanche d'appoint pour lire confortablement. Diamètre de la loupe 5 cm. Grossissement x2. Livrée avec piles bouton. Long. 15 cm.

RÉF. 819032

10⁹⁰ €

+ Eco-Part 0.01€

PRIX ÉCO
PRIX ÉCO
PRIX ÉCO
PRIX ÉCO



LOUPE FORT GROSSISSEMENT

> Grossissement 3,25 fois

Cette loupe de grande qualité à poignée permet de lire de très petits caractères avec un grossissement important. Une lentille additionnelle est placée dans la poignée pour les travaux difficiles.

Diamètre lentille 4 cm. Transparent.

Long. 11 cm.

RÉF. 819076

17⁴⁰ €

PETITE LOUPE ÉCLAIRANTE DE POCHE P

Une loupe très pratique à garder dans la poche toujours à portée de main. Partie loupe rétractable dans le manche pour la protéger et la ranger plus facilement. Grand confort de lecture grâce à sa Led 3,5 lumens. Partie loupe 5,1 x 5,1 cm avec grossissement x2 + bifocale x6. Fonctionne avec 2 piles AAA fournies.

RÉF. 819113



16⁵⁰ €

+ Eco-Part 0.01€



LOT DE 2 LOUPES GRAND FORMAT

Feuilles légères (85g) de dimensions 25,5 x 18,2 cm offrant un grossissement x2.

RÉF. 817035

6⁹⁰ €



PAGE LOUPE RIGIDE P

Loupe de la taille d'une page en acrylique rigide, idéale pour lire le journal ou faire des mots croisés. Taille A4 environ. Grossissement x 2.

RÉF. 819112

15⁵⁰ €



LOUPE UNIVERSELLE ÉCLAIRANTE

> Lentille grand format avec 6 leds

> Grossissement x 2,5

Loupe de forme généreuse pour une lecture confortable. Maniable et légère. Champ de visibilité éclairé 17 lumen.

Diamètre utile : 8,5 cm. Diamètre total 10,9 x Long. 23,5 cm. Poids 188 gr avec piles.

Fonctionne avec 2 piles AA non fournies.

RÉF. 819002

11⁵⁰ €



LOUPE DE LECTURE LUMINEUSE

> Grossissement x4

> Lumière confortable 3 leds

Cette loupe vous accompagnera partout grâce à sa housse protectrice très pratique. D'une simple pression sur le contour du verre, la loupe s'allume et dispose d'un rétro-éclairage très confortable pour lire. Fonctionne avec 2 piles CR2016 fournies.

Diamètre 9,2 cm. Hauteur 5 cm.

Poids 268 g.

RÉF. 819105

20⁹⁰ €

+ Eco-Part 0.02€



RÈGLE LOUPE P

Faites glisser cette règle sur votre feuille et vous lirez directement avec un grossissement x2. Poignée confortable. Longueur 20 cm. Graduations en cm et en pouces.

RÉF. 819114



14⁵⁰ €

MAXI-LOUPE ÉCLAIRANTE SUR PIED

> Base alourdie pour le confort d'utilisation

Cette maxi-loupe vous permettra de lire confortablement votre journal ou votre livre avec vos 2 mains, sans avoir à tenir la lampe. Sa hauteur est adaptée à la lecture assis. Equipée d'une tige flexible et orientable, de 12 leds (50 Lumens) et d'une large surface de lecture : 25,5 x 19 cm. Hauteur 148 cm. Alimentation secteur. Poids 5 kg.

RÉF. 817084

84⁹⁰ €

+ Eco-Part 0.50€



LOUPE PLEINE PAGE P

Cette large loupe dispose de pieds repliables d'une hauteur de 10 cm pour pouvoir lire facilement sur une table. Elle peut également se suspendre autour du cou grâce au cordon fourni, pour travailler en gardant les mains libres. PVC noir. Dimensions : 23 x 16 cm. Poids 240 gr. Grossissement x2.

RÉF. 819152



14⁹⁰ €



LOUPE ÉLECTRONIQUE PORTABLE MEMORYS P

> Grossissement jusqu'à 14 fois et couleurs adaptables

> Fonction prise de photo

Loupe électronique compacte et légère dotée d'un large écran de 11 cm avec 7 modes d'affichage couleur pour adapter à chaque besoin. 4 LED blanches au dos et un grossissement de x3 à x14 permettent une meilleure lisibilité du support.

Vous avez la possibilité de prendre des photos et de les stocker sur une carte SD (jusqu'à 32 Go non fournie) ou de lire votre support sur votre TV en la connectant via un câble.

Batterie rechargeable, jusqu'à 2 heures d'autonomie.

Fourni avec son câble de charge, le câble TV, sa pochette de rangement et une lingette de nettoyage.

Dimensions : 12,5 x 8,5 x 3,5 cm. Garantie 3 ans.


RÉF. 819185

Prix en baisse



269 €

+ Eco-Part 0.02€



LOUPE ÉCLAIRANTE SUPRA P

> Très grand diamètre pour un grand confort de lecture

Loupe de grande qualité avec poignée ergonomique munie d'un éclairage par Led très confortable pour le lecteur (3,5 lumens). Très grand diamètre : 12,7 cm. Lentille grossissement x2 avec bifocale x6. Fonctionne avec 1 pile AAA fournie.

RÉF. 819009

41⁵⁰ €

+ Eco-Part 0.01€

LOUPE ÉLECTRONIQUE PC ET TV P

Pratique et fonctionnelle, notre loupe électronique permet de lire sur un écran d'ordinateur ou de télévision en branchant son câble USB ou AV au choix. Prête à l'emploi sur TV ou en téléchargeant un logiciel fourni sur un PC. Equipée de LED blanches pour apporter de la lumière sur le support. Puissance de grossissement x6 (écran 17") ou x13,5 (écran 32"). Capteur CMOS. Résolution 640 x 480 pixels. Mode couleurs réelles. Effectue des captures d'écran. Alimentation par câble USB ou 3 piles AAA non fournies. Dimensions : 10 x 7 x 12,5 cm. Poids 330 gr.

RÉF. 819202



139 €

+ Eco-Part 0.07€

LOUPE ÉCLAIRANTE 3 EN 1

> Toucher soft touch antidérapant

> Dimensions généreuses

Cette loupe éclairante dispose de 3 focales différentes : x2 pour la plus grande, puis x9 et x16 pour les petites. Equipée de 4 leds + 1 lumière ultra-violette. Manche ergonomique. Verre optique. Matériau ABS. Dimensions : 19,5 x 7,5 x 2,5 cm. Fonctionne avec 4 piles LR1130 fournies.

RÉF. 817083

14⁵⁰ €

+ Eco-Part 0.02€



LOUPE AJUSTABLE 3 GROSSISSEMENTS

Cette loupe compacte se règle instantanément sur 3 grossissements différents (x10 / x15 / x20). Peut être posée sur une table ou tenue à la main. Les 4 LED assurent un éclairage optimal. Poignée pivotante à 180° et repliable. Fonctionne avec 4 piles de type AG10 fournies. Poids 165 gr. Dimensions de l'article : 9,5 x 8,7 x 4,5 cm. Champ de vision 5,3 x 4,6 cm.

RÉF. 819096

17⁹⁰ €

+ Eco-Part 0.02€



7⁹⁵ €**STYLO ERGONOMIQUE**

> Stylo ultra-léger rechargeable

Grâce à son faible poids et sa forme ergonomique, il permet d'écrire sans effort avec un bon positionnement des doigts. Livré avec capuchon.

Recharges type bille Parker.

RÉF. 819039

**LOT DE 6 TUBES DE MOUSSE ERGO**

Ces tubes de 30 cm de longueur s'adaptent sur vos ustensiles divers afin d'en grossir le manche tout en douceur grâce à leur conception en mousse souple.

Le lot de 6 est composé de :

2 pièces grises (diam. interne 6, externe 25 mm),
2 pièces vert pomme (diam. interne 9, externe 29 mm),
2 pièces vertes (diam. interne 19, externe 29 mm)

RÉF. 817029

15⁹⁰ €**LUNETTES LOUPE PROTECTRICES**

Lunettes de lecture idéales pour le travail et la maison : elles filtrent la lumière bleue nocive des ordinateurs, tablettes et smartphones. Grâce à leur fonction d'agrandissement (2,5 dioptries), elles permettent de voir les petits caractères sans effort ! Livrées avec un étui de rangement bleu. Monture en polycarbonate et verres en carbonate d'allyldiglycol. Coloris bleu. Poids 39 gr.

RÉF. 819229

9⁹⁵ €**LUNETTES MULTI-GROSSISSEMENT**

Ce modèle innovant fonctionne comme des lunettes à verres progressifs et offre une vision optimale à courte distance comme à moyenne distance et de loin ! Avec leur transition douce de haut en bas, ces lunettes permettent une zone de vision plus flexible que les versions traditionnelles - de +0,25 à +3,0 dioptries dans la zone inférieure. Coloris noir mat, légère et moderne. Livrées avec un étui de rangement noir.

Monture en polycarbonate et verres en CR-39.

Poids 37 gr.

RÉF. 819230

14⁹⁰ €**LOT DE 4 GRIPS CONFORT**

Grips souples à enfiler sur la plupart des stylos de taille standard afin d'adapter une prise ergonomique.

RÉF. 819038

7⁹⁰ €**BLOQUE PAGES**

> Lisez sans utiliser vos mains

Ce bloque-pages pliant permet de garder votre livre ouvert pour le lire sans le tenir. Sert de marque-pages une fois plié. Dans la limite des stocks disponibles.

RÉF. 817034

16²⁰ €**LAMPE TOUR DE COU**

Cette lampe flexible vous permettra de garder les mains libres lors de travaux manuels ou lorsque vous lisez. Très stable. Fonctionne avec 2 piles AAA non fournies. Longueur 57 cm.

RÉF. 819071

15⁹⁰ €

+ Eco-Part 0.02€

ECLAIRAGE D'APPOINT POUR LA LECTURE

Un petit éclairage à clipser sur votre livre avec tête orientable. Lumière très confortable à 6 leds réglable à 2 niveaux de brillance. 28 lux. Fonctionne avec 3 piles AAA fournies.

RÉF. 819109

25⁹⁰ €

+ Eco-Part 0.01€



LAMPE WOOD TOUCH

> Lampe d'ambiance ou de lecture
> 3 niveaux d'intensité lumineuse

Cette lampe élancée effet bois s'intègre à tous les intérieurs et permet de lire dans de meilleures conditions. Grâce à son fonctionnement à piles (ou aussi avec câble SUB), vous pourrez l'emmener sur toutes les tables de votre domicile. Avec un simple effleurement du doigt, vous choisissez entre les 3 niveaux d'éclairage (jusqu'à 100 lumens). Matière plastique. Dimensions repliée : 7,8 x 7,8 x 24,8 cm. Livrée avec câble USD (chargeur non inclus. Fonctionne également avec 2 piles AA non fournies.

RÉF. 819232

14⁹⁰ €
+ Eco-Part 0.02€

Nouveau



LAMPE DE BUREAU ÉCLAIRANTE

> Lentille de grande qualité en verre optique

Le bras de cette lampe de bureau s'incline pour s'adapter au mieux à vos besoins. La large lentille de 10 cm de diamètre est en verre optique avec un grossissement x2, avec une inclusion x4. Pour un confort optimal, 40 leds entourent la lentille et diffusent une lumière blanche très agréable. Dimensions dépliée : 15 x 17,6 x 30 cm. Alimentation secteur.

RÉF. 819233



Nouveau

69 €
+ Eco-Part 0.25€

VENTILATEUR EXTENSO

> Rangement très compact
> Sur batterie : à transporter partout

Ventilateur léger avec bras extensible de 36 à 100 cm. Orientable à 180°. Il fonctionne sur batterie rechargeable de 7200mAh d'une autonomie de 5 à 10 heures. 4 débits d'air disponibles. Idéal pour les chambres de résidents pendant l'été.

Possibilité de le brancher au secteur.

Dimensions : 20 x 20 x 97 cm. Poids 1,25 kg.

RÉF. 817074

42⁹⁰ €
+ Eco-Part 0.25€



SUPPORT DE LECTURE

Il porte votre livre ou votre revue à votre place. L'élastique sur la tablette permet de tenir le livre ouvert. Piètement métallique et tablette inclinable en PVC. Idéal dans un fauteuil ou dans votre lit. Dimensions tablette 36 x 22 cm. Largeur entre les pieds 48 cm. 3 hauteurs : 40/45/50 cm.

Poids 630 g.
RÉF. 819056

24⁹⁰ €



PUPÏTRE DE LECTURE CLASSIC

> Une position de lecture confortable

Ce support accueille la majorité de vos magazines et livres pour vous permettre de lire sans effort. Les 2 ergots sur le devant permettent de retenir les pages. Son inclinaison est réglable en fonction de vos désirs. Rangement à plat très pratique pour le transport.

Dimensions : 30 x 24 cm. Coloris gris.

RÉF. 817041

34⁹⁰ €



Rangement à plat

SUPPORT DE LIVRE ECO


Un petit support de livre très stable et pliant pour le rangement. Muni de 2 pattes réglables retenant les pages. Idéal pour lire vos magazines et vos livres sans les tenir.

Dimensions : larg. 17,5 x haut. 26,5 cm. Poids 180 g.

RÉF. 819110

14⁶⁰ €

PRIX ÉCO
PRIX ÉCO
PRIX ÉCO
PRIX ÉCO



RÉVEILS POUR MALENTENDANTS

RÉVEIL VIBRANT BLANCO 

> Vibreur sans fil compact

> Alarmes puissantes

Réveil conçu pour personnes malvoyantes ou malentendants. Affichage grandes LED blanches sur fond noir pour un parfait contraste et une grande lisibilité.

Vibre sans fil, à 3 niveaux d'intensité, pouvant être placé près du lit ou glissé facilement dans une poche. Sonnerie réglable (85 et 102 dB). Mode vibreur/sonnerie. Boutons et molette ergonomiques.

Le réveil fonctionne sur secteur ou par pile CR2032 fournie en cas de coupure de courant, le vibreur nécessite 3 piles AAA non fournies.

Dimensions réveil : 15,5 x 6,5 x 10 cm - Vibreur : 7,5 x 9 cm.

Coloris noir. Garantie 3 ans.

RÉF. 819186



59⁹⁰ €

+ Eco-Part 0.07€

RÉVEIL WAKE'SHAKE VOYAGER 

> Réveil vibrant autonome

Réveil avec alarme puissante (2 niveaux jusqu' 75dB) et vibreur puissant à 2 niveaux. A emmener partout avec vous en déplacement et en voyage.

Fonctionne avec 2 piles AA et 1 pile AAA. Indicateur du niveau de batterie.

Dimensions : 95 x 95 x 35 mm.

Poids 158 gr.

RÉF. 819027

59⁹⁰ €

+ Eco-Part 0.10€



RÉVEILS POUR MALVOYANTS

RÉVEIL GROS CHIFFRES PARLANT 

Ce réveil est très facile à utiliser : en appuyant sur une seule touche, il annonce l'heure exacte et la température. Vous réglez l'heure sans erreur grâce à l'annonce des heures et des minutes.

Fonction alarme. Mouvement quartz.

Dimensions : 12 x 6,2 x 11 cm. Coloris aluminium/noir. Poids 180 gr. Fonctionne par piles.

RÉF 817109

RÉVEIL PARLANT CLARITYS 

Enonce clairement l'heure et la température ambiante. Réveil à gros chiffres (haut. 3,5 cm). Volume réglable de 68 à 95 dB par une large molette. Alarme programmable. Dimensions : 14,5 x 5 x 5,5 cm. Fonctionne avec 2 piles AA non fournies.

RÉF. 817286

24⁵⁰ €

+ Eco-Part 0.02€

26⁹⁰ €

+ Eco-Part 0.02€

MONTRE PARLANTE TWIN SPORT 

> Allie fonctionnalité et esthétique

> Double-affichage digital et analogique

Montre parlante avec large écran 20 x 25 mm. Annonce claire et forte (80 dB) de l'heure et des minutes. Guide vocal lors des réglages. Fonction alarme. Résistante à l'eau. Bracelet souple. Alimentation par 1 pile CR2025 + 1 pile LR54 fournies.

RÉF. 817062



24⁹⁰ €

+ Eco-Part 0.02€



MONTRE PARLANTE AMPLIFIÉE

Bracelet imitation cuir et cadran verre. Fonction vocale de qualité avec voix féminine claire et distincte 84 dB. Fonction calendrier et alarme.

Poids 80 g.

RÉF 817077



64⁹⁰ €

+ Eco-Part 0.02€

MONTRE PARLANTE ANALOGIQUE 

Une montre classique avec boîtier métal et bracelet cuir. Elle énonce clairement l'heure et le jour par simple pression du bouton correspondant. Fonction alarme et calendrier.

RÉF 817196



79⁹⁰ €

+ Eco-Part 0.02€

AIDE AUDITIVE CLASSIC ECO

Amplifie les sons de votre entourage. Appareil confortable et discret à positionner simplement derrière l'oreille. Amplification max 40 dB avec contrôle de volume de 1 à 4, fréquence 200 à 5000 Hz. Livré avec 3 embouts + 3 piles de rechange. Utilisation ponctuelle.

RÉF. 819158



PRIX ÉCO
PRIX ÉCO
PRIX ÉCO

19⁹⁰ €

+ Eco-Part 0.01€



49⁹⁵ €

+ Eco-Part 0.02€

Garantie
3 ANS

AIDE AUDITIVE DISCRÈTE PREMIUM

Forme ergonomique derrière l'oreille, à peine visible. Amplifie le volume de tous les sons intérieurs et extérieurs. Volume réglable en continu. Livrée avec 3 embouts différents. Pile + pile de rechange fournies. Volume des aigus : 128 dB max, fréquence 100-6000 Hz. Livrée avec étui. Garantie 3 ans.

Dans la limite des stocks disponibles.

RÉF. 819138



SET DE 2 AIDES AUDITIVES RECHARGEABLES

> Entourage d'oreille très discret

> Plus de changement de piles

Un set de 2 amplificateurs qui se recharge sur un double socle avec sortie USB. Avec le chargeur secteur fourni, vous pouvez les recharger au domicile, mais aussi en voiture, sur un ordinateur, etc... Réglage précis du volume jusqu'à un gain de +40 dB. Livré dans une boîte de rangement avec 3 embouts de tailles différentes pour s'adapter aux différents utilisateurs.

RÉF. 819197

75⁹⁰ €

+ Eco-Part 0.02€



AIDE AUDITIVE INTRA-AURICULAIRE

> Ne gêne pas le port de lunettes

Cet amplificateur est un modèle très discret car entièrement inséré dans la cavité auriculaire. Réglage précis du volume jusqu'à un gain de +50 dB. Alimentation par pile A10 fournie. Livré dans une boîte de rangement avec 3 embouts de tailles différentes pour s'adapter aux différents utilisateurs et 2 piles.

RÉF. 819196

29 €

+ Eco-Part 0.02€



CASQUE AMPLIFICATEUR DE SONS

> Une conduction de sons exceptionnelle et confortable

Ce petit casque vous permettra à l'intérieur de mieux entendre les conversations de vos proches ou la télévision. Il ne vous isole pas de votre environnement, bien au contraire. Casque rechargeable par câble USB. Casque connectable à la majorité des appareils audio (jack).

Dimensions : 14 x 15 x 3,5 cm. Seulement 60 gr.

RÉF 819103

79⁹⁰ €

+ Eco-Part 0.02€



AMPLIFICATEUR D'ÉCOUTE GEEMARC

> Tient dans la poche

Cet amplificateur d'écoute est équipé d'un microphone à haute sensibilité amplifiant les sons ambiants, permettant ainsi à une personne malentendante de suivre et participer à une discussion.

En position T, la LH10 est un récepteur captant les champs magnétiques générés par les boucles à induction, qui équipent certaines salles de cinéma ou de conférence, et les restitue sous forme de signal audible.

Volume acoustique max 120 dB, réglage du volume jusqu'à 30 dB. Batterie Lithium rechargeable avec autonomie 8 à 10 h. Poids 100 gr.

RÉF. 819235



99⁹⁰ €

+ Eco-Part 0.10€

Nouveau

TÉLÉPHONE À GROSSES TOUCHES SCHNEIDER P**> Téléphone filaire à grosses touches**

Muni de 2 raccourcis d'appel avec photo et d'un bouton SOS. Touche de rappel. Grandes touches. Augmentation volume sonore sur le combiné. Témoin lumineux d'appel. Compatible box ADSL.

RÉF. 817089**39⁹⁰ €**

+ Eco-Part 0.12€

**TÉLÉPHONE BIG TEL 40 PLUS P**

Téléphone combinant un clavier à larges touches et 6 touches mémo à accès direct programmables. Le volume d'écoute est amplifié jusqu'à 40 dB et la sonnerie est amplifiée jusqu'à 90 dB. Compatibilité avec les appareils auditifs. Flash visuel à la réception d'appel. 10 mémoires. Dimensions : 175 x 205 x 80 mm. Poids 585 gr. 2 coloris au choix : noir ou silver.



COLORIS	RÉF.	PRIX
Silver	817263	54⁵⁰ €
Noir	817263.NOIR	+ Eco-Part 0.10€

AMPLIDECT 295 COMBI GEEMARC P**> Avec répondeur intégré**

Ensemble composé d'un appareil filaire avec 3 touches d'accès direct avec photo, muni d'un répondeur et d'un écran LCD. Il est associé à un appareil sans fil DECT. Volume d'écoute amplifié, compatible avec les appareils auditifs. Grandes touches. Présentation du nom sur les 2 combinés. Répertoire 50 numéros.

RÉF. 817053**135 €**

+ Eco-Part 0.10€

**TÉLÉPHONES AMPLIFIÉS****TÉLÉPHONE SWISSVOICE XTRA 1110 P****> Téléphone amplifié****> 6 photos avec accès direct**

Téléphone à grosses touches très simple et pratique. Dispose de mémoires directes. Fonction mains libres. Fonction égaliseur de voix sur le combiné + Audio boost +30dB. Amplification jusqu'à 85 dB compatible prothèses auditives. Témoin lumineux de sonnerie.

RÉF. 817088**49⁹⁰ €**

+ Eco-Part 0.10€

**AMPLIDECT 295 PHOTO GEEMARC P**

Téléphone amplifié numérique sans fil avec 10 touches mémo-photos à accès direct programmables et répondeur intégré. Volume d'écoute amplifié jusqu'à 30 dB compatible avec les appareils auditifs, et sonnerie réglable 5 niveaux + flash sonnerie.

50 mémoires. Fonction mains libres. Répondeur avec 14 minutes d'enregistrement et interrogation à distance. Possibilité d'ajout de combinés compatibles. Portée 50 m. Dimensions combiné 172 x 55 x 25 mm et base 136 x 91 x 105 mm.

	GEEMARC	RÉF.	PRIX
1	Amplidect 295	817264	105 € + Eco-Part 0.10€
2	Combiné supplémentaire	817271	56 € + Eco-Part 0.10€
3	Combiné supplémentaire photo	817273	69 € + Eco-Part 0.10€

**ENSEMBLE BIG TEL COMBO 1580 P**

Pack incluant un combiné DECT sans fil et un téléphone de bureau avec répondeur intégré.

Volume d'écoute amplifié jusqu'à 35 dB compatible avec les appareils auditifs, et sonnerie réglable en 5 niveaux jusqu'à 90 dB + alarme visuelle. Présentation du numéro. Nombreuses caractéristiques techniques supplémentaires. Répertoire partagé 100 numéros. Fonction mains libres. Le téléphone fixe dispose de 3 touches de numérotation abrégées, d'un répondeur intégré à larges touches (jusqu'à 60 minutes d'enregistrement). Fonction blocage d'appels.

RÉF. 817105**119 €**

+ Eco-Part 0.10€

TÉLÉPHONES MOBILES



TÉLÉPHONE MOBILE KONROW P

Téléphone mobile doté de larges touches. Ecran QQGA de 2,8 pouces avec appareil photo VGA. Bouton SOS au dos. Menu simplifié. Fonction Bluetooth 2.1. Mains libres. Mémoire RAM 48 Mo. Batterie 1700 mAh. Double SIM. Réseau 3G. Livré avec socle de charge. Dimensions : 111 x 50,5 x 13,9 mm. Poids 73 gr.

RÉF. 817085

Nouveau

69⁹⁰ €
+ Eco-Part 0,62€

SMARTPHONE SWISSVOICE G55 P

Gardez le contact grâce à ce smartphone simple à utiliser, doté d'un menu WhatsApp pré-installé. 2 options de menu au choix : Swissvoice ultra-simple ou Android simplifié. 3 touches d'appel direct avec photos des contacts préférés. Touche SOS d'assistance. Envoi simplifié des SMS et MMS. Appareil photo 5MP, Youtube préinstallé, Google Play. Bande 4G LTE quadri-bande. Dimensions : 151 x 70 x 11 mm. Poids 165 gr. Bluetooth ou Wifi.

RÉF. 817287



Nouveau

189 €
+ Eco-Part 0,08€

CONECTO MOBILE THOMSON P

> Fonction localisation ET téléphone mobile

C'est le téléphone mobile le plus simple du marché. Ce téléphone mobile n'a ni clavier ni écran, il dispose de deux touches directes pour appeler deux proches et une touche SOS pour déclencher un appel d'urgence et pour décrocher tout appel entrant.

Décrochage automatique lorsque vous appelez le Conecto. Paramétrages à distance. Résistant à l'eau IP65. Batterie lithium autonomie 3 jours en veille, 4h en communication. Réseau 3G WCDMA 900/2100.

Livré avec clip ceinture, tour de cou, base de charge et adaptateur secteur.

Dimensions : 73 x 59,5 x 27,5 mm. Poids 45 gr.

Dans la limite des stocks disponibles.

RÉF. 817269



199 €
+ Eco-Part 0,02€

TÉLÉPHONES AVEC APPELS D'URGENCE

TÉLÉPHONE AMPLIDECT 295 SOS PRO P

Ensemble composé de 2 récepteurs :

- Un téléphone DECT avec répondeur intégré 15 mn interrogeable à distance. Volume sonnerie jusqu' 75 dB sur le combiné et 80dB sur la base. Volume de réception jusqu'à + 30dB compatible appareils auditifs. Fonction localisation du combiné.
- Un bouton SOS pouvant prendre des appels entrants et pouvant composer 2 mémoires directes. Le bouton SOS envoie un appel jusqu'à 4 numéros d'urgence. Réglage volume haut-parleur. Autonomie en veille 60h, utilisation 5 h. Portée 30 m en intérieur.

RÉF. 817090



205 €
+ Eco-Part 0,10€

TÉLÉPHONE THOMSON CONECTO 300 P

Le Conecto 300 est un téléphone d'intérieur sans fil équipé d'un bouton SOS d'urgence (sur 8 numéros prédéfinis) et d'un médaillon nomade résistant à l'eau (IP65). Il permet de prévenir vos proches lors d'une urgence de type chute ou malaise.

Batterie Li-ion pour le combiné, piles AAA de secours pour la base. Autonomie 168h en veille, 4h en appel.

Portée 300m sans obstacle, 50m avec obstacle. Répertoire téléphonique 150 noms. Grandes touches. Compatible appareils auditifs. Volume sonore réglable (5 niveaux). Fonction d'augmentation du volume sonore sur le combiné. Dans la limite des stocks disponibles.

RÉF. 817268



Vidéo sur
notre site Web

189 €
+ Eco-Part 0,11€

BALISE GPS WEENECT SILVER

> La solution idéale pour sécuriser vos proches
> Adaptée en collectivité également

La balise GPS Weenect Silver reste connectée en temps réel à d'autres utilisateurs via une application de smartphone. Vous pouvez connecter plusieurs balises différentes (plusieurs personnes à sécuriser) à un seul smartphone et aussi plusieurs smartphones à une seule balise. A tout moment, vous pouvez savoir où se trouve l'utilisateur grâce à l'application, vous pouvez même prédéfinir une zone autour de la maison, vous alertant lorsqu'elle est dépassée. La balise est équipée d'un bouton SOS qui permet à l'utilisateur d'appeler les personnes prédéfinies.

Balise très légère (55g) et waterproof qui se glisse dans la poche, s'attache sur une ceinture ou par mousqueton grâce à sa pochette. Précision 3 mètres. Autonomie 4 jours. Pas de limite de distance, fonctionne dans 68 pays.

Abonnement après achat à prévoir.

RÉF. 817223

**89 €**


+ Eco-Part 0,01€

HORLOGE SILENCIEUSE CONTRASTE P

Horloge offrant une excellente lisibilité, grâce à ses chiffres jaunes sur fond noir. Mouvement très silencieux idéal pour une chambre. Mouvement quartz, boîtier ABS et verre minéral.

	DIAMÈTRE	RÉF.	PRIX
1	30 cm	817249	19⁹⁰ € + Eco-Part 0,13€
2	40 cm	817288	31⁹⁰ € + Eco-Part 0,13€

Existe en diamètre 30 ou en 40 cm ultra-lisible. Epaisseur 3 cm.

**299 €**

+ Eco-Part 14,70€

TABLETTE FACILOTAB L RUBIS 4G

La force de Facilotab est d'offrir un environnement ultra-intuitif où aucune fausse manipulation n'est possible. De nombreuses spécificités assure son succès auprès des néophytes et séniors : clavier alphabétique, puissants zooms, reconnaissance vocale, système anti-tremblement, police spéciale DMLA, classement automatique des photos). 100% compatible avec applis Android. Idéal pour visioconférences en famille, jeux, démarches administratives, livraisons à domicile, ou encore télé-médecine.

La gamme Facilotab accueille une tablette Android 11 sur base couplant design épuré et hautes performances audiovisuelles. La Facilotab L Rubis 4G repose sur un processeur Spreadtrum 1,6Ghz, 4 Go de mémoire vive, 64 Go de stockage. Elle se démarque également par son bel écran de 10,1 pouces en 1200 x 1920p et ses caméras (13 MP avec flash et 5 MP). Bluetooth 5.0.

Vous bénéficiez aussi de l'assistance téléphonique gratuite en France.

RÉF. 819174



FABRIQUÉ EN FRANCE

PETITE HORLOGE CALENDRIER RÉFÉRENCE P

> Repère temporel et affichage complet de la date et l'heure

Spécialisée pour les personnes avec des déficiences cognitives, elle permet de se repérer dans le temps d'un simple coup d'œil. Affichage du calendrier et de l'heure en toutes lettres, elle est aussi dotée de pictogrammes représentant le moment de la journée. Vous pouvez régler jusqu'à 4 alarmes quotidiennes pour les prises de repas ou de médicaments. Format compact. Fonctionne sur alimentation ou par 3 piles AAA (non fournies). Dimensions : 21,2 x 2,9 x 13,9 cm. Garantie 3 ans.

RÉF. 817310

89⁹⁰ €

+ Eco-Part 0,07€

**HORLOGE PHOSPHORESCENTE**

> Mouvement radio-piloté

Cette grande horloge se met à l'heure toute seule. Phosphorescente, ses aiguilles et ses chiffres sont très visibles dans l'obscurité. Structure en aluminium brossé. Fonctionne avec 1 pile AA non fournie.

Diamètre 29,5 cm. Epaisseur 5 cm.

RÉF. 817237

42⁹⁰ €

+ Eco-Part 0,13€



HORLOGE JOURS DE LA SEMAINE EASY D

Horloge indiquant l'heure précise, mais aussi le jour grâce à une aiguille différente. Permet de se repérer plus facilement dans le temps. Lecture facile grâce aux gros chiffres. Cadre aluminium et autres parties en plastique. Diamètre 30 cm. Fonctionne avec 1 pile AA non fournie.

RÉF. 817028

35⁹⁰ €
+ Eco-Part 0.13€



HORLOGE 24 HEURES

> Visualisation précise des différents moments de la journée

Notre horloge a été étudiée pour les personnes désorientées et leur permet de se repérer plus facilement dans le temps. Ils peuvent visualiser, grâce à des dessins simples, des coloris étudiées et une seule grande aiguille à quel moment ils sont dans la journée.

Alimentation par 1 piles LR6 non fournie.

Contour coloris argent.

Diamètre 30 cm.

Poids 600 g.

RÉF. 817171

29⁹⁰ €
+ Eco-Part 0.04€



HORLOGE CALENDRIER RADIO-PILOTÉE TIMEO D

> Plus de remise à l'heure grâce au radio-pilotage

> Large affichage très complet

> Fonctionne avec des piles : pas de fil disgracieux

Notre nouvelle horloge calendrier Timeo allie design sobre et réussi avec un affichage très complet, avec des mots non abrégés. Timeo est radio-pilotée, c'est à dire qu'elle se met à l'heure automatiquement. Vous pouvez la fixer au mur ou la poser sur un meuble.

Fonction réveil. Réglage de l'affichage en 8 langues. Fonctionne avec 2 piles AA non fournies. Matière plastique laquée blanc. Hauteur de l'affichage de la date 28,2 mm.

Dimensions : larg. 26 x haut. 23,5 x épais. 2,4 cm. Poids 650 gr.

RÉF. 817261

49⁹⁰ €
+ Eco-Part 0.02€



HORLOGE CALENDRIER CLASSIC D

> Un outil idéal pour les personnes désorientées

Notre grande horloge calendrier (32 x 32 cm) permet de se repérer plus facilement dans le temps grâce à son affichage clair du jour, de la date et de l'année. Elle dispose d'une large partie horloge avec mouvement quartz. Elle indique aussi le matin ou l'après-midi. L'année se change manuellement grâce à une collection de chiffres fournis. Fonctionne avec 1 pile AA et 2 piles C non fournies.

Autostable sur un meuble ou fixable au mur.

Dimensions : larg. 32 x haut. 32 x prof. 10,5 cm.

Poids 1,7 kg.

RÉF. 817224

125 €
+ Eco-Part 0.16€



HORLOGE CALENDRIER EPHEMERIS D

> Grande taille 28 x 28 cm

> Ecriture jaune idéale pour les malvoyants

Horloge digitale affichant le calendrier complet et l'heure, utile pour les personnes désorientées. L'affichage contrasté en jaune rend l'horloge très lisible, même pour les malvoyants. A poser grâce à ses pieds amovibles ou à accrocher au mur.

Alimentation secteur. Equipée d'une batterie interne permettant de sauvegarder les affichages en cas de coupure de courant. Réglage facile par 3 touches. Epaisseur 4,2 cm.

RÉF. 817094

159 €
+ Eco-Part 0.25€



HORLOGE CALENDRIER STIMLED

> Larges chiffres 25 et 38 mm

Cette horloge permet de visualiser toutes les informations en un seul coup d'oeil. Elle affiche le calendrier avec la date, le mois et l'année, l'heure précise (heure, minutes et secondes), la température ambiante, le jour et le taux d'humidité. Affichage Led très visible même dans une pièce lumineuse, à fond noir. Contour en inox brossé. Produit autostable sur un meuble. Fonctionne sur secteur.

Dimensions généreuses : larg. 37,5 x haut. 22,5 x épais. 3 cm. Poids 1,1 kg.

RÉF. 817202

69 €
+ Eco-Part 0.16€



ROULEAU ADHÉSIF LUMINESCENT **> A positionner partout**


Une solution simple pour sécuriser les passages dangereux ou mal éclairés. Collez une bande lumineuse sur coin de meuble, appui de marche, commutateurs d'appareils... pour les distinguer plus nettement. Rouleau de 2 mètres, largeur de la bande : 2 cm.

RÉF. 819053

**7⁹⁰ €****ROULEAU ANTIDÉRAPANT ET FLUORESCENT**

Grâce à son revêtement rugueux, il assure un pas ferme sur toutes les surfaces lisses. La bande fluorescente assure la sécurité dans l'obscurité. Idéal pour vos escaliers à l'intérieur comme à l'extérieur. Haute résistance aux intempéries et aux UV. Rouleau de 3 m x 5 cm facilement coupable.

RÉF. 817245


**16⁵⁰ €****DOUILLE À DÉTECTION DE MOUVEMENT**

Transformez n'importe quelle ampoule en lumière à détection de mouvement avec notre douille. L'allumage automatique permet de sécuriser davantage les couloirs ou pièces sombres.

Très économique, plus besoin d'appuyer sur un interrupteur et plus d'oubli de lumière allumée. Détection 5 m à 360°.

Ampoule à vis E27 non fournie.

RÉF. 819119

**18⁹⁰ €**

+ Eco-Part 0.02€

DOUILLE À DÉTECTION MICRO-ONDES **> Le faisceau traverse les abat-jours**

Cette nouvelle douille permet d'allumer vos luminaires classiques en détectant votre présence. Grâce à sa technologie micro-ondes, elle vous détecte même lorsqu'il y a des abat-jours ou couvre-ampoules. Se visse sur votre lampe et l'ampoule se visse elle-même sur cette douille.

RÉF. 819180



Prix
en
baisse

24⁹⁰ €


+ Eco-Part 0.02€

BLOC MULTIPRISES COULEUR**> Livré avec stickers autocollants****> Interrupteurs lumineux individuels**

Afin de repérer plus facilement les branchements des différents appareils pour pouvoir les débrancher quand vous le souhaitez. Les interrupteurs sont disponibles pour chaque prise pour gérer facilement votre consommation.

Dimensions : Long. 29 x prof. 7,5 x haut. 4 cm. Câble 1,50 m.

RÉF. 819170

**22⁹⁰ €****VEILLEUSE ÉCONOMIQUE À LED** 

Pratique et économique : elle est équipée d'un capteur de luminosité, ainsi elle s'allume automatiquement dès que la luminosité de la pièce est inférieure à 10 Lux. Dès que la luminosité est supérieure à 10 Lux, elle s'éteint automatiquement. Veilleuse à LED blanche. Puissance 0,6 W. Utilisation intérieure.

RÉF. 819134

10⁵⁰ €

+ Eco-Part 0.02€

**VEILLEUSE-TORCHE À DÉTECTION AUTOMATIQUE**

Cette lampe torche est dotée d'un capteur qui déclenche automatiquement un allumage puissant (15 leds ultra-blanches) lorsqu'un mouvement est détecté à 2/3 mètres.

Elle sert également de lampe de poche à

son extrémité (5 leds puissantes). Batterie Lithium-ion rechargeable sur socle fourni.

Dimensions :

15 x 5 x 3,5 cm.

Poids 176 g.

RÉF. 819120

29⁹⁰ €

+ Eco-Part 0.02€

**TORCHE VEILLEUSE RECHARGEABLE****> Une torche toujours à portée de main****> s'allume en veilleuse lorsque la luminosité ambiante est faible**

Idéale la nuit, cet ensemble torche/veilleuse sécurisera tous vos déplacements nocturnes. La veilleuse est équipée d'un détecteur d'obscurité. Une douce lumière chaude s'allume lorsque la luminosité ambiante est faible. La base de la veilleuse accueille une torche qui se recharge par induction. Dès que vous retirez la torche de la base, elle s'allume automatiquement. Un bouton vous permet de l'éteindre, la rallumer ou même déclencher un signal SOS en cas de besoin.

Coloris blanc.

Dimensions : 16,5 x 10 x 4,8 cm.

RÉF. 819322

31⁹⁰ €

+ Eco-Part 0.02€

**LAMPE LED AUTOMATIQUE****> Garantit votre sécurité quand vous vous levez la nuit**

Placée sous ou à côté de votre lit et grâce au capteur de mouvement intégré, la lumière s'allume automatiquement et éclaire vos pas. Idéal comme éclairage au sol sans déranger votre conjoint, comme éclairage d'orientation pour les escaliers ou comme veilleuse dans

une chambre d'enfant.

Fonctionne avec 3

piles AAA non fournies.

Hauteur 12,5 cm.

RÉF. 819219

17⁵⁰ €

CAPTEUR DE CO2 DE CHAMBRE QUAELIS 14

Ce capteur permet de mesurer le niveau de CO2 dans une pièce de vie ou de travail, comme une chambre d'Ehpad, une classe d'école, un cabinet médical, etc... Quand le niveau maximum est atteint (alarme et pictogramme de couleur différente), il est temps d'aérer. Affichage de la température et de l'humidité. Rétro-éclairage. Capteur NDIR.
Dimensions : 8 x 8 x 2,5 cm. Poids 110 gr. Adaptateur fourni, rechargeable. Garantie 2 ans.

RÉF. 819320

89 €

+ Eco-Part 0,02€



CAPTEUR DE CO2 QUAELIS 16

Capteur plus puissant conforme au décret n°2015-1000. Permet de mesurer et avertir quand le niveau de Co2 est trop important, et qu'il faut aérer la pièce. Idéal dans les établissements de santé ou les cabinets médicaux. Enregistrement des données. Alarme visuelle et sonore. Affichage de la température et de l'humidité de l'air. Rétro-éclairage. Capteur NDIR.
Dimensions : 11 x 11 x 6 cm. Sur batterie Lithium rechargeable (câble USB fourni). Garantie 2 ans.

RÉF. 819321

219 €

+ Eco-Part 0,07€



HORLOGE CO2 QUAELIS 18

> Grand affichage idéal pour les chambres en Ehpad

Affichage simultané de l'heure, la concentration en CO2 dans la pièce, la température et l'hygrométrie. Pour la mise en conformité au décret 2015-1000 du 17 août 2015. Grand affichage des chiffres (Heure 7,6 cm et CO2 5,8 cm). Codes couleurs en fonction des concentrations de CO2. Alimentation secteur.
Dimensions : 40 x 36 x 4 cm. Poids 1,5 kg.

RÉF. 817121

229 €

+ Eco-Part 0,25€



PURIFICATEUR D'AIR D

> Idéal pour les personnes allergiques

Cet appareil permet de renouveler l'air en le purifiant, grâce à ses 3 filtres. Il lutte contre la poussière, les pollens, les odeurs, les poils d'animaux et diverses bactéries. Nettoyage de l'air performant grâce à la fonction ionique. Mode silencieux pour la nuit. 3 niveaux de ventilation pour les pièces jusqu'à 15m². Durée de vie des filtres non lavables 4320 heures d'utilisation.
Dimensions : 17,5 x 27,3 x 30 cm. Poids 3,2 kg. Garantie 3 ans.

RÉF. 861182

Prix en baisse

149 €

+ Eco-Part 0,50€



PURIFICATEUR D'AIR GÉNÉRATEUR DE PLASMA D

Purificateur d'ion avec filtre HEPA1 et générateur de plasma. CE dispositif permet de purifier l'air de vos pièces, jusqu'à 30 m2 telles que salles d'attente, box de soins, chambre, etc... Alimentation secteur. Puissance 40W. Débit d'air max 42 m3/h. Dimensions : 33,2 x 25 x 12,5 cm. Poids 1,4 kg. Garantie 2 ans. Filtre de remplacement pour environ 2000 heures, facile à insérer.

Garantie 2 ANS

MODÈLE	RÉF.	PRIX
Purificateur d'air	863163	72 ⁵⁰ €
Filtre de remplacement	863164	15 ⁹⁰ €



THERMOMÈTRE HYGROMÈTRE D

Il vous permet de connaître le taux d'humidité et la température de vos pièces de vie. Il vous permet de savoir quand utiliser un humidificateur ou un déshumidificateur. Lecture facile avec interprétation avec une icône visage. Dimensions : 16 x 11,5 x 4 cm. Alimentation avec 1 pile LR44 incluse.

RÉF. 863162

27⁹⁰ €

+ Eco-Part 0,02€



VEILLEUSE LED À VARIATEUR

> Technologie LedCob très lumineux

Notre veilleuse est équipée d'un variateur pour éclairer différemment les différentes pièces. Veilleuse déplaçable facilement car autonome. Choix de fixation : magnétique, adhésifs ou visserie. Finition bois. Fonctionne par 3 piles AAA non fournies. Dimensions 7,6 x 3,8 x 11,4 cm. Dans la limite des stocks disponibles.

RÉF. 819194

960 €

+ Eco-Part 0,02€



ARDOISE ÉLECTRONIQUE P**> Laissez vos consignes facilement, sans papier**

Ardoise électronique, permettant de noter tout ce qui est important pour les personnes à domicile. Avec une simple pression d'un bouton (un commutateur de sécurité permet de le garder écrit), vous effacez la page d'écriture et vous pouvez réécrire à loisir. Livré avec stylo plastique, fonctionne avec une pile bouton CR2025 fournie.

Dimensions : 14,6 x 22,7 x 0,5 cm. Matériau ABS.

RÉF. 819323


14⁵⁰ €
 + Eco-Part 0,02€
SYSTÈME D'ALARME SOS PORTABLE**> Portée 50 m sans obstacle****> Fonction vibration sur le récepteur**

Ce système d'alarme permet de sécuriser l'aïdant et la personne alitée. En cas de besoin, la personne peut déclencher une alarme avec le bouton SOS. Emetteur possible en pendentif. Le récepteur peut sonner ou vibrer pour alerter l'aïdant. Volume réglable 4 niveaux jusqu'à 110 dB. Garantie 3 ans. Fonctionne avec 2 piles LR03 non fournies et 1 pile 23A fournie.

RÉF. 819097


51⁵⁰ €
 + Eco-Part 0,02€
**SURVEILLANCE SONORE P**

Basé sur le concept du baby-phone, nous vous conseillons d'installer notre surveillance sonore dans la chambre des personnes dépendantes dans votre logement. Le volume est réglable en 5 positions et le signal ne fonctionne que d'un seul sens. Portée maximum entre récepteur et émetteur : 300 m. Transmission digitale. Garantie 3 ans.

RÉF. 819146

65⁹⁰ €
 + Eco-Part 0,02€

 Garantie
3 ANS
**SYSTÈME D'ALERTE SANS FIL MULTI-RÉSIDENTS P****> 2 pendentifs d'alerte fournis, d'autres sont jumelables**

Ce système d'alerte est constitué d'un socle avec base de réception légère et transportable et de 2 pendentifs d'alerte. Lorsqu'un pendentif est déclenché, la base reçoit le signal, qu'elle soit sur le socle de recharge ou avec le soignant en mobilité. Alarme sonore et volume réglable. Les pendentifs additionnels sont jumelables avec la même base pour être multi-patients (jusqu'à 45 résidents). Idéal pour les petites structures.

Dimensions base : 5 x 2 x 8,5 cm rechargeable par câble USB fourni.

Dimensions pendentif : 3,5 x 1,5 x 6 cm alimentation par 1 pile CR2032 fournie.

Distance de fonctionnement 100m sans obstacle.

Dans la limite des stocks disponibles.

RÉF. 819200


125 €
SURVEILLANCE VIDÉO P**> Large écran LCD de 2,8"**

Cet appareil vous offre la tranquillité d'esprit avec son moniteur vidéo. Vous pouvez surveiller une pièce avec une qualité d'image exceptionnelle. Alarme sonore et de mouvement. Alarme de température. Fonction interphone. Mode veille avec arrêt automatique de l'affichage.

Portée max 300 m. Fonctionne sur secteur ou piles rechargeables.

Dimensions : 13 x 7,2 x 1,6 cm (récepteur), 10 x 7,4 x 7 cm (moniteur). Garantie 3 ans.

RÉF. 819223

 Prix
 en
 baisse

 Garantie
3 ANS
190 €
 + Eco-Part 0,07€
**SONNETTE ET APPEL D'URGENCE SANS FIL NI PILE****> Bouton d'appel à positionner où vous le souhaitez****> Sans risque de manquer de pile**

Ce système d'appel d'urgence permet, sans aucune pile, de déclencher une alarme et un témoin lumineux sur le récepteur, qui, lui est branché à une prise électrique. Le bouton d'appel est toujours à portée de main. Choix de 38 mélodies avec volume réglable. Portée 100 mètres en champ libre. Dimension bouton d'appel (récepteur) : 7,9 x 4,4 x 3,2 cm. Récepteur supplémentaire pour plusieurs utilisateurs.



	RÉF.	PRIX
Sonnette et appel d'urgence	819069	29⁹⁰ € + Eco Part 0,02€
Récepteur supplémentaire	819324	17⁹⁰ € + Eco Part 0,02€

Nouveau



Fabriqu  en France

TAPIS ALARME DE DESCENTE DE LIT


Ce tapis est la solution efficace pour une surveillance   distance des personnes  g es ou personnes d pendantes (Alzheimer, convalescence, troubles du sommeil, somnambulisme...). Il vous alerte instantan ment du lever de lit ou chute de lit, et vous permet d'intervenir   temps pour accompagner la personne et ainsi d' viter un accident. Port e 50 m.

Le bouton d'appel pos  sur le chevet permet  galement d'envoyer un signal au carillon distant.

Le tapis avertisseur fait 1mm d' paisseur et vous permet de poser par-dessus un tapis ordinaire de descente de lit.

Dimensions du tapis : Long. 100 x larg. 50 cm.

R F. 819236



179  

MEDELERT

> **Nouveau : horloge radio-pilot e**

Le Medelert est un outil complet permettant une prise de m dicament s quenc e en toute s curit .

Il est particuli rement recommand  pour les personnes ayant des probl mes de m moire.

Il est compl tement automatique, et ne s'ouvre que lorsque l'heure de la prise de m dicament est venue. Il ne d livre que le contenu du compartiment programm , l'utilisateur n'ayant pas acc s aux autres.

Il dispose de 6 alarmes auditives et une visuelle sur le couvercle (jusqu'  30 mins en continu). Il est facile   programmer et permet de programmer en une seule fois 1 semaine avec 4 prises par jour ou 2 semaines avec 2 prises par jour ou encore 28 jours pour 1 seule prise quotidienne. Grand diam tre 19 cm.

Fonctionne avec 4 piles AA fournies. Garantie 1 an.

R F. 817135



159  

+ Eco-Part 0,04 

PILULIER QUOTIDIEN 5 ALARMES D

> **Tr s simple d'utilisation**

> **4 compartiments-pilules au verso**

Ce pilulier permet de programmer 5 alarmes quotidiennes aux heures que vous choisirez pour prendre vos m dicaments. Il est  quip  d'une fonction vibreur pour ne pas d ranger votre entourage. Ecran r tro- clair  pour une excellente visibilit .

Les compartiments   l'arri re sont num rot s de 1   5 pour correspondre   l'alarme.

Tient dans la poche. R p tition de l'alarme en cas de non prise.

Dimensions : 6,5 x 6,8 cm. Poids 80 gr.

R F. 817112



1990  

+ Eco-Part 0,02 

AIDE-VERSEUR DE GOUTTE P

Un ustensile tr s pratique permettant de s'administrer des gouttes avec plus de confort. Longueur 11 cm.

R F. 817167

790  



PILULIERS DOSETT

La gamme Dosett a été étudiée pour le transport et le classement des médicaments pour le domicile. Elle se décline en 4 produits de grandeur différente en fonction des besoins de chaque utilisateur.

La qualité de fabrication suédoise est très importante dans la manipulation des différents éléments et compartiments.

PILULIER DOSETT MEDI 

Ce modèle permet de suivre des traitements complexes. En semainier, il permet d'avoir 4 prises de médicaments quotidiennes sur une semaine. Ce semainier permet d'être rechargé en sortant le plateau complet de 28 compartiments. La grandeur des compartiments permet de mettre de nombreuses gélules ou comprimés (Long. 21 x larg. 18 x prof. 15 mm). Livré avec fiches d'ordonnance. Il dispose d'une sécurité enfant que vous pouvez installer ou pas. Version 100 % française. Coloris turquoise.

Dimensions totale : Long. 155 x larg. 103 x haut. 28 mm.

RÉF. 817183

17⁹⁰ €

**PILULIER DOSETT MAXI** 

> Avec inscriptions en braille

Le modèle Maxi est réservé aux patients qui ont un traitement avec de nombreuses pilules et comprimés, grâce à ses compartiments de taille importante (Long. 23 x larg. 23 x haut. 22 mm). Idéal pour 4 prises quotidiennes sur 7 jours. Ce semainier permet d'être rechargé en sortant le plateau complet de 28 compartiments. Livré avec fiche d'ordonnance. Il dispose d'une sécurité enfant que vous pouvez installer ou pas. Version 100 % française. Coloris rouge.

Dimensions totale : Long. 208 x larg. 133 x haut. 40 mm.

RÉF. 817184

28⁵⁰ €

**COUPE-COMPRIMÉ** 

Notre coupe-comprimé coupe sans risque et parfaitement toutes les tailles et formes de comprimés. Grâce à son système unique, les comprimés sont centrés automatiquement. Equipé d'un compartiment pour conserver vos comprimés. Dimensions : 9 x 4,2 x 2,3 cm. Poids 25 gr.

RÉF. 817140

4⁸⁰ €

PILULIER HOSPITALIER MEDIUM

Un pilulier adapté aux médications volumineuses. Il se compose d'un plateau dans lequel sont insérées 7 boîtes journalières. Chaque boîte dispose d'un couvercle amovible pour remplir facilement les contenus, de 4 compartiments ajustables et d'un pot à couvercle. Matériau ABS.

Dimensions plateau : Long. 35,5 x larg. 23 x haut. 5,8 cm. Poids 1 kg.

Dimensions boîte journalière : Long. 22 x

larg. 4,7 x haut. 4,4 cm.

Dimensions utiles : Long.

21 x larg. 4 x haut.

3,6 cm.

RÉF. 817072



85⁹⁰ €

6³⁰ €

BROYEUR / COUPE COMPRIMÉ ECO 

> Ne redoutez plus les comprimés trop gros

Grâce à cet ustensile, vous pouvez broyer vos comprimés pour les incorporer à un liquide, les couper pour respecter vos prescriptions et les ranger dans un petit compartiment prévu à cet effet. Se glisse facilement dans la poche, seulement 7,5 cm. Coloris bleu.

RÉF. 817060



PRIX ÉCO
PRIX ÉCO
PRIX ÉCO
PRIX ÉCO

BROYEUR COUPE-COMPRIMÉ EVO 

Un outil de très grande qualité pour votre prise de médicament. Il coupe net les pilules en 2 et en 4. Il broie très facilement et finement les comprimés grâce à sa conception nid d'abeille.

Un compartiment très pratique vous permet de conserver vos médicaments.

RÉF. 817129

9⁹⁵ €



Fabriquée en France

CUTTER PILBOX

Un coupe-comprimé équilibré et efficace.

Sans aucun contact avec les doigts.

Dimensions : 10,7 x 2,5 x 2,1 cm.

RÉF. 817259



9⁶⁰ €

PILBOX CARDIO

Pilulier semainier spécifique avec espaces pour 1 sachet par jour. 7 modules de 4 compartiments dans une pochette élégante avec rabat aimanté. Coloris gris. Dimensions : 15 x 12 x 3,5 cm.

RÉF. 817304


Fabriqué en France

31⁹⁵ €



Ouverture encore plus facile avec l'ongle

9⁹⁵ €

POCHETTE PILULIER SEMAINIER ERGO

> Très pratique pour ne plus se tromper de pilules
> Nouveau : compartiments très faciles à ouvrir

Ce pilulier est un organisateur semainier contenant une boîte transparente pour chaque jour de la semaine contenant elle-même 4 compartiments pour la journée complète. Idéal pour préparer à l'avance les traitements. Dimensions : 19 x 12 cm.

RÉF. 817014

PILBOX MINI

Pilulier semainier très compact, chic et pratique. 7 modules de 3 compartiments dans une pochette avec rabat aimanté. Coloris gris. Dimensions : 12,2 x 7,9 x 3,3 cm.

RÉF. 817305


Fabriqué en France

27⁹⁰ €



PILULIER SEMAINIER EVOLUTION

Notre pilulier semainier Evolution dispose d'une pochette cousue de grande qualité, fermée par une pression très pratique au quotidien. Il est composé de 7 larges compartiments de coloris différents et identifiés par le nom du jour, eux-mêmes séparés en 4 espaces pour différencier les repas de la journée. Partie transparente coulissante pour la prise de médicament. Se glisse dans votre sac et vous suit partout. Dimensions totales : 13 x 11 x 5 cm. Dimensions d'un compartiment : 11 x 3,6 x 1,9 cm.


RÉF. 817274

14⁹⁰ €



PILBOX TEMPO

Ce pilulier permet de gérer une semaine entière avec 1 prise par jour. Compartiment très pratique à ouvrir, par simple pression. Fermeture sécurisée. Contrôle des prises facile grâce au dessous transparent. Dimensions totales : 13 x 5,5 x 2 cm. Dimensions d'un compartiment : 4,2 x 1,5 x 1,4 cm. Disponible en vert et en turquoise.




Fabriqué en France

COLORIS	RÉF.	PRIX
Vert	817289.VERT	7 ⁶⁰ €
Turquoise	817289.TURQUOISE	

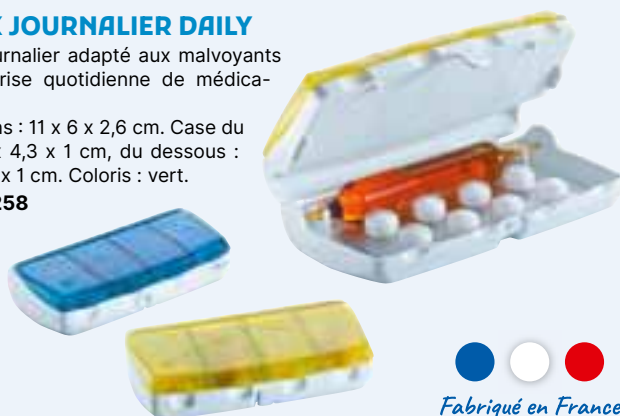
PILBOX JOURNALIER DAILY

Pilulier journalier adapté aux malvoyants pour la prise quotidienne de médicaments.

Dimensions : 11 x 6 x 2,6 cm. Case du haut 2,7 x 4,3 x 1 cm, du dessous : 10,8 x 5,4 x 1 cm. Coloris : vert.

RÉF. 817258

9¹⁰ €




Fabriqué en France

PILULIER SEMAINIER POP

Notre pilulier Pop permet d'avoir accès très facilement à chaque compartiment grâce à son système de ressorts. La boîte transparente est composée de 7 compartiments colorés pour chacun des jours de la semaine. Chacun des compartiments est séparé en 4 espaces pour différencier les repas de la journée. Dimensions totales : 20 x 11 x 4 cm. Dimensions d'un compartiment : 9 x 2,7 x 2,7 cm.

RÉF. 817275

9⁹⁵ €



PILBOX GÉANT 7.4**> Le pilulier semainier de grande contenance**

Coque rigide à clip idéale pour les personnes mobiles. Dispose d'un espace de rangement simple et clair, avec 7 modules de rangement de chacun 4 cases. Chaque case peut contenir jusqu'à 15 gélules de taille standard.

Dimensions de l'étui : 16 x 13 x 4,5 cm. Dimensions du module : 13 x 4 x 2 cm. Dimensions du compartiment : 3 x 4 x 2 cm.


MODÈLE	RÉF.	PRIX
Nature	817239	14²⁰ €
Hexago	817260	



Modèle Nature



Modèle Hexago



Fabriqué en France

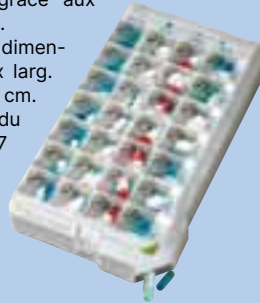


Fabriqué en France

PILBOX CLASSIC**> Votre traitement d'une simple pression**

Grâce à son système unique de bouton poussoir, le Pilbox distribue vos comprimés d'une simple pression sur la case correspondante. Il se remplit facilement et vous permet de trier rapidement vos médicaments pour une semaine complète. Adapté aux malvoyants grâce aux repères sensoriels.

Pilulier 28 cases dimensions : Long. 21 x larg. 11,8 x haut. 1,6 cm. Dimensions du compartiment 1,7 x 1,9 x 1,6 cm. Livré avec fiche patient.

RÉF. 817238**36⁸⁰ €****PILBOX 7****> Le semainier dynamique**

Robuste et de grande contenance, il peut s'emporter en voyage grâce à son système de fermeture spécial voyage. Il contient 7 modules ergonomiques de 4 cases, l'empilement permet de prendre la journée dans l'ordre de la semaine. Fixation murale possible.

Dimensions : 15 x 13 x 5 cm.

RÉF. 817250

Fabriqué en France

32²⁰ €

Fabriqué en France
PILBOX LIBERTY
> Compact et élégant

Pilulier semainier au design très discret équipé de 7 modules dans une pochette à rabat.

Dimensions : 15,3 x 11,3 x 3 cm.

MODÈLE	RÉF.	PRIX
Camel	817251.CAMEL	27⁷⁰ €
Bleu pétrole	817251.BLEU	



Fabriqué en France
PILBOX MAXI**> De l'espace pour votre traitement**

Version grand modèle du Liberty, mais toujours dans une pochette à rabat discrète.

Dimensions : 15,3 x 13,2 x 4,7 cm.



MODÈLE	RÉF.	PRIX
Marine	817252.MARINE	37⁹⁰ €
Fauve	817252.FAUVE	

PILULIER PIJOTANT 7 JOURS P

Ce petit pilulier tient dans la poche grâce à sa petite taille (diamètre 9 cm). Lorsque vous appuyez sur le bouton central, le plateau 7 cases pivote automatiquement et vous pouvez sortir les médicaments de la case correspondante grâce au clapet latéral. 7 cases pour 7 jours. Coloris variés. Diamètre 9,3 cm.

RÉF. 817206**6⁹⁰ €**



PILULIERS SEMAINIER COLOR P

Piluliers à ouverture facile pour les personnes ayant des difficultés de préhension : il suffit d'appuyer sur le bouton correspondant à la case.

Dimensions du compartiment : 3 x 3,5 cm.

MODÈLE	DIMENSIONS	RÉF.	PRIX
Simple	22,5 x 5,4 x 2,6 cm	817027	8 ⁹⁵ €
Double	23 x 11 x 3 cm	817323	17 ⁵⁰ €

PILULIER QUOTIDIEN

Petit pilulier 4 cases facile à ouvrir avec indication du moment de la journée. Coloris bleu. Dimensions : 85 x 30 x 25 mm.

RÉF. 817198



2²⁰ €

PILULIER SEMAINE

Petit pilulier pour un traitement pour la semaine complète, 7 cases. Coloris vert. Dimensions : 150 x 32 x 26 mm.

RÉF. 817199



2⁴⁰ €

PILBOX HOMÉO

Pilulier spécifique pour stocker 2 types de contenants d'homéopathie. Etui rigide pour la protection de vos ampoules. Languette intérieure pour y glisser l'ordonnance. Coloris vert anis.

Dimensions : 25 x 16 x 3 cm.

RÉF. 817306



18⁵⁰ €



Fabriqué en France

Gourde avec pilulier en page 118

49⁹⁰ €



SIÈGE EN TISSU PLIANT P

> Munie d'une lanière maintenant la position pliée

Petit siège facile à transporter avec une assise en tissu confortable. Muni d'une poignée pour le transporter pendant la marche en position pliée. Structure acier coloris noir. Dimensions assise : larg. 36 x prof. 17 x haut. 49 cm. Hauteur repliée 86 cm. Poids 1,36 kg.

RÉF. 816010



CANNE SIÈGE PLIANTE

Idéale pour les promenades avec pauses confortables. Cette canne s'emmène facilement avec vous et se déploie pour former un siège facile à utiliser. Poignée anatomique souple. Réglable en hauteur pour une hauteur d'assise de 47,5 à 56 cm en 5 positions. Coloris noir. Structure aluminium et siège en plastique.

RÉF. 816035



27⁹⁰ €



CANNE SIÈGE TA DA CHAIR

> Système de dépliage révolutionnaire d'une seule main

> Pliage facile et sans aucun effort

La canne siège Ta-Da Chair vous accompagnera au quotidien dans vos déplacements. Elle vous permettra de faire des pauses très facilement et souvent, grâce à ses manipulations simples et sans effort (une simple rotation de la bague supérieure suffit pour la transformer en siège). Avec son design unique, le siège peut s'ajuster en fonction de l'angle du corps de l'utilisateur pour un confort d'assise exceptionnel.

En position canne, le centre de gravité est très haut, ce qui facilite le mouvement de marche. Assise souple et ergonomique.

Ultra-légère : seulement 920 gr.

Hauteur totale 85 cm. Hauteur d'assise 51 cm. Assise 22 x 23,5 cm.

2 coloris au choix : noir ou marron.



COLORIS	RÉF.	PRIX
Marron	816107	189 €
Noir	816107.NOIR	

**CANNE PARAPLUIE****> Canne et parapluie tout en un**

Cette canne parapluie s'utilise exactement comme une canne de marche classique, avec un tampon antidérapant, une tige rigide et une poignée ergonomique et confortable. Lorsqu'il se met à pleuvoir, vous désolidarisez la canne du parapluie et pouvez continuer à vous promener. L'embout est alors aussi antidérapant.


Hauteur de la canne 84 cm (avec parapluie 86 cm). Largeur ouvert 106 cm. Longueur poignée 13 cm. Poids 660 gr.

RÉF. 816058

49⁹⁰ €**TURBAN ORQUIDÉE P**

Un turban élégant et bien dessiné pour couvrir votre tête. Taille unique. 3 coloris au choix.

COLORIS	RÉF.	PRIX
Grenat	114041.GR	37 ⁹⁰ €
Chocolat	114041.CH	
Beige	114041.BE	

**PAIRE DE SEMELLES SPÉCIAL VERGLAS P**

Ces semelles se fixent facilement par-dessus les chaussures et sont munies de 6 pointes pour ne pas glisser sur le verglas. Forte adhérence. Caoutchouc.

Dimensions : 22 x 15 cm.

RÉF. 819156

9⁵⁰ €

Wellys

**CHARIOT DE COURSE BALADEO P****> Chariot polyvalent : chariot de course, siège et aide à la marche****> Ensemble pliable pour le rangement**

Notre chariot de course Baladeo vous permet de faire vos courses très facilement à son large compartiment de rangement. Sa poignée réglable en hauteur est équipée d'un frein manoeuvrable sur toute la largeur et verrouillable en position parking. Il est équipé d'un dossier et d'accoudoirs pour davantage de confort et de sécurité. Les double-roues avant peuvent être réglées droites ou multi-directionnelles. Structure en acier. Dimensions : larg. 50 x prof. 55 x haut. 82 à 92 cm. Poids 6 kg. Coloris beige. RÉF. 828009



165 €

CHARIOT DE COURSE CAREONE P P**> Combine chariot de course et rollator**

Le Care One permet de faire vos courses avec une sécurité optimale, grâce à sa stabilité et son frein central. En serrant son frein de parking, vous pouvez faire une pause et vous asseoir en toute sécurité. Son dossier et ses accoudoirs permettent de vous reposer confortablement. Les roues avant peuvent se bloquer droites, sur 90° ou 360°. Poignée confort réglable en hauteur. Sac détachable et lavable 30 litres. Poche arrière avec fermeture éclair. Structure pliable et compact. Coloris noir.

Dimensions : larg. 50 x prof. 50 x haut. 88 cm. Plié : 50 x 27 x 97 cm. Poids 6 kg.

RÉF. 828008



225 €



Prix en baisse

CHARIOT DE LOISIR GO UP

- > Le premier cabas à pousser
- > Outil très ergonomique facile à utiliser

Le chariot Go Up vous permet de faire vos courses ou transporter vos affaires sans les porter ou les traîner. Il s'utilise comme une poussette, ce qui limite totalement les efforts, même chargé. Les roues avant sont multi-directionnelles, permettant une maniabilité exceptionnelle. Sa poignée de poussée capitonnée se règle en hauteur pour votre confort de promenade.

Il est équipé d'un sac renforcé de 39,5 l + une poche isotherme de 6 l sur l'avant. L'ensemble est amovible pour le nettoyage. Système de pliage rapide et compact avec système de sécurité.

Dimensions : larg. 48 x prof. 40 (plié 30) x haut. 100 cm. Poids 5 kg. Structure aluminium.



Noir Premium :
poches latérales
filet et poignée
en cuir

Complètement
repliable

Poche avant
isotherme



Porte-
mains
réglable



COULEUR	RÉF.	PRIX
Rouge	828002.rouge	189 €
Navy	828002.jeans	
Anthracite	828002.gris	199 €
Noir Premium	828002.noir	



BÂTON DE RANDONNÉE ÉCLAIRANT

Un appui pratique et sécurisant pour vos promenades. Muni d'un embout absorbeur de chocs. Equipé d'une lumière à Led orientable. Réglable en hauteur de 69 à 135 cm.

Structure aluminium légère. Poignée PVC. Coloris noir.

RÉF. 405064

23⁹⁰ €
+ Eco-Part 0.07€



MAXI
140 kg.

95 €



TROLLEY MONTE-OBSTACLES

Ce trolley permet de transporter vos courses facilement. Son système 6 roues permet de monter trottoirs et escaliers sans effort. Il est équipé de poches à fermeture éclair et d'une poche latérale pour y glisser canne ou parapluie. Pliable pour faciliter le rangement. Tube acier et tissu nylon 100% imperméable.

Dimensions : haut. 100 x larg. 45,5 x prof. 40 cm (plié 30 cm). Poids 3 kg. Coloris gris chiné.

RÉF. 817132

CHARIOT DE COURSE MODULO BAG

- > 2 sacs indépendants bien pratiques
- > Dont un sac isotherme

Le Modulo Bag supporte 2 sacs indépendants à 2 hauteurs. Il permet de gérer votre rangement plus facilement. Chaque sac est équipé de poignées pour les porter indépendamment. Support à 2 niveaux escamotable pour le ranger dans le coffre de voiture.

Cadre acier et sac en polyester. Sac volume 22 litres (résistance 30 kg).

Dimensions : larg. 40 x prof. 33 x haut. 99 cm. Poids 2,5 kg. 2 coloris au choix.

Garantie 3 ans.



COULEUR	RÉF.	PRIX
Bleu	828011.BLEU	105 €
Anthracite	828011.NOIR	


PIED AUTO-STABLE POUR CANNE P

Ce support vous procure de la stabilité et votre canne tient seule debout. Il vous apporte un confort de marche supplémentaire en réduisant les impacts au niveau du bras et du poignet. S'adapte sur la majorité des cannes. Tous terrains. Diamètre interne 19 mm, diamètre 8 cm.

RÉF. 816072



Faites balancier pour relever votre canne

7⁵⁰ €17⁹⁰ €**EMBOUT DE CANNE STABLE GECKO P**

> Donne de la stabilité à votre canne

> Permet de la relever avec le pied

L'embout de canne Gecko se met à la place de votre embout standard existant et donne de la stabilité à votre canne. La sensation de marche est beaucoup plus dynamique et il maintient plus efficacement votre canne droite lors de vos pauses. Sa forme étoilée est très résistante. Il est muni de patins antidérapants sur le dessous.

Diamètre 12 cm environ. S'adapte sur la majorité des cannes de diamètre 19 mm.

RÉF. 816080

ACCROCHE-CANNE FLIP

> Très simple à utiliser

Il se clipse sur votre canne pour la faire tenir contre une table, chaise ou tout autre support. 2 modèles au choix. Le modèle 20 mm est adapté aux cannes de 17 à 20 mm, le modèle 22 mm est adapté aux cannes de 20 à 23 mm.

DIAMÈTRE	RÉF.	PRIX
20 mm	816026	7 ⁹⁰ €
22 mm	816001	

**SUPPORT DE CANNE JIVE**

> Seulement 42 gr !

Ce tout nouveau support de canne s'adapte grâce à 2 bandes velcro sur tous les diamètres. Son clip à ressort permet de poser fermement la canne sur les bords de table, et son crochet permet de la suspendre.

Dimensions : 14,8 x 4 x 2,8 cm.

RÉF. 816106

21⁵⁰ €**SUPPORT TOOLFLEX POUR TUBE**

Le support ToolFlex adapté à votre tube de fauteuil roulant. Le support ToolFlex est idéal pour accrocher fermement votre canne d'un seul geste. Intérieur antidérapant. Bague à visser sur le tube acier de votre fauteuil.

Diamètre idéal du tube 24-26 mm.

RÉF. 816067

27⁹⁰ €**EMBOUT DE CANNE SPÉCIAL VERGLAS**

Très pratique pour marcher en sécurité sur la neige ou le verglas. S'adapte sur toute canne de diamètre 19 à 22 mm. Repliable vers le haut.

RÉF. 816096

9⁵⁰ €

1

2

ACCESSOIRES

	ACCESSOIRES	RÉF.	PRIX
1	Embout de canne 19 mm	816079	1 ⁴⁰ €
1	Embout de canne 22 mm	816065	1 ⁶⁰ €
1	Embout de canne 25 mm	816055	1 ⁹⁰ €
2	Lot de 10 embouts de cannes articulés Ergo	816053	21 ²⁰ €

EMBOUT DE CANNE STABILISATEUR

Embout utilisable sur toutes les cannes de diamètre 19 mm. Permet de faire tenir la canne seule debout et de marcher avec un maximum de sécurité au sol. Caoutchouc renforcé diamètre 12 cm. Poids 240 gr.

RÉF. 816121

5⁹⁰ €

Nouveau





CANNE DE MARCHÉ STABILICANE

- > Une incroyable stabilité
- > Un design unique pour une marche dynamique

La canne de marche Hurrycane dispose d'un embout stabilisateur révolutionnaire. Cet embout pivote à 360°, ce qui donne un effet très dynamique et sécurisant à la marche. Lorsque vous la posez, la canne tient debout seule, avec une extraordinaire stabilité. Elle est pliante. La poignée ergonomique en bi-matière souple est très confortable.

Structure en aluminium léger et résistant. Hauteur réglable de 77 à 95 cm. Diamètre base 9 cm. Poids 400 gr. 4 coloris disponibles.

COLORIS	RÉF.
Noir	816200.NOIR
Bleu	816200.BLEU
Rouge	816200.ROUGE
Violet	816200.VIOLET

23⁹⁰ €



CANNE DE MARCHÉ SWINGEASY

- > Embout articulé et sur ressort
- > Aluminium ultra-rigide

Canne de très belle qualité de finition grâce à sa peinture grainée très résistante. Sa base permet de limiter des impacts liés à la marche régulière : elle est équipée d'un ressort très confortable et d'un embout sur rotule, permettant d'épouser tous les terrains sans dérapage. Poignée anatomique très agréable. Munie d'une bague de serrage anti-bruit.

Structure aluminium. Hauteur de la poignée réglable de 76 cm à 99 cm en 10 positions. Diamètre canne 19 mm. Diamètre embout 40 mm. 3 coloris disponibles. Poids 310 gr.



CANNE SWINGEASY	RÉF.	PRIX
Noire	816112.NOIR	42 ⁹⁰ €
Rouge	816112.ROUGE	
Bronze	816112.BRONZE	

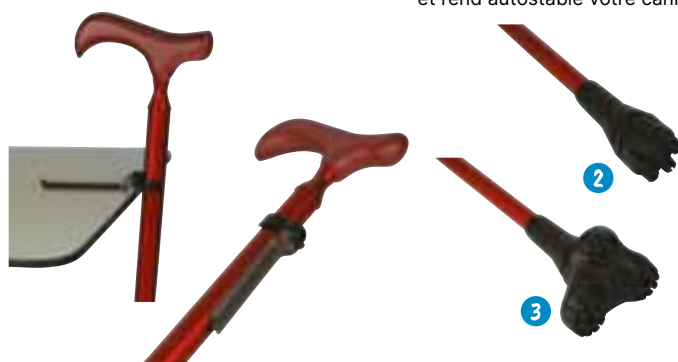





ACCROCHE-CANNE SWINGEASY

Ce petit ustensile se fixe sur votre canne par un simple clip, sans gêner aucunement l'utilisation. Ultra-léger (11 gr), il n'alourdit pas votre canne. Adapté à toutes les cannes de 19 mm de diamètre. Longueur 9 cm.

EMBOUS SWINGEASY

La canne SwingEasy est livrée de base avec un embout caoutchouc standard avec une base plate de 40 mm de diamètre. Vous pouvez choisir 2 autres embouts : l'embout tout terrain qui présente une base à crampons (diamètre 40 mm), et l'embout stabilisateur qui présente une surface plus importante (80 mm) et rend autostable votre canne.



OPTIONS SWINGEASY	RÉF.	PRIX
 Embout de rechange	816113	7 ²⁰ €
 Embout tout-terrain	816114	11 €
 Embout stabilisateur	816115	15 ⁹⁰ €
Accroche-canne	816116	9 ⁵⁰ €

CANNES DE MARCHÉ EN CARBONE

- > Extrême rigidité et ultra-légère
- > Poignée anatomique confort

Nos cannes de marche en carbone permettent de marcher avec une aide très rigide et ferme. Grâce à sa structure en carbone, on oublie le poids de la canne. Munie d'une bague anti-bruit et d'une dragonne.

La canne fixe est réglable en hauteur de 80 à 97,5 cm en 8 positions. Poids 257 gr. La canne pliante en 4 parties réglable en hauteur de 86,5 à 97 cm en 5 positions. Poids 286 gr.

2 coloris au choix : noir carbone ou carbone plaqué bois de rose.




MODÈLE	COLORIS	RÉF.	PRIX
Fixe	Noir	816015	57 ⁵⁰ €
	Bois de rose	816016	61 ⁵⁰ €
Pliable	Noir	816017	69 ⁵⁰ €
	Bois de rose	816018	72 ⁵⁰ €

CANNE DE SÉCURITÉ ÉCLAIRANTE

Canne pliante en 4 très pratique pour vos balades quotidiennes. Poignée anatomique confort soft. Equipée d'une lampe en LED orientable à l'avant et d'un système d'alarme sur le côté. Munie d'une dragonne. Fonctionne avec 2 piles AAA non fournies.

Structure en aluminium. Hauteur poignée réglable de 83 à 95 cm en 5 positions. Poids 345 gr.

RÉF. 816091



19⁹⁰ €

21⁹⁰ €



Fabriqué en France



MAXI
100 kg.

CANNE BOIS DERBY

Canne intégralement réalisée en bois de hêtre massif.

Hauteur 96 cm recoupable selon vos besoins. Longueur de la poignée anatomique 13,3 cm. 2 coloris au choix : bois foncé ou noir.

MAXI
100 kg.

MODÈLE	RÉF.
Bois foncé	816117.F
Bois noir	816117.N

16⁵⁰ €

**CANNE GRAB AND GO**

- > Canne de marche ET pince de préhension

Canne de marche avec un design très actuel, munie d'une poignée en matériau souple sur les surfaces de contact avec la main. Elle est équipée d'un système de préhension permettant de ramasser les petits objets du quotidien. Le mécanisme est inversé : lorsque vous relâchez la poignée, la pince est serrée, vous permettant de ramener les objets sans maintenir la poignée enfoncée.

3 hauteurs disponibles : 81, 6 cm / 86,5 cm / 91,5 cm.

49⁹⁵ €

MAXI
135 kg.

HAUTEUR	RÉF.
81,6 cm	816118.S
86,5 cm	816118.M
91,5 cm	816118.L

CANNE DE MARCHÉ SOFT STEP

- > Poignée souple épaisse et ultra-confortable

La canne Soft Step vous apporte un vrai confort pendant la marche en absorbant les chocs. Equipée d'un clip anti-éjection et d'un embout articulé dynamique. Structure en aluminium légère 350 gr. Hauteur réglable 14 positions de 73 à 103 cm. 3 coloris disponibles.

COLORIS	RÉF.
Blanc	816081.blanc
Bleu	816081.bleu
Noir	816081.noir



CANNE DESIGN FIXE RÉGLABLE EN ACIER


Canne fantaisie adaptée aux humeurs de chacun. Poignée résine imitation bois. Hauteur poignée 74 à 97 cm. Structure acier. Poids 380 gr.



MODÈLE CANNE	RÉF.	PRIX
Fixe Réglable	816073.*	18²⁰ €
Pliante	816074.*	19⁷⁰ €

* motif : ajouter la lettre correspondante :

- 1 B = black & white,
- 4 I = indira,
- 2 C = cashmere,
- 5 F = flore
- 3 P = pastel,



- 1
- 2
- 3
- 4
- 5

CANNE DESIGN PLIANTE EN ACIER

Des décors qui changent. Pliante pour la ranger dans un sac. Poignée résine imitation bois. Hauteur poignée 82 à 92 cm. Structure acier. Poids 380 gr.



Livrée avec dragonne

CANNE PLIANTE ANATOMIQUE

> Un manche anatomique confortable

Notre canne pliante dispose d'un manche palmaire très équilibré et très confortable pour la main. Structure aluminium légère, seulement 335 gr. Hauteur poignée réglable de 83,5 à 93,5 cm. Livrée avec dragonne.

MODÈLE	RÉF.	PRIX
Droitier	816077.D	14⁹⁰ €
Gaucher	816077.G	



CANNE DESIGN PLIANTE EN ALUMINIUM

> Qualité renforcée
> Poignée confort

Notre canne de marche pliante permet une marche sûre et confortable grâce à sa structure robuste en aluminium. La nouvelle poignée a été conçue pour toutes les tailles de main, en améliorant le confort.

Se plie en 4 parties et reste pliée grâce au lien plastique fourni, idéal pour la ranger facilement dans votre sac.

Equipée d'une dragonne textile, d'une housse plastique et d'une bague de maintien en position pliée.

Hauteur réglable de 83,5 à 95,5 cm en 5 positions.

6 coloris disponibles : noir, coffee ou 4 décors (damier, flora, bleuet ou arabesque).

Structure en aluminium légère, seulement 370 gr.



CANNE PLIANTE	RÉF.	PRIX
1 Noire	816014	13⁹⁰ €
2 Coffee	816068	
3 Damier	816069.D	15⁹⁰ €
4 Flora	816069.FL	
5 Bleuet	816069.B	
6 Arabesque	816069.A	



Manche en bois massif

Livrée avec bague de maintien en position pliée

OPTION	RÉF.	PRIX
Dragonne pour canne	816003	1⁹⁵ €

CANNE DESIGN FIXE RÉGLABLE EN ALUMINIUM

Notre canne de marche permet une marche sûre et confortable. Elle est réglable en hauteur de 77 à 100 cm en 10 positions. Equipée d'une dragonne très pratique. 6 coloris disponibles : noir, coffee ou 4 décors (damier, flora, bleuet ou arabesque). Structure en aluminium légère, seulement 360 gr.

CANNE FIXE	RÉF.	PRIX
1 Noire	816070.N	13⁹⁰ €
2 Coffee	816070.C	
3 Damier	816070.D	15⁹⁰ €
4 Flora	816070.FL	
5 Bleuet	816070.B	
6 Arabesque	816070.A	



Livrée avec dragonne

1 CANNE TUKAN

Canne de type anglaise avec système de réglage clip et bague anti-bruit. Hauteur poignée réglable en 10 positions de 73 à 97,5 cm. Structure aluminium et thermoplastique. Poids 500 gr.

**2 CANNE BCR**

Canne permettant de régler l'appui brachial en hauteur. Elle dispose également d'une poignée ergonomique. Hauteur poignée réglable en 10 positions de 73 à 97,5 cm. Hauteur appui brachial réglable en 5 positions de 19,5 à 25,5 cm. Structure aluminium et thermoplastique. Poids 570 gr.

**3 CANNE BCR SOFT**

Canne avec poignée souple et confortable. Canne permettant de régler l'appui brachial en hauteur. Hauteur poignée réglable en 10 positions de 73 à 97,5 cm. Hauteur appui brachial réglable en 5 positions de 19,5 à 25,5 cm. Structure aluminium et thermoplastique. Poids 570 gr.

**4 CANNE BCR ENFANT**

Canne de taille réduite permettant de régler l'appui brachial en hauteur. Elle dispose également d'une poignée ergonomique. Hauteur poignée réglable en 9 positions de 45 à 69 cm. Hauteur appui brachial réglable en 5 positions de 19,5 à 25,5 cm. Structure aluminium et thermoplastique. Poids 530 gr.



COLORIS	RÉF. TUKAN	RÉF. BCR	RÉF. BCR SOFT	RÉF. BCR ENFANT
Bleu	816004.B	816027.B	816033.B	816120.B
Gris	816004.G	816027.G	816033.G	
Turquoise	816004.T	816027.T	816033.T	816120.T
Pistache				816120.P
PRIX	12⁹⁰ €	15⁹⁰ €	16⁹⁰ €	17⁵⁰ €

FABRIQUÉ EN EUROPE

**CANNE EVOLUTION**

Canne anglaise disposant d'une poignée design très confortable. Tube intérieur avec bouchon anti-bruit. Hauteur de l'appui brachial 22 cm. Hauteur poignée réglable de 77 à 98 cm. Poids 510 gr. Polypropylène et duraluminium. 3 coloris disponibles.

Garantie
2 ANS



Fabriquée en France

COLORIS	RÉF.	PRIX
Noir	816009.10	13⁶⁰ €
Océan	816009.36	14 €
Turquoise	816009.20	

**GAINÉ DÉCOR POUR CANNE**

> Décorez vos cannes très facilement

Cette gaine textile s'installe très facilement sur votre canne préférée pour en faire un accessoire de mode. Réalisée en polyamide recyclé, elle épouse le diamètre et la forme de votre canne. Lavable à 40°. 3 motifs au choix.



14⁵⁰ €



MOTIF	RÉF.
Leopard	816119.LEO
Animaux	816119.ANI
Fleurs	816119.FLE



269 €

Nouveau

FABRIQUÉ EN EUROPE

**CANNE ANGLAISE CARBONE INDESMED**

> La plus légère du marché, seulement 320 gr !

> Avec appui brachial rabattable pour pouvoir porter la canne en position statique

La canne Indesmed est un concentré de technologie, sa structure allégée en carbone vous fait oublier le poids de la canne.

Le réglage de la poignée et de l'appui brachial se fait au millimètre.

La poignée ultra-confort est réalisée en silicone souple et hypoallergénique. Poignée coloris noir.

4 tailles disponibles :

S : hauteur 103 cm / utilisateurs 155 à 165 cm

M : hauteur 106 cm / utilisateurs 165 à 175 cm

L : hauteur 108,5 cm / utilisateurs 175 à 185 cm

XL : hauteur 118,5 cm / utilisateurs 185 à 195 cm

TAILLE	RÉF.
S	816043.S
M	816043.M
L	816043.L
XL	816043.XL

PAIRE DE CANNES ANGLAISES ERGO

- > Fabrication française haute qualité
- > Embout intelligent dynamique et articulé
- > Structure ultra-légère : seulement 450 gr la canne !

Nos cannes disposent de nombreuses avancées techniques, d'abord leur tube d'aluminium high tech auto-portant, qui leur confère rigidité optimale et poids réduit.

Sa capacité de réglage unique permet de s'adapter à tous les utilisateurs : poignée réglable de 69,5 à 99,5 cm en 11 positions. Elles sont équipées d'un système de réglage anti-éjection.

Aluminium finition martelée. Fonctionnement anti-bruit. Embase articulée avec dispositif anti-perforation et effet amortissant.



Verrou anti-éjection



Fabriqué en France



Embout articulé



31⁹⁰ €

MODÈLE SAFE WALK

Modèle standard disposant de toutes les innovations des cannes Ergo. Poids d'une canne : 450 g. Vendues à la paire. Disponibles en noires, beiges, bleues, blanches et violettes.

RÉF. 816046



MODÈLE ERGO TECH

Modèle disposant de l'appui de la main comme l'Opti-Confort. Elle dispose d'un réglage en hauteur de l'appui antébrachial (4 positions de 215 à 263 mm). Elle est équipée d'un système de pliage de l'appui permettant de poser la canne plus facilement. Poids d'une canne : 465 g. Vendues à la paire. Disponibles en noires, bleues ou violettes.

RÉF. 816048



38⁵⁰ €

MODÈLE ERGO DYNAMIC

Modèle unique breveté disposant d'un amortisseur intégré afin d'absorber les chocs. Elle est équipée des appuis de la paume et antébrachial comme l'Opti Confort. Poids d'une canne : 600 g. Vendues à la paire. Coloris blanc/noir.

RÉF. 816049



MODÈLE	RÉF.	PRIX
Paire de cannes Ergodynamic - de 60 kg	816049.S	51 ⁵⁰ €
Paire de cannes Ergodynamic 60/75 kg	816049	
Paire de cannes Ergodynamic + de 75 kg	816049.L	151 €
Lot de 3 paires Ergodynamic (S, M et L)	816093	



MODÈLE OPTI CONFORT PREMIUM

Modèle disposant d'appuis de la main et de l'avant-bras ultra-confortables. Ce matériau unique est souple, doux, antidérapant et d'une épaisseur double. Poids d'une canne : 465 g. Vendues à la paire. Disponibles en noires, bleues ou violettes.

RÉF. 816047

36²⁰ €



Vis invisible




Possibilité de poser la canne sur une table

EMBOÛT STABLE TRIPOD

Un petit ustensile très pratique qui permet de remplacer l'embout existant. Son système de fonctionnement est simple. Vous le tirez vers le haut, il reste en hauteur et vous pouvez marcher normalement. Vous le tournez d'un quart de tour, il se repositionne à niveau du tampon et permet à la canne de tenir seule debout. Très facile à installer. Poids 110 gr. Compatible avec toute canne de diamètre 19 mm.

RÉF. 816050



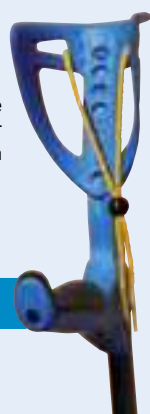
11⁵⁰ €



PAIRE DE DRAGONNES ERGO

Facile à installer, elle permet de garder toujours votre canne à portée de main.

RÉF. 816051



7²⁰ €

PAIRE DE POIGNÉES OPTI CONFORT

> Les plus confortables

Gel sur-épais pour adapter sur une Safe-Walk pour en faire une Opti-Confort

RÉF. 816062



10⁵⁰ €

CANNE QUADRIPODE CLASSIC**> Petite base idéale pour les escaliers**

Permet de marcher en toute sécurité, autostable et toujours à portée de main.

Hauteur réglable de 67 à 90,5 cm en 10 positions. Structure aluminium. Base de diamètre 14,5 cm.

Poids 460 gr.

RÉF. 816038

22⁹⁰ €MAXI
113 kg.**CANNE TRIPODE CLASSIC**

Canne légère en aluminium avec un embout tripode pratique et stable. Hauteur réglable de 72,5 à 95,3 cm. Base 22,4 x 24 cm avec renfort.

RÉF. 816011

24⁹⁰ €MAXI
113 kg.**CANNE QUADRIPODE ANGLAISE**

Canne stable avec appui brachial type canne anglaise. Coloris noir.

Diamètre tube 19 mm. Haut. poignée 65 à 88 cm. Haut. appui réglable de 17,5 à 22,5 cm.

Poids : 1,2 kg.

RÉF. 816032

FABRIQUÉ
EN EUROPE**CANNE QUADRIPODE****> Poignée ergonomique très confortable**

Canne stable pour une marche en toute sécurité. Pied quadripode dynamique permettant une marche fluide. Diamètre tube 19 mm. Haut. poignée 63 à 85 cm. Coloris bleu. Poids : 1 kg.

79 €

103 €

MAXI
100 kg.

MODÈLE	RÉF.
Pour main gauche	816028
Pour main droite	816029

MAXI
100 kg.**CANNE BLANCHE POUR NON-JOYANT****> Large poignée en caoutchouc confortable avec dragonne**


Canne en aluminium pliable en 5 parties pour se ranger facilement dans un sac. La large extrémité en ABS montée sur axe rotatif glisse facilement sur la chaussée. Extrémité équipée d'un réfléchissant rouge pour une meilleure visualisation des autres passants.

Longueur dépliée 130 cm, pliée 28 cm.

RÉF. 816097

19⁹⁰ €

Embout pivotant libre



Longue poignée caoutchoutée avec dragonne

**CONFORT DES POIGNÉES POUR UTILISATEURS RÉGULIERS****SUR-POIGNÉE CONFORT POUR CANNE****> Ajoutez du confort à vos cannes standards**

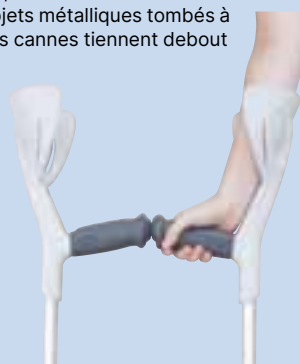
Ce petit coussin en néoprène se scratche autour de la poignée de votre canne. Il dispose d'un intérieur en mousse de confort. Idéal pour les marches prolongées. Coloris noir. La paire.

RÉF. 816110

21⁹⁰ €**POIGNÉES CONFORT MYSLEEVE****> Transformez vos cannes classiques en cannes confort****> Munies d'aimants, idéal pour les faire tenir debout****> Pads silicone ultra-confort**

Les poignées MySleeve s'installent sur n'importe quelle canne pour les rendre plus confortables et fonctionnelles. Elles disposent de pads antidérapants en silicone pour améliorer le confort d'utilisation. L'extrémité aimantée permet de les solidariser, de ramasser une canne grâce à l'autre, de récupérer des objets métalliques tombés à terre, etc... Une fois solidarisées, les cannes tiennent debout seules contre un mur. Matériau très facile à nettoyer. Coloris noir. Seulement 140 gr.

RÉF. 816102

35⁹⁰ €Vidéo sur
notre site webPrix
en
baisse

FABRIQUÉ EN EUROPE



CANNE YANO POIGNÉE STANDARD

Canne adaptée aux pathologies spécifiques ou pour marcheurs désirant avoir un centre de gravité plus centré. Elle est munie d'un support avant-bras réglable sous différents angles. Coque renforcée avec grand support. Réglable en hauteur 10 positions de 92 à 114 cm. Diamètre 19 mm. Poids 820 gr.

RÉF. 816083.S

165 €



37⁵⁰ €

MAXI 136 kg.

PAIRE DE BÉQUILLES AXILLAIRES ADULTE

Béquilles avec double-appui, sous l'aisselle et porte-mains. Ce modèle dispose d'une grande capacité de réglage pour convenir à tout utilisateur. Parties en contact avec l'utilisateur souples. Hauteur sous-axillaire de 99 à 128,5 cm. Hauteur de la poignée de 61,5 à 88 cm. Poids d'une béquille 900 gr.

RÉF. 816037

BÉQUILLE MAINS LIBRES I-WALK

> Ultra-stable et mains libres

Alors que les béquilles traditionnelles peuvent faire mal aux mains et aux aisselles, notre béquille nouvelle génération I-Walk permet de soulager la jambe lésée, tout en gardant les mains libres.

Il est donc plus facile de monter des escaliers ou descendre des pentes, utiliser ses 2 mains pour les gestes du quotidien, etc... Avec I-Walk, les cuisses ne sont pas davantage sollicitées. Les points de contact sont matelassés pour davantage de confort.

Hauteur totale réglable de 65,5 à 96,5 cm.

Larg. 17,5 x Long. 40,5 cm.

Utilisable pour des personnes de 1,50 à 1,95 m.

Circonférence haut de cuisse min 37,5 / max 71 cm.

RÉF. 816008



MAXI 125 kg.

179 €



BÉQUILLE ANTE-BRACHIALE CONFORT

> De nombreux réglages permettent une utilisation universelle


Notre béquille ante-brachiale Confort a une conception qui répartit votre poids sur l'ensemble de l'avant-bras. Cette répartition vous permet de marcher sans ressentir la pression sur vos mains, dans le cas de cannes standards.

En plus de sa forme, tous les points de contact avec l'utilisateur sont capitonnés en mousse. Réglage en profondeur entre la main et l'avant-bras (20/34 cm par incrément de 1,5 cm), de la rotation de la main. Inclinaison de 30° idéale pour une bonne répartition.

Hauteur de la béquille 96 à 121 cm. Adaptée aux utilisateurs mesurant entre 1m50

et 1m90. Poids 996 gr.

2 modèles au choix : pour bras droit ou bras gauche.



97⁹⁰ €

MAXI 100 kg.

MODÈLE	RÉF.
Bras droit	816109.D
Bras gauche	816109.G

CADRE DE MARCHÉ PLIANT **> Pliage à plat**

Notre cadre de marche pliant permet de marcher en toute sécurité en intérieur. Pliage rapide grâce au bouton rotatif situé au-milieu du cadre.

Structure en aluminium anodisé diamètre 25mm. Poignées PVC.

Dimensions au sol : larg. 60 x prof. 47 cm. Hauteur poignées réglable en 8 positions de 77 à 96,5 cm. Larg. entre les poignées 43 cm. Poids 2,55 kg.

RÉF. 826068

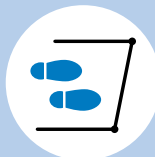
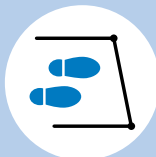
53⁸¹ €**CADRE DE MARCHÉ PLIANT À ROUES** **> Equipé de 2 roues 5"**

Notre cadre de marche pliant 2 roues permet de marcher en toute sécurité en intérieur. Pliage rapide grâce au bouton rotatif situé au-milieu du cadre. Il est équipé de 2 roulettes pour favoriser les déplacements.

Structure en aluminium anodisé diamètre 25mm. Poignées PVC.

Dimensions au sol : larg. 60 x prof. 49,5 cm. Hauteur poignées réglable en 8 positions de 77 à 96,5 cm. Larg. entre les poignées 43 cm. Poids 3,4 kg.

RÉF. 826076

57⁹⁰ €55⁹⁰ €**CADRE DE MARCHÉ ARTICULÉ** **> S'articule en suivant vos pas**

Ce cadre de marche permet une déambulation plus fluide qu'avec un cadre de marche standard, car seul un côté de cadre est à soulever pour déambuler. Structure aluminium anodisé. Pliable à plat.

Dimensions : larg. 56 x prof. 47 x haut. poignées 78 à 96 cm en 8 positions. Poids 2,4 kg.

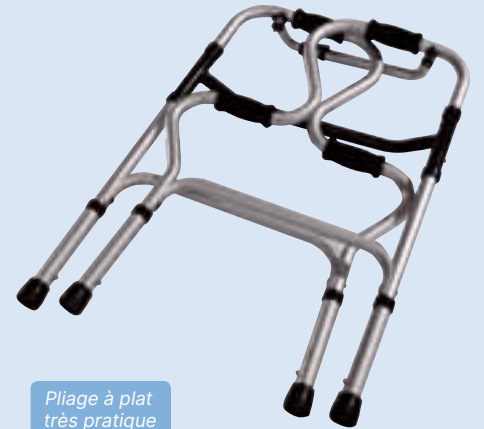
RÉF. 826084

72⁹⁰ €**CADRE DE MARCHÉ MINI** **> Poignées de pliage rapide****> Très faible encombrement**

Notre cadre de marche mini vous permet de sécuriser vos déplacements à votre domicile sans trop prendre de place. Très bonne stabilité. Se range à plat. Coloris aluminium.

Dimensions hors-tout : larg. 52 x prof. 58 x haut. 81,5 / 91,5 cm. Largeur des poignées 38,5 cm. Poids 2,60 kg.

RÉF. 826207



Pliage à plat très pratique

CADRE DE MARCHÉ RELEVEUR PLIANT **> Vous aide à vous relever**

Notre cadre de marche releveur dispose de 2 poignées basses vous permettant de prendre appui lorsque vous êtes assis et vous relever plus facilement. Pliage rapide grâce au bouton rotatif situé au-milieu du cadre.

Structure en aluminium anodisé diamètre 25mm. Poignées mousse.

Dimensions hors-tout : larg. 52 x prof. 49 x haut. 74 à 92 cm. Larg. Entre accoudoirs 44,5 cm. Hauteur poignée relevage 47 à 65 cm. Poids 2,55 kg.

RÉF. 826085

55⁹⁰ €



Rollator Neo Dynamic 

- > Le nouveau rollator de la gamme Neo
- > Utilisation intérieur / extérieur
- > Un design dynamique et fonctionnalités uniques

Notre rollator Neo Dynamic permet de se déplacer en toute sécurité en intérieur comme en extérieur. Grâce à son faible encombrement, il permet de passer les portes facilement, son plateau permet au rollator de servir de desserte. Ses larges roues de 20 cm sont également idéales pour l'utilisation à l'extérieur. Livré avec plateau et panier amovible. Structure en aluminium pliable. Frein sur toute la longueur.

Dimensions hors-tout : larg. 56,8 x prof. 75 x haut. 86 à 97 cm. Poids 6,6 kg. Largeur poignée 50 cm.

RÉF. 826003

169 €

MAXI 130 kg.

Hauteur de la poignée indexée

Grand sac de rangement





ROLLATOR D'INTÉRIEUR NEO INDOOR 

- > Barre de freinage large et ergonomique
- > Réglage de la hauteur des poignées sans outil

Notre rollator d'intérieur Neo Indoor vous offre un soutien sécurisant pendant vos déplacements. Il est spécialement étudié pour l'intérieur grâce à son encombrement réduit mais il peut également être utile à l'extérieur sur des surfaces planes. Il est fourni avec un large plateau pour servir de desserte de table. Le sac amovible permet de transporter objets ou effets personnels. Rangement compact une fois plié.

Dimensions hors-tout : larg. 54 x prof. 66 x haut. 83 / 94,5 cm. Poids 5,9 kg.

RÉF. 826208

Réglage en hauteur facile



Bouton de pliage rapide



Porte-main avec frein sur toute la largeur



189 €

MAXI 100 kg.



289 €

Garantie 8 ANS

ROLLATOR REHASENSE PIXEL 

- > Système de blocage unique en position plié
- > Fixation intelligente du sac amovible
- > Poids plume

Structure très résistante et rigide. Roues en matériau souple et freins très efficaces, même sur des surfaces mouillées. Conception de la fourche permettant la non-accumulation de poussières et boues. Livré avec plateau pour une utilisation intérieure.

Dimensions : larg. 54 (plié 26 cm) x prof. 65 x haut. 86 à 98 cm. Haut. plateau 71 cm. Poids 5,2 kg.

2 coloris au choix : blanc ou caramel.

110 kg.


COLORIS	RÉF.
Blanc	826035
Caramel	826035.C



69 €

Ultra-compact

125 kg.

ROLLATOR NEO COMPACT 

- > Pliage hyper compact
- > Structure ultra-légère

Le pliage type parapluie de ce rollator Neo Compact en fera votre produit d'appoint pour les voyages et balades sur terrains durs. Structure en aluminium anodisé bleue avec renfort sur le devant. Equipé de 2 petites roulettes 10 cm à l'avant et de patins à l'arrière.

Dimensions : larg. 55 x prof. 49 x haut. des poignées 73 / 90 cm en 8 positions. Poids 2,7 kg.

RÉF. 826012

Pliage simplifié à une main



Seulement 80 cm

ROLLATOR NEO CLASSIC 

> Très élégant grâce à son tube ovale

> Equipé d'un large siège

Le rollator Neo Classic permet de combiner sécurité et design. Il est équipé d'une large assise avec poignée de transport et d'un dossier capitonné relevable. Son sac en mesh sous l'assise est amovible. Equipé de roues avant 15 cm souples non marquantes. Système de pliage facile grâce à la barre sous l'assise.

Dimensions hors-tout : larg. 52 ou 57 cm (inversion des roues) x prof. 59 à 65 x haut. 80 à 97 cm en 6 positions (par rapport à l'assise 32 à 44 cm). Largeur de passage 42,5 cm. Dimensions assise : larg. 36 x prof. 24 x haut. 47 à 54 cm en 4 positions. Poids 5,9 kg.



COLORIS	RÉF.	PRIX
Blanc nacré	826019.BLANC	129 €
Orange	826019.ORANGE	

104 €**ROLLATOR 2 ROUES EVOLUTION** 

> Avec siège et dossier confort

> Seulement 3,6 kg !

Une belle évolution du rollator 2 roues grâce à sa structure travaillée et son dossier rembourré. Il est équipé de patins à l'arrière permettant de pouvoir le faire glisser pour une déambulation plus fluide. Hauteur des poignées réglable. Structure robuste en aluminium ultra-léger.

Dimensions hors-tout : larg. 60 x prof. 60 x haut. 86/94 cm. Poids 3,6 kg.

Dimensions assise larg. 35 x prof. 28 x haut. 54 cm.

RÉF. 826026

**ROLLATOR 2 ROUES CLASSIC ACIER** 

Rollator très stable et robuste en acier. Equipé de 2 roulettes à l'avant et 2 patins à l'arrière. Structure pliante en acier coloris noir mat.

Dimensions hors-tout : larg. 53 x prof. 61,8 x haut. 76 à 92 cm. Poids 4,5 kg.

Dimensions assise : larg. 41 x prof. 21 x haut. 52 cm. Largeur entre accoudoirs 45,5 cm.

RÉF. 826045

Nouveau**53⁹⁰ €****ROLLATOR 2 ROUES CLASSIC ALUMINIUM** 

> Structure aluminium beaucoup plus légère

Idéal pour les déplacements à l'intérieur ou pour les extérieurs tassés. Pliage à plat très pratique. Assise mousse confort. Coloris vert anglais nacré.

Dimensions hors-tout : larg. 54 x prof. 62 x haut. poignées 79 / 93 cm

Assise : 40 x 20 cm. Hauteur d'assise 52 cm. Largeur entre les poignées 44,5 cm. Poids 3,2 kg.

RÉF. 826186

56⁵⁰ €

ROLLATOR DELTA EVOLUTION

> Equipé d'un siège avec dossier

Une évolution intéressante du rollator 3 roues Delta. Grâce à son siège et son dossier, vous pouvez vous reposer confortablement pendant vos sorties. Il dispose de 2 pochettes latérales pour transporter vos affaires personnelles. Larges roues de 19 cm pour gérer les obstacles. Structure acier rouge bordeaux.

Dimensions hors-tout : larg. 63,5 x prof. 58 x haut. 82 à 99 cm. Poids 6 kg.
Dimensions assise : larg. 44 x prof. 28 x haut. 53 cm.

RÉF. 826007



129 €



ROLLATOR 2 ROUES MODULO

> Assise ultra-confort amovible

> 2 pochettes zippées sous l'assise

Le rollator 2 roues Modulo permet d'être utilisé sans la gêne d'une assise au centre du cadre, tout simplement en la soulevant et en la faisant basculer vers l'avant. Lorsque l'utilisateur souhaite l'utiliser, il suffit de la replacer sur les supports. Le réglage en hauteur des poignées se fait par levier et indexation. Structure en aluminium très résistante.

Dimensions hors-tout : larg. 59 x prof. 55 x haut. 83 à 97 cm en 5 positions. Poids 4,8 kg.

Dimensions assise : larg. 39 x prof. 34 x haut. 58 cm.

RÉF. 826038



94⁹⁰ €

ROLLATOR 3 ROUES DELTA

> Livré avec sac de transport amovible

Rollator très maniable et facilement repliable à plat. Utilisation intérieur et extérieur grâce à ses grandes roues de diamètre 17,5 cm.

Modèle léger en aluminium. Coloris bleu.

Dimensions : larg. 61 x prof. 56 x haut. 83/93 cm. Poids 4,7 kg.

RÉF. 826172



97⁹⁰ €



DÉAMBULATEUR REPOSE-GENOU

Notre déambulateur est le support idéal pour les utilisateurs ayant des soucis temporaires pour poser le pied. Il permet de marcher tout en gardant la jambe pliée confortablement. Ce déambulateur trottinette permet de vous déplacer à l'extérieur facilement et en toute sécurité. Il est muni d'un frein bloquant les 2 roues arrière simultanément.

Ensemble repliable pour un rangement facilité. Frein simple et frein de parking.

Structure aluminium et roues antidérapantes diamètre 20 cm. Dimensions hors-tout : larg. 49,5 (avant) et 24 (arrière) x prof. 76 x haut. 91 à 106 cm. Poids 10,2 kg.

Coussin support : larg. 20 x prof. 36 x haut 48,5 à 59 cm.

RÉF. 826175

159 €



**ROLLATOR AIR-ON**

> Très léger : 3,1 kg

Rollator 2 roues avec siège intégré et poignées anatomiques. Roues avant de diamètre 15 cm fixes. Structure pliable en acier et pièces en thermoplastique. Dimensions : larg. 56 x prof. 56 x haut. 85/91 cm. Hauteur assise 53 cm. Largeur des poignées 40 cm. Poids 3,1 kg.

3 coloris disponibles : bleu, turquoise ou pistache.

COULEUR	RÉF.	PRIX
Bleu	826225.bleu	107 €
Turquoise	826225.turquoise	
Pistache	826225.pistache	

**ROLLATOR AIR-ON PLUS**

> Très léger : 3,5 kg

Ce rollator dispose d'un siège, d'un sac à provisions amovible, d'un dossier sécurisant et du kit de freinage par appui sur les roues arrière. Structure pliable en acier et pièces en thermoplastique.

Dimensions : larg. 56 x prof. 56 x haut. 85/91 cm. Hauteur assise 53 cm. Largeur des poignées 40 cm. Poids 3,5 kg. 3 coloris disponibles : bleu, turquoise ou pistache.

COULEUR	RÉF.	PRIX
Bleu	826224.bleu	144 €
Turquoise	826224.turquoise	
Pistache	826224.pistache	

**ROLLATOR 2 ROUES AIR**

> Rollator ultra-léger : seulement 2,2 kg !

> Poignées anatomiques confort

Le rollator 2 roues Air est très maniable grâce à son poids mini, ses 4 larges roues et sa largeur très réduite aux poignées. La structure est pliable facilement et les poignées sont réglables en hauteur. 3 coloris disponibles : bleu, turquoise ou corail.

Dimensions : larg. 56 x prof. 49,5 x haut. 85/91 cm. Poids 2,21 kg.

Kit de freinage par appui en option à monter.



	COULEUR	RÉF.	PRIX
1 Rollator 2 roues AIR	Bleu	826218.bleu	129 €
	Turquoise	826218.turquoise	
	Corail	826218.corail	
2 Embout de rollator		826230	2⁹⁵ €
1 Panier de rollator		826229	16⁹⁵ €
2 Plateau pour rollator		826008	31 €

**ROLLATOR 2 ROUES KAMALEON**

> Rollator ultra-léger : seulement 2,95 kg !

> Muni d'un siège souple et confortable

Le rollator Kamaleon bénéficie d'une conception très légère et maniable. Il dispose de poignées anatomiques confortables et d'un siège pour se reposer. Muni de 4 roues 15 cm. La structure est pliable facilement et les poignées sont réglables en hauteur. 3 coloris disponibles : bleu, turquoise ou corail.

Dimensions : larg. 58 x prof. 56 x haut. 85/94 cm. Hauteur d'assise 53 cm. Poids 2,95 kg.

Kit de freinage par appui en option à monter.



COULEUR	RÉF.	PRIX
Bleu	826219.bleu	139 €
Turquoise	826219.turquoise	
Corail	826219.corail	

OPTION KIT DE FREINAGE PAR APPUI

RÉF. 826220

**29⁹⁰ €**

1 ROLLATOR DRAKON 1

> Equipé de freins par appui à l'arrière

Le Drakon 1 est le dernier né de la gamme Forta, toujours ultra-léger et équipé de 4 double-roues de 15 cm. Il dispose d'un siège avec une sur-assise confort et d'un dossier ergonomique capitonné. Structure pliable en aluminium peint en rouge bordeaux. Poignées en caoutchouc très agréables.

Dimensions hors-tout : larg. 57 x prof. 64,5 x haut. des poignées 85 / 96 cm.

Dimensions assise : larg. 40 x prof. 26 x haut. 55 cm. Larg. entre les poignées 42,5 cm. Poids 4,7 kg.

2 ROLLATOR DRAKON 2

> Equipé de freins standards

Le Drakon 2 a les mêmes caractéristiques que le Drakon 1 mais il est équipé de freins classiques, avec freins de parking vers le bas. Mêmes dimensions. Coloris bleu nuit. Poids 5,2 kg.



MODÈLE	RÉF.	PRIX
Drakon 1	826270	199 €
Drakon 2	826275	229 €

ASSISE AMOVIBLE

Afin de colorer vos rollators Drakon et Koala.



COLORIS	RÉF.	PRIX
Bleu	826255.B	11⁹⁰ €
Pistache	826255	
Orange	826255.O	
Gris	826255.G	

ROLLATOR 2 ROUES ARA-D

> Roues avant directionnelles

> Ultra-léger : 3,2 kg

Rollator très maniable et sécurisant grâce à ses patins arrières et ses double-roues avant multi-directionnelles. Structure pliable pour le transport et le rangement. Roues de diamètre 15 cm. Poignées anatomiques. Structure en aluminium et pièces en thermoplastique. Dimensions : larg. 57 x prof. 66 x haut. 83/95 cm. Hauteur assise 53 cm. Poids 3,2 kg. 3 coloris disponibles : pistache, turquoise ou bleu.

COULEUR	RÉFÉRENCE	PRIX
Pistache	826223.pistache	165 €
Turquoise	826223.turquoise	
Bleu	826223.bleu	



ROLLATOR ARA-D PLUS

> Avec freins par appui déjà montés

Ce modèle est issu de l'ARA-D avec les double-roues multidirectionnelles à l'avant avec l'équipement de la roulette avec freins par appui à l'arrière. Mêmes caractéristiques que l'ARA-D.



COULEUR	RÉFÉRENCE	PRIX
Pistache	826098.pistache	183 €
Turquoise	826098.turquoise	
Bleu	826098.bleu	

ROLLATOR KOALA GIRO

> Assise réglable en hauteur

> Equipé de freins par appuis à l'arrière

Le Koala Giro garde ses spécificités de légèreté, qui font le succès des rollators Forta, mais avec des caractéristiques de rollators d'extérieur. En effet, il est muni de roues de 15 cm confortables pour les terrains plus accidentés. Les double-roues avant sont multi-directionnelles. Muni d'un siège réglable en hauteur, d'un dossier, d'un sac de rangement amovible et de poignées anatomiques.

Dimensions hors-tout : larg. 57 x prof. 61 à 67 x haut. 79,5 à 96,5 cm. Poids 5 kg.

Dimensions assise : larg. 40 x prof. 26 x haut. 47 à 59 cm. Largeur entre les poignées 45 cm.

Structure aluminium coloris bordeaux.

Equipé de freins par appui sur les roues arrières.

RÉF. 826018



199 €



Livré avec panier
métallique et
plateau

MAXI
130 kg.

ROLLATOR 4 ROUES PRIMO

Notre rollator Primo vous permet de sortir dans de bonnes conditions de sécurité. Equipé de 4 roues en PVC plein pivotantes à l'avant et fixes à l'arrière de diamètre 20 cm. Livré avec un porte-canne à disposer au choix à droite ou à gauche, un panier de course en acier (dimensions : larg. 40 x prof. 27 x haut. 16 cm) et un plateau de service en polyéthylène transparent dimensions 39 x 25,5 cm. Poignées de freins englobantes avec frein de parking vers le bas. Structure pliable en acier robuste avec porte-bagages en plastique résistant à 5 kg. Dimensions au sol : larg. 59 x prof. 72 cm. Poids 9 kg. Hauteur des poignées réglables de 80 à 93 cm. Hauteur d'assise 59 cm.

RÉF. 826236

89⁹⁰ €

ROLLATOR 6 ROUES FREINS À PRESSION

Il freine quand l'utilisateur appuie ou pousse sur les poignées. Rollator pliable à plat équipé de 6 roues de 15 cm et d'une assise confortable. Livré avec un sac amovible sous l'assise.

Structure en aluminium léger et anti-corrosion coloris noir mat.

Dimensions hors-tout : larg. 55 x prof. 70 x haut. 78 à 91 cm. Poids 7 kg.

Dimensions assise : larg. 35 x prof. 32 x haut. 57 cm. Largeur entre accoudoirs 45,5 cm.

RÉF. 826301

Nouveau



119 €

MAXI
136 kg.

MAXI
136 kg.

Nouveau berceau de
roues plus rigide



Nouveau
système de
freinage plus
sûr

ROLLATOR NEO FASHION

- > Ultra-léger : seulement 6,4 kg !
- > Petite largeur hors-tout
- > Assise réglable en hauteur

Notre rollator Neo Fashion allie fonctionnalité et modernité grâce à sa peinture pailletée au coloris vif. Il dispose d'un dossier confortable relevable en hauteur pour le pliage. L'assise est recouverte d'une housse confort mousse + mesh. Livré avec sac de course amovible. Roues souples et non marquantes de 20 cm. Nouveau système de freinage plus sûr. Maintenant livré avec porte-canne. Dimensions hors-tout : larg. 63 x prof. 70 à 77 x haut. 85 à 102 cm en 5 positions (par rapport à l'assise 31 à 40 cm). Largeur de passage 45 cm.

Dimensions assise : larg. 37 x prof. 25 x haut. 53 à 61 cm. Poids 6,4 kg.

COLORIS	RÉF	PRIX
Bleu électrique	826240.B	149 €
Vert tonique	826240.V	

Assise en PU souple



ROLLATOR 4 ROUES ALUMINIUM

> Nouveau : siège en PU souple, résistant et confortable

> Dossier relevable et amovible

> Structure très légère

Notre rollator 4 roues est fabriqué à partir d'une structure aluminium résistante et légère pour une meilleure maniabilité. Il vous permettra de vous promener à l'extérieur sur tous les terrains grâce à ses larges roues de 19 cm. Son siège en mousse souple vous donnera un confort exceptionnel pendant vos pauses. Dossier relevable pour faciliter le rangement et amovible. Serre-fil pratique pour que le fil du frein ne gêne pas. Sac imperméable amovible. Coloris bleu nuit.

Dimensions hors-tout : larg. 60 x prof. 74 x haut. 82 à 97,5 cm. Poids 6,5 kg. Dimensions assise : larg. 35 x prof. 33 x haut. 58,5 cm. Larg. entre les poignées 47,4 cm.

RÉF. 826078



125 €

MAXI
135 kg.



ROLLATOR REHASENSE LASER

> Structure robuste avec un poids plume

Le rollator Laser est le plus économique de la gamme Rehasense, et pourtant il garde des caractéristiques premium : larges roues en TPE antidérapantes, freins haute performance et poignées anatomiques souples. Son système de pliage simple permet de le plier, le replier, le ranger ou le porter.

Structure en acier allégé. Coloris blanc/noir.

Dimensions hors-tout : larg. 62,5 (plié 40,5) x prof. 66 x haut. 77 / 99 cm.

Poids 7,5 kg.

Dimensions assise : larg. 44,5 x prof. 17 x haut. 60 cm.

RÉF. 826049

Nouveau

MAXI
130 kg.

Garantie
7 ANS

169 €



ROLLATOR NEO STRONG

> Structure très robuste

Notre rollator Neo Strong dispose d'une assise textile confortable et d'un dossier souple. Sa structure très robuste lui permet de résister à un poids de 150 kg. Ses larges roues de 20 cm de diamètre et ses passes-trottoirs sont très pratiques pour un maniement facile. Livré avec un porte-canne et un sac filet amovible.

Dimensions hors-tout : larg. 60,5 x prof. 67 x haut. 81 / 96 cm. Poids 7,9 kg.

Dimensions assise : larg. 40 x prof. 22,5 x haut. 58 cm.

RÉF. 826244

Nouveau : freins très souples à manipuler



195 €

MAXI
150 kg.



210 €

ROLLATOR NEO XL

> Un rollator sécurisant pour les personnes fortes

> Assise réglable en hauteur

Le rollator Neo XL offre des proportions très confortables pour les personnes à forte corpulence. Il dispose d'une large assise rembourrée et d'une largeur entre accoudoirs confortable. Ses larges roues de 20,5 cm sont en bandage souple très antidérapant, même sur les surfaces lisses. Dossier relevable pour faciliter le pliage. Poignées ergonomiques. Structure pliable en aluminium peint en rouge vif.

Dimensions hors-tout : larg. 73 x prof. 73 / 78 x haut. 83 / 98 cm en 5 positions. Dimensions assise : larg. 42 x prof. 39,5 x haut. 53 / 57 cm en 3 positions. Largeur entre accoudoirs 54 cm. Poids 8,8 kg.

RÉF. 826065

MAXI
181 kg.

ROLLATOR SPIRIT X3

> Une pression très faible suffit pour freiner efficacement

Notre rollator premium Spirit X3 dispose des caractéristiques de rollators premium : réglage des poignées par indexation sur 15 positions, freinage à 100% avec une légère pression, loquet de verrouillage en position plié et sac de transport amovible avec poignées de transport. En position plié, le rollator se porte grâce à de larges poignées. Les poignées de frein sont très ergonomiques et antidérapantes. Passe-trottoirs très longs et pratiques.

Dimensions hors-tout : larg. 61 x prof. 69 x haut. poignées 77 à 96 cm en 15 positions. Poids 7,2 kg. Dimensions plié : 82 x 69 x 25 cm.

Dimensions assise : larg. 40,5 x prof. 20 x haut. 58 cm. Largeur entre accoudoirs 45 cm.

RÉF. 826099



229 €

MAXI
130 kg.



MAXI
136 kg.

ROLLATOR PLIANT NEO LIGHT

> Très compact grâce à ses 2 pliages simultanés

Le rollator Neo Light dispose d'une structure stable et rigide. Sa conception unique permet, simplement en remontant l'assise, de le plier en largeur, mais aussi en profondeur, en rapprochant les roues arrière des roues avant, ce qui offre un gain de place important. Equipé d'un porte-canne rabattable et d'un réglage des poignées facile par indexation.

2 tailles disponibles : M ou L :

Dimensions hors-tout : larg. 60,5 x prof. 64 (M) ou 68 (L) x haut. 81,4/94,3 cm (M) ou 84/97 cm (L). Largeur entre les poignées 43 cm. Poids 7,6 kg (M) ou 7,7 kg (L). Dimensions assise larg. 43 x prof. 20,5 x haut. 51 cm (M) ou 60 (L) cm.

TAILLE	RÉF	PRIX
M	826027.M	199 €
L	826027.L	
OPTION	RÉF	PRIX
1 Sac pour rollator	826033	16⁹⁰ €

1 SAC ROLLATOR NEO LIGHT

Sac polyester + PVC.
Capacité 5kg



Vidéo sur
notre site web

MAXI
136 kg.

ROLLATOR NEO FOLD EVOLUTION

> Pliage type poussette très compact et rapide

> Sac avec renforts latéraux, très accessible

> Petite largeur hors-tout

Notre rollator Neo Fold Evolution présente de nombreuses caractéristiques importantes, en plus de son design élégant. Il dispose d'un dossier confortable et capitonné, de poignées anatomiques souples et d'un porte-cannes pratique. Pour votre sécurité, il est équipé de freins haute friction et de nombreux catadioptrés. Très larges roues de 25 cm à l'avant et 20 cm à l'arrière pour une meilleure maniabilité. Clapet de sécurité en position pliée.

Dimensions hors-tout : larg. 62 x prof.

68 x haut. 80 à 95 cm en 7 positions

indexées. Largeur de passage 44 cm.

Dimensions assise : larg. 44 x prof. 23

x haut. 55 cm. Poids 7,9 kg.

3 coloris disponibles : gris mat, champagne pailleté ou blanc nacré.

COLORIS	RÉF	PRIX
1 Champagne	826024.CHAMPAGNE	205 €
2 Gris mat	826024.GRIS	
Blanc nacré	826024.blanc	



ROLLATOR REHASENSE STYLUS

> Rollator premium très léger

> Système de freinage à faible pression

Le rollator Stylus vous permettra de vous promener en extérieur, avec un appui sécurisant et ultra-léger. Le réglage en hauteur des poignées souples et anatomiques se fait très facilement par indexation. Il est équipé de série d'un dossier pour s'asseoir confortablement, d'un porte-canne, de passetrottoirs, d'un sac de transport amovible, d'un système de verrouillage en position plié et de 2 roues en TPE très antidérapantes.

Existe en 2 tailles différentes (M ou L).

Dimensions hors-tout : larg. 61 x prof.

67 x haut. poignées 67 / 86,5 cm en 7

positions (M) ou 75 / 99,5 cm en 10

positions (L).

Dimensions assise : larg. 44 x


prof. 20 x haut. 53 cm (M) ou

60 cm (L).

Poids : 6,5 kg (M) ou 6,7

kg (L).

Coloris champagne mat.



235 €

MAXI
150 kg.



TAILLE	RÉF.
M	826300.M.CHAMP
L	826300.L.CHAMP

Nouveau



Nouveau

RALENTISSEURS DE ROUES

L'ensemble roues + modules ralentisseurs se fixent sur le cadre à la place des roues arrière par simple vissage. Chaque module de chaque côté peut être activé ou désactivé. Chaque module peut être ralenti plus ou moins grâce à sa molette de serrage. La largeur de passage arrière sera augmentée de 5 cm.

Le kit comprend 2 roues arrière et 2 modules ralentisseurs.



MODÈLE	RÉF.	PRIX
Ralentisseurs de roues pour Athlon, Server et Navigator	826272.A	75 €
Ralentisseurs de roues pour Space	826272.S	79 €

ROLLATOR REHASENSE SERVER

> Rollator haut de gamme très léger
> Pliage verrouillable breveté

Le Rehasense Server est un rollator ultra-léger en aluminium avec une structure unique en tube triangulaire lui garantissant rigidité et robustesse. Livré avec porte-canne, sac pliant et amovible et passe-trottoirs. Siège tissé confortable de forme ergonomique. Poignées souples confortables. Roues à gomme tendre TPE de diamètre 20 cm. Freins haute efficacité. Idéal pour des utilisateurs mesurant 1,50 m à 2 m.

Disponible en version standard coloris blanc ou champagne, en version XL coloris gris satellite.

Dimensions hors-tout : larg. 61 (XL 69) x prof. 68 (XL 68) x haut. M 66/86 cm - L et XL 74/102 cm.

Dimensions assise : larg. 46 (XL 55) x prof. 17 x haut. M 55 cm - L et XL 62 cm.

Poids : M 6,8 kg - L 7,0 kg - XL 7,9 kg.

Poids max utilisateur : M et L 150 kg - XL 200 kg.

Garantie
8 ANS

MODÈLE	COLORIS	RÉF.	PRIX
Server M	Blanc	826247.M.BLANC	275 €
	Champagne	826247.M.CHAMP	
Server L	Blanc	826247.BLANC	
	Champagne	826247.CHAMP	
Server XL	Gris satellite	826248	365 €



Livré avec dossier

ROLLATOR REHASENSE SPACE

> Seulement 5,7 kg !

Le rollator Space dispose d'une structure unique en X qui permet de limiter son poids tout en gardant robustesse et rigidité. Il dispose de larges roues en TPE antidérapantes et de freins haute performance. Structure en aluminium. Coloris gris satellite.

Dimensions hors-tout : larg. 62 x prof. 66 x haut. 78 / 102 cm en 10 positions. Poids 5,7 kg.

Dimensions assise : larg. 46 x prof. 17 x haut. 62 cm.

RÉF. 826276



Livré avec dossier

290 €

MAXI
150kg.

Garantie
7 ANS

ROLLATOR CARBONE ATHLON

> Structure carbone ultra-légère : seulement 5,2 kg !

> Maniabilité optimale

Le rollator Athlon est un rollator en carbone et aluminium lui garantissant rigidité, robustesse et légèreté. Livré avec porte-canne, sac pliant et amovible et passe-trottoirs. Siège tissé confortable de forme ergonomique. Poignées souples confortables. Roues à gomme tendre en TPE de diamètre 20 cm. Freins haute efficacité. Disponible en 2 tailles : medium (taille utilisateur 135 à 170 cm) ou large (taille utilisateur 150 à 200 cm) en coloris anthracite.

Dimensions hors-tout : larg. 61 x prof. 68 x haut. 66 à 86 cm ou 74 à 102 cm. Poids 5,2 kg (M) ou 5,4 kg (L). Dimensions assise : larg. 46 x prof. 17 x haut. 55 ou 62 cm.



Livré avec dossier

MODÈLE	RÉF.	PRIX
Medium	826246.M	535 €
Large	826246.L	

Garantie
8 ANS

MAXI
150kg.

ROLLATOR TOUT-TERRAIN NEO FUN

> Un vrai tout-terrain avec ses roues gonflables

> Structure légère haute qualité

Accédez à la vraie liberté avec notre rollator Neo Fun. Il permet de rouler sur les routes et chemins sans problème.

Il dispose d'un côté d'un porte-gourde ou bouteille et de l'autre d'un porte-canne 2 points. Il est muni d'une assise souple et d'un dossier confort, avec un loquet de verrouillage en position plié. Freins haute qualité. Structure aluminium légère et rigide. Coloris blanc nacré. 1 sac en option page 153 (même sac que Neo Light).

Dimensions hors-tout : larg. 69 x prof. 71 x haut. des poignées 87 / 101 cm.

Dimensions assise : larg. 46 x prof. 21 x haut. 57 cm. Poids 8,2 kg.

RÉF. 826025

Réglage facile par indexation

Porte-cannes pratique



249 €

MAXI
136 kg.

OPTION	RÉF	PRIX
1 Sac rollator standard	826033	16 ⁹⁰ €

Livré avec dossier



MAXI
200 kg.

Garantie
8 ANS

ROLLATOR TOUT-TERRAIN EXPLORER

> Roues souples diamètre 23,5 et 28,5 cm

> Ultra-robuste et passe-partout

L'Explorer est un rollator ultra-léger en aluminium avec une structure unique en tube triangulaire lui garantissant rigidité et robustesse. Livré avec porte-canne, sac pliant et amovible et passe-trottoirs. Siège tissé confortable de forme ergonomique. Poignées souples confortables. Roues à gomme tendre en PU de grand diamètre pour passer partout : 23,5 et 28,5 cm. Freins haute efficacité.

Disponible en 2 tailles : medium (taille utilisateur 150 à 180 cm) ou large (taille utilisateur 170 à 210 cm) en coloris brun brillant.

Dimensions hors-tout : larg. 69 x prof. 77 x haut. 78 à 90 cm ou 91 à 112 cm. Poids 9 kg ou 9,2 kg.

Dimensions assise : larg. 53 x prof. 17 x haut. 53 ou 62 cm.

MODÈLE	RÉF.	PRIX
Medium	826245.M	415 €
Large	826245.L	

PORTE-CANNES POUR ROLLATOR

Un petit outil très pratique pour fixer votre canne lorsque vous utilisez un rollator ou un cadre de marche. Il se fixe sur les tubes ronds de la structure. Il est composé d'une partie haute à clip et une partie basse pour supporter le bas de la canne.

Pour tube de diamètre maximum 25 mm.

RÉF. 816084


9⁹⁵ €

**PORTE-CANNE POUR FAUTEUIL**

Convient pour tous les fauteuils roulants ou déambulateurs, car il s'adapte à toutes les formes et diamètres de tube. Il est équipé de coussinets de protection pour éviter de marquer les tubes. Convient à tous les tubes de diamètre 16 à 28 mm. Poids 102 gr.

RÉF. 816039

16⁹⁰ €





499 €

ROLLATOR NAVIGATOR

- > Avec appuis brachiaux souples et confortables
- > Poignées de freins réglables en profondeur, en angle et en hauteur

Stable et résistant, le rollator Navigator vous emmènera partout. Très léger à manœuvrer avec des freins fiables. Roues en TPE stratifié avec une surface caoutchoutée. Il vous offre un sentiment sécurisant et particulièrement stable. Muni d'un sac amovible pratique. Structure aluminium pliable avec système de verrouillage avec poignée de transport.

Coloris rouge bordeaux.

Dimensions hors-tout : larg. 62 x prof. 68 x haut. 90 / 115 cm en 10 positions. Poids 9,6 kg.

Dimensions assise : larg. 46 x prof. 17 x haut. 62 cm.

RÉF. 826092

MAXI
150 kg.

Garantie
9 ANS

CADRE DE MARCHÉ AVEC APPUIS BRACHIAUX

- > Un appui sûr pour les patients fragiles

Ce cadre de marche pliant dispose de 2 roulettes à l'avant 12,5 cm et de patins glissants à l'arrière pour une déambulation linéaire mais lente. Les 2 appuis brachiaux souples permettent de s'appuyer facilement et confortablement. Les poignées sont réglables en profondeur par rapport à l'appui en 4 positions de 6 à 12 cm. Structure aluminium. Dimensions : larg. 66 x prof. 53 x haut. des supports 96 à 112 cm en 7 positions. Poids 4,2 kg.

RÉF. 826009

112 €

MAXI
125 kg.



BANDES SUPERGRIP CONFORT DYCEM

- > Idéales sur les poignées de rollators

Ces bandes antidérapantes adhésives sont doublées de mousse pour créer une surface confortable et douce. Elles sont idéales pour donner plus de confort aux poignées de cannes, rollators et cadres de marche.

Le lot de 2 bandes 110 x 2,2 cm. 3 coloris au choix.




COLORIS	RÉF.	PRIX
Bleu	818046.B	14 ²⁰ €
Rouge	818046.R	
Noir	818046.N	



259 €

MAXI
136 kg.



ROLLATOR APPUIS ANTE-BRACHIAUX NEO SUPPORT

- > De larges appuis confortables
- > Roues souples antidérapantes

Notre rollator Neo Support permet un positionnement confortable pour les personnes ayant besoin d'appuis ante-brachiaux. Muni d'une assise, d'un sac shopping amovible et d'un portecanne latéral. Structure aluminium robuste. Grandes roues de 20 cm. Facilement pliable d'une main.

Dimensions hors-tout : larg. 61,5 x prof. 70 x haut. 108,5 / 121 cm (6 positions). Poids 8,4 kg.

Dimensions assise : larg. 46 x prof. 25 x haut. 54 cm.

RÉF. 826242





Nouveau : accoudoirs pour un confort optimal

MAXI
110kg.



ROLLATOR DE TRANSFERT VICTOR

> 2 en 1 : rollator et fauteuil de transfert
> Avec accoudoirs de confort

Notre rollator Victor se convertit facilement en fauteuil de transfert, il suffit de déplier la palette repose-pieds et changer le sens du dossier. Idéal pour marcher en toute sécurité et être ramené assis en cas de fatigue. Equipé d'un siège rembourré, de poignées et d'un dossier en mousse. Système de freinage simple + parking. Coloris bordeaux. Structure aluminium.

Larges roues de diamètre 20 cm.
Dimensions hors-tout : larg. 60 x prof. 65 x haut. poignées 78 à 89 cm en 6 positions. Poids 8,8 kg
Dimensions assise : larg. 35 x prof. 32 x haut. 52 cm. Larg. entre accoudoirs : 45,5 cm.

RÉF. 826228

179 €

FILET DE TRANSPORT POUR DÉAMBULATEUR

Ce filet s'adapte facilement sur tous les cadres de marche et les déambulateurs grâce à ses 6 attaches par boucle.

Dimensions : 30 x 38 x 15 cm.

RÉF. 826047

19⁵⁰ €



SAC DE TRANSPORT POUR DÉAMBULATEUR

Sac très pratique s'adaptant sur un cadre de marche par 3 boucles réglables. Il dispose de 3 grandes poches pour transporter tous les objets usuels. PVC bleu marine.

Dimensions : 104 x 26,5 cm.

RÉF. 826037

32⁹⁰ €



PANIER POUR CADRE DE MARCHÉ

Ce panier en fil métallique s'installe grâce à un rebord supérieur à positionner sur une des barres horizontales et grâce à 2 supports latéraux réglables à positionner sur les montants verticaux du cadre de marche. S'adapte sur la majorité des cadres de marche.

Dimensions panier : larg. 41 x prof. 14 x haut. 18 cm. Poids 500 gr.

RÉF. 826090

32⁹⁰ €



Frein précision et bandage antidérapant

Poignées souples et anatomiques

MAXI
136kg.



ROLLATOR DE TRANSFERT NEO GLOBAL

> 2 produits en 1 : rollator et fauteuil de transfert

Notre rollator Neo Global est très facilement convertible en fauteuil de transfert : il suffit d'ajouter les repose-pieds et d'inverser le dossier. Avec le Neo Global, vous pouvez commencer la promenade en marchant, et être transporté en cas de fatigue par votre accompagnant. Livré avec sac souple amovible. Equipé de larges roues de 20 cm, de passe-trottoirs pour faciliter les trajets à l'extérieur, et d'un porte-cannes. Poignées souples et anatomiques très confortables. Structure pliable en aluminium peint en bleu lagon.

Dimensions hors-tout : larg. 60,5 x prof. 74 (104 avec repose-pieds) x haut. 84,5 / 97,5 cm en 6 positions.

Dimensions assise : larg. 41 x prof. 31 x haut. 55 cm. Largeur entre accoudoirs 46,5 cm. Poids 9,5 kg avec les repose-pieds.

RÉF. 826266



249 €



Fabriqué en France

Nouveau

COIFFE DE STOCKAGE POUR FAUTEUIL

Cette coiffe s'enfile par le haut sur un fauteuil roulant plié afin de le stocker proprement, à l'abri de la poussière. Muni d'un œillet métal pour fixation de documents.

Housse en Stéritec Clinicare gris classée au feu M1 150 g. Lavable à 90°C ou décontamination à froid sans produit chloré.

Dimensions : larg. 80 x prof. 32 x haut. 88 cm.

RÉF. 114053



52 €

HOUSSE POST-DÉCONTAMINATION POUR FAUTEUIL

> Garantit un maintien de la décontamination jusqu'au client

Cette housse intégrale zippée permet de stocker votre fauteuil roulant décontaminé et de le livrer à votre client. Elle est équipée d'un fond renforcé, d'une sangle de transport et de 2 poignées supplémentaires de manutention.

Elle est également munie d'une pochette cristal renforcée pour mettre vos documents matériel et le dossier du patient.

Housse doublée en Stéritec gris classée au feu M1, enduction PVC + doublure PU. Lavable à 60°C ou décontamination à froid sans produit chloré.

Dimensions : larg. 80 x prof. 32 x haut. 88 cm.

RÉF. 114054



120 €

CADRE DE MARCHÉ STRONG

> Idéal pour les personnes fortes

Le cadre de marche Strong est un déambulateur ultra-solide en acier peint. La mobilité est tout de même facilitée par les 2 roues avant. L'appui sur le cadre garantit une très grande stabilité de l'ensemble. La résistance de 250 kg permettra aux utilisateurs les plus lourds de déambuler en toute sécurité. Structure en acier.

Dimensions hors-tout : larg. 47,5 x prof. 56 x haut. 74 à 95 cm en 9 positions. Poids 8 kg.

Dimensions assise : larg. 40 x prof. 30 x haut. 57 cm.

RÉF. 826302

Nouveau

99⁹⁰ €



ROLLATOR KARIBU FORTA

> Qualité de fabrication irréprochable

> Système de pliage compact avec verrouillage

Rollator idéal pour les déplacements à l'extérieur sécurisés.

Il dispose de 4 grandes roues de 20 cm avec bandage souple en PU, et de passe-trottoirs très pratiques pour l'utilisation au quotidien. Livré avec sac amovible à bandoulière. Son système de pliage unique et sécurisant permet de le ranger dans un coffre très facilement, le système de verrouillage en position plié est très pratique. Système de freinage haute qualité, actif avec une pression très faible. Réglage en hauteur des poignées simplement en actionnant le bouton à indexation rapide. Intégralement fabriqué en Espagne.

Structure aluminium allégée avec peinture grainée haute résistance.

Dimensions hors-tout : larg. 60 x prof. 66 x haut. poignées 83 à 96,50 cm en 5 positions. Poids 8,5 kg.

Dimensions assise : larg. 42 x prof. 22 x haut. 62 cm.

RÉF. 826289



Verrouillage en position plié



FABRIQUÉ EN EUROPE



Réglage par bouton indexeur

349 €



FAUTEUIL ROULANT ROBUST

> Un produit robuste à prix économique

> Largeur d'assise 45 cm

Le fauteuil Robust est idéal en établissement grâce à sa robustesse. Il est équipé d'accoudoirs relevables, de repose-pieds amovibles et d'une structure en acier pliant. Roues de 24 pouces à l'arrière et de 20 cm à l'avant.

Dimensions hors-tout : larg. 63 x prof. 103 x haut. 91 cm. Poids 18,5 kg.

Dimensions assise : larg. 45 x prof. 40 x haut. 50 cm. Haut. dossier 44 cm.

Structure coloris gris alu.

RÉF. 874002

199 €



MAXI
120 kg.

Prix
en
baisse



Largeur de passage
46 cm seulement

Pliage
compact



199 €

FAUTEUIL DE TRANSFERT AIR

Petit fauteuil de transfert adapté aux établissements recevant du public. Facile à ranger, prend peu de place. Il dispose d'accoudoirs capitonnés relevables, de freins tierce personne et d'une structure pliable à double croisillon pour la résistance. Repose-pieds et dossier pliant pour le transport ou le rangement à plat.

Diamètre roues arrières 15 cm, avant 12,5 cm.

Dimensions hors-tout : larg. 46 x prof. 77 x haut. 90 cm. Largeur plié 21 cm. Poids 7,14kg.


Dimensions assise : larg. 36 x prof. 39 x haut. 45,5 cm. Hauteur dossier 44 cm.

RÉF. 874005

MAXI
100 kg.



Poche arrière
pratique

**FAUTEUIL ROULANT ZÉRO MÉTAL**

> Intégralement réalisé en nylon

Notre fauteuil roulant Zéro Métal est le seul fauteuil réalisé à 100 % en matière plastique, ce qui lui permet d'être utilisé dans certains milieux spécifiques. Sa conception permet de l'utiliser durablement sous la douche, en milieu aquatique y compris piscine et spa. Sans aucun magnétisme, il peut être utilisé dans une pièce IRM. Il passe également sous les portiques de sécurité aéroport et entreprises sécurisées.

Il a toutes les caractéristiques d'un fauteuil habituel.

Dimensions hors-tout : larg. 65 x prof. 109 x haut. 87 cm. Pliage sur une largeur de 36 cm. Poids 18 kg.

Diamètre roues avant 20 cm, roues arrière 59 cm.

Dimensions assise : larg. 45 x prof. 40 x haut. 52 cm. Hauteur dossier 32 cm.

RÉF. 825034

790 €


MAXI
100 kg.

**1 PIED PORTE-SÉRUM ECO**

4 crochets aluminium. Piétement lourd et stable en fonderie avec enveloppe de protection plastique. Base 3 roulettes diamètre 41 cm. Tube en acier inox. Support de crochets en ABS.

Hauteur réglable 114,5 à 206 cm. Poids 3,4 kg.

RÉF. 823132

41⁹⁰ €


1

2 PIED PORTE-SÉRUM PRO

4 crochets aluminium. Piétement lourd et stable en fonderie avec enveloppe de protection plastique. Base 5 roulettes diamètre 39 cm. Tube en acier inox. Support de crochets en ABS.

Hauteur réglable 114,5 à 206 cm. Poids 4,5 kg.

RÉF. 823133

49⁹⁰ €

2



356⁹⁴ €

Nouveau :
cache-vis confort



MAXI
125 kg.



Compact

FAUTEUIL DE TRANSFERT MODULOLIGHT

- > Freins tierce-personne de série autobloquants
- > Double croisillon de série
- > Accoudoirs relevables et protège-vêtements de série

Notre fauteuil de transfert Modulolight est idéal pour les transferts quotidiens à domicile ou en établissement. Il dispose d'une structure aluminium très robuste à double croisillon s'adaptant aux personnes jusqu'à 125 kg. Ses grandes roues souples (30 cm à l'arrière et 20 cm à l'avant) permettent des promenades en extérieur en tout confort. Il dispose de double freins de parking.

3 largeurs d'assise disponibles : 42,5, 45 ou 47,5 cm.
Dimensions hors-tout : larg. 58,5, 61 ou 63,5 x prof. 97 x haut. 92 cm. Poids 12,4 kg.
Dimensions assise : larg. 42,5, 45 ou 47,5 x prof. 41 x haut. 49 cm. Haut. dossier 43 cm.
Dimensions plié : 72 x 27 x 65 cm.
2 coloris disponibles : gris métal ou rouge métal.

Nouveau système à un doigt



Passe-trottoirs



Freins bloquants



Accoudoirs relevables



LARGEUR D'ASSISE	COULEUR	RÉF.
42,5 cm	Gris	874006.G
	Rouge	874006.R
45 cm	Gris	874007.G
	Rouge	874007.R
47,5 cm	Gris	874001.G
	Rouge	874001.R
50 cm	Gris	874009.G
	Rouge	874009.R

FAUTEUIL DE TRANSFERT TRAVELITE

Le travelite se plie sur une dimension d'environ 1/3 par rapport à un fauteuil roulant standard. Idéal pour les petits déplacements. Accoudoirs capitonnés relevables. Structure aluminium. Diamètre des roues : 20 cm.
Dimensions : larg. 57 x prof. 65 (92 avec roues) x haut. 97 cm. Poids 9 kg.
Dimensions assise : larg. 45 x prof. 43 x haut. 49 cm.

RÉF. 874008

MAXI
120 kg.

189 €



FAUTEUIL ROULANT S-ERGO 125

> Un fauteuil ultra-confortable pour la personne âgée à domicile exigeante

Le fauteuil S-ergo dispose de caractéristiques intéressantes :

- une assise brevetée unique en S permet au patient de ne pas glisser en avant et lui assure un meilleur confort, en diminuant les points de pression,
- une structure très légère pour ce type de fauteuil, seulement 14,2 kg tout équipé en version 41 cm (14,5 kg pour le 46 cm et 14,8 kg pour le 51 cm),
- équipé de série de freins tierce personne, d'accoudoirs relevables, de roues anti-bascule, d'accoudoirs souples et d'une main courante moulée antidérapante,
- une largeur hors-tout très réduite facilitant le passage des portes à +17 cm par rapport à la largeur d'assise.

Ce fauteuil pliant et très maniable dispose d'un dossier cassant, pratique pour le transport, d'accoudoirs relevables, de roues avant de 7 pouces, et de roues arrière à rayons 24 pouces.

Structure aluminium au choix aluminium ou bordeaux.

Disponible en 3 largeurs disponibles : 41 cm, 46 cm et 51 cm.

Châssis garanti 5 ans.



Assise et dossier confort gris de série



Assise en S brevetée



Pièces détachées et options disponibles

Prix : consultez votre revendeur local



LARGEUR D'ASSISE	COULEUR	RÉF.	DIAMÈTRE AVANT / ARRIÈRE DES ROUES	PROF. D'ASSISE	LARG. HORS TOUT	LARG. REPLIÉ	HAUTEUR ACCOUDOIRS	PROF. HORS TOUT	HAUT. D'ASSISE	HAUT. DOSSIER	HAUT. HORS TOUT	POIDS
41 cm	Gris	870001.41S	7" - 24"	43 cm	59 cm	30 cm	21 cm	102 cm	51 cm	40 cm	91 cm	14,2 kg
	Bordeaux	870001.41R										
46 cm	Gris	870001.46S	7" - 24"	43 cm	64 cm	30 cm	21 cm	102 cm	51 cm	40 cm	91 cm	14,5 kg
	Bordeaux	870001.46R										
51 cm	Gris	870001.51S	7" - 24"	43 cm	69 cm	30 cm	21 cm	102 cm	51 cm	40 cm	91 cm	14,8 kg
	Bordeaux	870001.51R										



3

Capitonnages couleurs dans la limite des stock disponibles

OPTIONS	MODÈLE	RÉF.
1 Appui-tête	41 et 46 cm	870014.M
	51 cm	870014.L
2 Relève-jambes	Gauche	870018.G
	Droit	870018.D

3 REVÊTEMENTS	COULEUR	RÉF.
Assise	Orange	870012.O*
	Prune	870012.P*
	Vert anis	870012.V*
Dossier	Orange	870013.O*
	Prune	870013.P*
	Vert anis	870013.V*

*Préciser la taille (41, 46 ou 51)

APPUI-TÊTE UNIVERSEL

> S'adapte sur tous les fauteuils
> Grandes possibilités de réglages

Notre appui-tête se fixe fermement sur les barres de poussée des fauteuils roulants, sans pour autant gêner l'utilisation. Le réglage de l'appui-tête se fait en hauteur, en profondeur et en angle. Grâce à sa forme en U et son capitonnage, il permet de donner un confort supplémentaire aux utilisateurs de fauteuils.

Utilisable sur des fauteuils de largeur 40 à 55 cm et sur un diamètre de tube jusqu'à 25 mm.

RÉF.
821039

162 €



FAUTEUIL ROULANT MOUVLIGHT BASIC

> Structure robuste à double-croisillon

> Grande capacité de réglage

Notre fauteuil roulant MouvLight Basic est un fauteuil robuste et polyvalent, destiné à la location ou à l'achat.

Il dispose de série d'accoudoirs en PU souple relevables avec larges flancs protège-vêtement. Roues 24 pouces à démontage rapide avec volant aluminium. Equipé d'un scratch de solidarisation entre dossier et assise.

Réglage en hauteur des roues 24 pouces en 3 positions (-2,5 et +2,5 cm). Réglage en déport des roues 24 pouces en 4 positions (-5 cm, -2,5 cm et +5 cm). Fourche avant 3 hauteurs (-2,5 et +2,5 cm). Réglage des repose-pieds en 5 positions de 35 à 45 cm par rapport à l'assise.

3 largeurs d'assise disponibles : 42,5 / 45 / 47,5 cm.

Dimensions hors-tout : larg. 62,5 / 65 / 67,5 cm x prof. 78 cm sans repose-pieds, 101 cm avec x haut. 90 cm. Repliable sur 36 cm en largeur.

Dimensions assise : larg. 42,5 / 45 / 47,5 cm x prof. 42 x haut. 47 cm.

Structure en aluminium gris clair.

Poids : 15 à 16,5 kg selon les largeurs, tout équipé.

Garantie 2 ans sur châssis.

Prix : consultez votre revendeur local



LARGEUR D'ASSISE	RÉF.
42,5 cm	876010.42
45 cm	876010.45
47,5 cm	876010.47



Nouveau repose pied manoeuvrable à une seule main

FAUTEUIL ROULANT MOUVLIGHT

> Structure robuste à double-croisillon

> Freins tierce-personne de série

> Capacité de réglage

Notre fauteuil roulant MouvLight est un fauteuil robuste et polyvalent, destiné à la location ou à l'achat.

Il dispose de série de freins tierce-personne, d'une main courante en polypropylène ergonomique, de roulettes anti-bascule et d'accoudoirs en PU souple relevables avec larges flancs protège-vêtement. Roues 24 pouces à démontage rapide. Equipé d'un scratch de solidarisation entre dossier et assise.

Réglage en hauteur des roues 24 pouces en 3 positions (-2,5 et +2,5 cm). Réglage en déport des roues 24 pouces en 4 positions (-5 cm, -2,5 cm et +5 cm). Fourche avant 3 hauteurs (-2,5 et +2,5 cm). Réglage des repose-pieds en 5 positions de 35 à 45 cm par rapport à l'assise.

5 largeurs d'assise disponibles : 40 / 42,5 / 45 / 47,5 / 50 cm.

Dimensions hors-tout : larg. 62 / 64,5 / 67 / 69,5 / 72 cm x prof. 78 cm sans repose-pieds, 102 cm avec x haut. 90 cm. Repliable sur 36 cm en largeur.

Dimensions assise : larg. 40 / 42,5 / 45 / 47,5 / 50 cm x prof. 42 x haut. 47 cm.

Coloris : gris métal.

Poids : 15 à 16,5 kg selon les largeurs, tout équipé.

Garantie 2 ans sur châssis.

Prix : consultez votre revendeur local



LARGEUR D'ASSISE	RÉF.	LARGEUR HORS TOUT	POIDS
40 cm	876001.40	62 cm	15 kg
42,5 cm	876001.42	64,5 cm	15,4 kg
45 cm	876001.45	67 cm	15,8 kg
47,5 cm	876001.48	69,5 cm	16,1 kg
50 cm	876001.50	72 cm	16,5 kg



Double freins de parking : plus de sécurité

Freins tierce-personne de série

Roues diamètre 20 cm

Roulettes anti-bascule réglable de série



3



OPTIONS	RÉF.
1 Relève-jambes droit	876002.D
2 Relève-jambes gauche	876002.G
3 Paire de roues 6 pouces	876003

FAUTEUIL ICON 40E 

- > Assise réglable en hauteur et en angle
- > Centre de gravité réglable
- > Accoudoirs relevables et amovibles
- > Poids total 14,6 kg

L'angle et la hauteur de siège sont ajustables grâce aux différents réglages possibles : hauteur de l'essieu arrière, hauteur des fourches avant, angle des fourches avant. Réglage de la hauteur des repose-pieds. Roues pleines 24 pouces avec essieu à démontage rapide. Roues pleines avant 20 cm.

5 largeurs disponibles : 40 – 42,5 – 45 – 47,5 et 50 cm. Châssis double croisillons pour la largeur 50 cm.

Profondeur d'assise 40 cm ou 45 cm (47,5 et 50). Hauteur d'assise 49 cm. Hauteur dossier 42 cm. Hauteur accoudoirs 23/28 cm.

Dimensions hors-tout : larg. +21 cm par rapport à la largeur d'assise x prof 101 (76 sans repose-pieds) x haut. 91 cm. Poids 14,6 kg (14,8 kg pour la largeur 50).

Poids de transport 7 kg. Garantie 2 ans.

Disponible en version dossier fixe ou dossier inclinable par vérin pneumatique.

Résistance 150 kg, sauf largeur 50 cm : 190 kg.

Modèle fixe

Garantie
2 ANSMAXI
150 kg.Prix : consultez votre
revendeur local

LARGEUR	REF. FIXE	REF. INCLINABLE
40 cm	871065.40	871066.40
42,5 cm	871065.42	871066.42
45 cm	871065.45	871066.45
47,5 cm	871065.47	871066.47
50 cm	871065.50	871066.50

Modèle
inclinable**RELÈVE-JAMBE ICON** 

Relève-jambe adapté aux fauteuils Icon 30 et Icon 40. Droite ou gauche. Le modèle dépend de la largeur des palettes. Système de relèvement très précis et robuste.



LARGEUR	CÔTÉ	REF.
40 cm à 47,5 cm	droit	871067.D.S
	gauche	871067.G.S
50 cm	droit	871067.D.L
	gauche	871067.G.L

GONFLEUR D'APPOINT POUR FAUTEUIL

Gonfleur sur batterie très facile à l'emploi pour regonfler les pneus de votre fauteuil roulant en 1 instant. Fonctionne aussi sur d'autres pneus (vélos, véhicules, etc...).

Batterie lithium 2000mAh. 4 embouts disponibles et câble USB fourni.

Dimensions : 11,6 x 8,1 x 4,6 cm.

Poids 440 gr.

REF. 871002

33⁹⁰ €**Nouveau**

TRACK WHEEL D

> Transformez votre fauteuil roulant en tricycle avec une agilité surprenante !

> Vivez une nouvelle expérience de vitesse et de liberté

La roue avant d'extérieur Track Wheel est le compagnon idéal de vos escapades en ville, en forêt ou sur la plage : ultra-légère, facile à attacher et confortable. Le Track Wheel dispose d'une grande roue pneumatique 12" et d'une fourche anti-flottement en carbone. Son système d'attache ultra-rapide en 3 secondes et sans outil permet de soulever les roues avant pivotantes du fauteuil et réduit de ce fait la résistance au roulement. Le Track Wheel existe en 2 modèles :

- **Le modèle simple bras** avec un système d'attache sur le repose-pieds rigide du fauteuil. Sa conception carbone en fait le produit le plus léger du marché avec seulement 2,6 kg. Dimensions : Long. 65,8 x haut. 36 cm.
- **Le modèle double bras** avec un système d'attache pour les fauteuils avec repose-pieds fixes intégrés. Conception carbone légère : 4,5 kg. Dimensions : Long. 55,4 x haut. 47,9 cm.

La Track Wheel nécessite au préalable un réglage au fauteuil utilisé, afin que l'attache soit ultra-rapide en utilisations ultérieures.



1

2



Système d'amarrage ultra-rapide



MODÈLE	RÉF.	PRIX
1 Simple bras	875035	615 €
2 Double bras	875036	760 €

CINQUIÈME ROUE REHASENSE ECO ASSIST

> Très simple à fixer au fauteuil

> Roue de diamètre 30 cm

La cinquième roue Eco Assist est fabriquée dans un alliage d'aluminium et d'acier à haute résistance et entraînée par un moteur rapide de 350W, il dispose d'une batterie Li-Ion efficace pour des performances fiables. Découvrez un nouveau niveau de confort et de sécurité avec des commandes personnalisables, des freins fiables et un design élégant et moderne ! Compatible avec les fauteuils roulants rigides et pliants avec un cadre avant fixe. Système d'amarrage manuel. Système de freinage double : frein à disque mécanique et frein électrique. Charge 5h.

Plage de largeur de montage pour fauteuil roulant – 210-480 mm. Plage de hauteur de fixation de la pince pour fauteuil roulant – 260-420 mm. Disque de frein Ø160 mm. Fonction marche, antipatinage, marche arrière. Poids 15,5 kg.

RÉF. 875037



3160 €

Nouveau



2790 €

FAUTEUIL DE LOISIR PLIANT E-FOLDI

- > Seulement 15 kg !
- > Ultra-facile à plier et à déplier, ultra-compact !
- > Livrée avec 2 batteries Lithium

Grâce à son pliage extrêmement facile, le fauteuil de loisir E-Foldi vous accompagne facilement en voiture, et même en avion.

Son système de pliage et de dépliage vous séduira par sa facilité. Il est équipé d'une ceinture de sécurité, d'accoudoirs réglables en inclinaison et d'une assise et un dossier amovible pour le nettoyage.

Unique : l'accompagnant peut contrôler le fauteuil grâce à une manette à côté des barres de poussée.

Batterie à charger seule, ne pas brancher la batterie lorsque celle-ci est installée sur le fauteuil.

RÉF. 824048



Vitesse	6 Km/h
Autonomie	13 kms
Poids maximum utilisateur	135 kg
Pente maximum autorisée	10 %
Dimensions plié	58 cm x 34 cm x 92 cm
Assise	Larg. 42 cm x prof. 45 cm
Frein	Électromagnétique
Pneus	Pleine à l'arrière / Pneumatiques à l'avant
Batterie	5,2 Ah Li-ion x2
Moteur	200 W x2 24 V
Contrôle	Joystick utilisateur + contrôle de l'accompagnant



MOTORISATION DE FAUTEUIL POWERSTROLL

Ces motorisations permettent de motoriser un fauteuil roulant manuel et restent amovibles. Ils sont adaptables sur la plupart des fauteuils manuels de largeur d'assise comprise entre 42 et 51 cm.

Nous vous proposons 2 modèles différents :

- Le **modèle S Drive** dispose de 2 roues et permet de motoriser le fauteuil jusqu'à 6,5 km/h. Poids avec batterie 19,2 kg. Son système unique permet de l'installer et l'enlever en quelques secondes. Commande avec réglage de la vitesse et marche arrière. Motorisation puissante 150W avec batterie 24V. Autonomie 16 kms avec un poids maxi 135 kg.
- Le **modèle S Drive XL** permet une utilisation avec les personnes fortes. Motorisation puissante 200W avec batterie 24V. Autonomie 16 kms avec un poids maxi 180 kg.

Tous les modèles sont livrés complets avec système de fixation, batteries, commande et sangle de relevage.



MODÈLE	RÉF.	PRIX
Powerstroll S Drive	824014	1120 €
Powerstroll S Drive XL	824015	1220 €

FAUTEUIL DE LOISIRS ID MOUV

> Fauteuil pliant ultra-léger : seulement 18 kg !

Notre fauteuil de loisirs Id Mouv permet de vous déplacer facilement lors de vos sorties loisirs ou en période de vacances. Grâce à sa structure pliable, il se loge dans un coffre de voiture très facilement. La conduite est fluide et permet des manœuvres très simples grâce à son joystick, à droite ou à gauche. Il dispose de coussins de confort à l'assise et sur le dossier. Ses roues arrière de 20 cm et avant de 15 cm sont adaptées à une utilisation extérieure sur des routes et chemins entretenus.

Structure en aluminium. 2 moteurs 250W. Batterie lithium 6aH. Vitesse maxi 6 km/h. Autonomie 15 à 20 kms. Pente maximum 15°. Hauteur obstacle maxi 5 cm. Temps de charge 3 à 5 heures.

Dimensions hors-tout : larg. 58 x prof. 93 x haut. 97 cm. Poids 18 kg.

Dimensions assise : larg. 42 x prof. 36 x haut. 53 cm. Haut. dossier 40 cm.

RÉF. 875026



1490 €



FAUTEUIL PLIANT MOTORLIGHT

> Se plie et se déplie en 3 secondes

> Se range facilement dans un coffre

Le fauteuil pliant Motorlight est un fauteuil de loisirs très facile à utiliser. Recommandé pour les personnes à mobilité réduite désirant se promener en accompagnant un proche. Il est équipé d'une assise et d'un dossier capitonnés confortables amovibles, de pneus pleins très souples, d'accoudoirs confort et d'un repose-pieds relevable. Chargement de la batterie lithium haute performance (20aH) sans la retirer du fauteuil. Fourni avec sac de transport sous l'assise et de roulettes anti-basculement. Moteur 2 x 250w.

Structure pliante en aluminium. Roues de diamètre 30 cm à l'arrière et 20 cm à l'avant.

Dimensions hors-tout : larg. 67 x prof. 105 x haut. 94 cm. Poids 29 kg.

Dimensions plié : larg. 67 x prof. 80 x haut. 35 cm.

Dimensions assise : larg. 45 x prof. 42 x haut. 43 cm.

RÉF. 875025

1990 €





MAXI
120 kg.

Guidon circulaire sur tous les modèles

959 €



SCOOTER TRAVELER D

Le Traveler est un scooter démontable sans outil en 3 parties (dont batterie démontable rapidement) pour un accès facile dans un coffre de voiture. Siège confort avec accoudoirs relevables et réglables en hauteur.

Utilisation sur une pente maximum de 15°. Roues pleines avant de 16 cm, arrière de 18 cm non marquantes. Siège pivotant à 360°. Batterie standard 24V 12 Ah. Chargeur secteur inclus.

Autonomie 16 kms. Vitesse maxi 8 km/h.

Dimensions : Long. 101 x larg. 48 x haut. 90 cm. Poids 48 kg.

4 coloris disponibles.
Moteur 180W.

COLORIS	RÉF.
Bleu	824052.bleu
Gris	824052.gris
Rouge	824052.rouge
Orange	824052.orange

SCOOTER TRAVELER PLUS

> Très confortable grâce à ses suspensions avant et arrière

> Bras de commande élégant et guidon en U confort

> Batterie 20 Ah

Le scooter Traveler Plus est un petit scooter qui se faufile partout. Il se démonte sans outil en 4 parties pour faciliter le transport dans un coffre de véhicule. Il est équipé d'un siège capitonné confortable, pivotant à 360° et muni d'accoudoirs escamotables. Système de débrayage roue libre. Réglage en inclinaison du guidon.

Moteur 220W. Vitesse maxi 6,6 Km/h. Autonomie 20 kms.

Dimensions : Long. 113 x larg. 57 x haut. 94 cm.

Poids 62 kg.

4 coloris disponibles.



1100 €

Muni de 4 amortisseurs



COLORIS	RÉF.
Bleu	824054.bleu
Rouge	824054.rouge
Orange	824054.orange
Blanc	824054.blanc



MAXI
120 kg.

2590 €



SCOOTER TRAVELER MAXI

Scoter confortable permettant de rouler en tout confort sur une grande distance. Idéal pour un usage quotidien et régulier. Il est muni de roues gonflées de 29 cm de diamètre, et de suspensions aux 4 roues.

Le siège grand confort est équipé d'un appui-tête, avec translation avant-arrière et pivotant à 90°. Largeur d'assise 46,5 cm. Affichage en continu de la charge batterie.

Équipé de feux LED et d'un rétroviseur à positionner à droite ou à gauche.

Moteur 700W 4500 rpm. Frein électro-magnétique. 2 batteries 12V 50 Ah. Autonomie 39 km en moyenne. Vitesse maximum 12 km/h.

Dimensions : Long. 120 x larg. 64 x haut. 115,5 cm. Poids 94 kg. Poids des batteries 30,5 kg. 2 coloris au choix : rouge ou noir.



COLORIS	RÉF.
Rouge métal	824049.ROUGE
Noir	824049.NOIR



SCOOTER PLIANT E-FOLDI LITE

> Seulement 15 kg !

> Pas plus grand qu'une petite valise une fois plié !

> Batterie Lithium avec une grande autonomie


Grâce à son pliage extrêmement facile, seulement en 3 mouvements, le scooter E-Foldi lite vous accompagne facilement en voiture, et même en avion.

En position plié, déplacement facile façon valise cabine, avec système ingénieux de roulettes secondaires pour le pousser transversalement.

Il est équipé d'une assise suspendue, pour un meilleur confort d'utilisation.

Longueur d'utilisation 117 cm.

Le repose-pieds permet d'augmenter l'allonge d'assise.



Vitesse	6 Km/h
Autonomie	16 kms
Poids maximum utilisateur	120 kg
Pente maximum autorisée	10 %
Dimensions plié	65 x 55 x 37 cm
Assise	36 x 36 cm
Frein	Électromagnétique
Roues	Amovibles à l'arrière
Garde au sol	8 cm
Pneus	Pleine à l'avant / Pneumatiques à l'arrière
Batterie	10 Ah Li-ion
Moteur	250 W 24 V Hub Motor
Démarrage	Électronique par bouton poussoir

E-FOLDI LITE	REF.	PRIX
Scoter pliant	824040	2790 €
1 Repose-pieds	824053	59 €

CASQUE DE PROTECTION NEW ERGO

- > Très léger : seulement 200 gr. !
- > Matériau souple facile à enfiler
- > Grande capacité de réglage

Notre nouveau casque de protection est capitonné de mousse absorbante Care Shock, idéale pour les personnes présentant des risques de chute. Il est constitué d'un revêtement intérieur confortable en jersey coton et d'un tissu enduit ultra-résistant à l'extérieur. L'arrière du casque est composé de 2 larges élastiques pour s'ajuster aux différentes grosseurs de tête. Equipé d'une mentonnière et d'une boucle à attache rapide.



Système de réglage par élastiques



Intérieur confort



Fabriqué en France

Mentonnière confort et boucle rapide

TOUR DE TÊTE	RÉF.	PRIX
45-55 cm.	833009.T1	99 ⁹⁰ €
55-65 cm.	833009.T2	

PROTECTION DE TÊTE NÉOPRÈNE

Protection englobante et réglable pour la tête. Réalisé à partir de néoprène mâté et respirant. Lavage à 30°C. Fermeture sous le menton par sangle velcro.

Coloris noir.
3 tailles disponibles en fonction du tour de tête.



TAILLE	RÉF.	PRIX
44/50 cm	833048.T1	69 ⁹⁰ €
50/54 cm	833048.T2	
54/60 cm	833048.T3	

**CASQUETTE DE PROTECTION**

- > Protège avec un maximum de discrétion

Notre casquette permet un amortissement des chocs et vous protège la tête grâce à sa couche en mousse néoprène interne. Recouverte de matériau rembourré pour la grise et de mesh respirant pour la rouge et noire. Taille universelle réglable. Muni d'une sangle de maintien réglable. 2 coloris au choix. Lavage à la main.

COLORIS	RÉF.	PRIX
Gris	833071.G	119 €
Mesh	833071.M	

**PROTECTEUR DE HANCHE**

Notre ceinture s'installe au-dessus de vos vêtements habituels au niveau des hanches, grâce à une large bande velcro. Très facile à positionner. Tissu extensible et respirant néoprène.

Il atténue les impacts en absorbant et en distribuant la pression, grâce à ses 2 pads latéraux en mousse haut densité. 4 tailles disponibles en fonction du périmètre des hanches : S (90-105 cm), M (105-115 cm), L (115-125 cm) et XL (125-140 cm).



115 €

Nouveau

TAILLE	RÉF.
S	113013.S
M	113013.M
L	113013.L
XL	113013.XL



Nouveau

Disponibilité fin mars 2024

FAUTEUIL MONTE-ESCALIER

> Montez et descendez l'escalier en toute sécurité

Il suffit d'installer l'utilisateur sur le siège confort et de le sécuriser avec la ceinture 3 points, la palette repose-pieds et les accoudoirs. Simplement en actionnant les poignées, le fauteuil monte-escalier déclenche un mouvement doux et sécurisant.

L'ensemble est démontable en 3 parties, pour faciliter son transport. Autonome, il fonctionne sur batterie rechargeable lithium 48V 10Ah, moteur 48V 400W. Autonomie entre 1450 et 1800 marches environ.

Vitesse au choix 12 ou 17 marches par minutes. Moteur débrayable pour l'utiliser sur le plat en poussant le fauteuil.

Silencieux, moins de 70 dB en fonctionnement.

Dimensions : larg. 61,5 x prof. 91,8 x haut. 151 à 179 cm (poignées réglables). Poids 37 kg.

Dimensions assise : larg. 47 x prof. 48 x haut. 52 cm.

RÉF. 871031



2850 €

MAXI 140kg.

CEINTURE DE SÉCURITÉ RÉFLÉCHISSANTE

> Hautement réfléchissant la nuit

Cette ceinture de sécurité vous assure plus de visibilité de jour comme de nuit. Elle se porte confortablement sur les vêtements et peut s'attacher aux sacs. Fermeture rapide. Bandes réfléchissantes doubles à 360°. Matière élastique. Lavable à la main. Longueur jusqu'à 120 cm.

RÉF. 819222

Prix en baisse

5⁹⁰ €



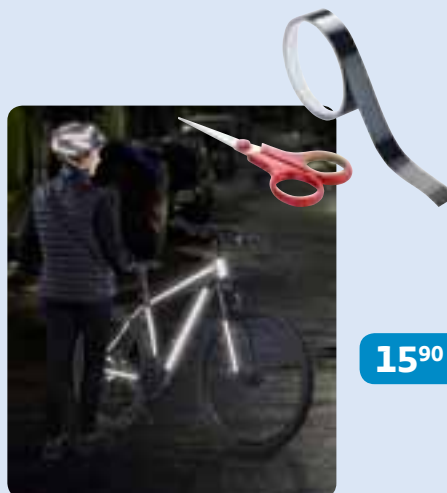
BANDE RÉFLÉCHISSANTE ADHÉSIVE NOIRE

> Discrète pendant la journée, réfléchissante la nuit

Collez ces bandes sur les tubulures de votre fauteuil, scooter ou vélo, et vous serez vus dans l'obscurité. Ces bandes noires, réalisées en résine alkyde, réfléchissent très fortement les phares de voiture. Rouleau de 2 mètres, largeur 5 cm, recoupable à loisir.

RÉF. 819074

Prix en baisse



15⁹⁰ €

HOUSSE PROTÈGE-SCOOTER

Housse 100% imperméable avec fond caoutchouté protégeant votre scooter de la pluie et de la rouille. Fabriqué en nylon épais haute qualité. Dispose d'un système à boucle sécurisant.

Dimensions : haut. 123 x long. 158 x larg. 75 cm.

RÉF. 114037

Prix en baisse

69 €





Extrémités effilées



PAIRE DE RAMPES EXTRA-LARGES ERGO

- > Idéal pour l'accès aux véhicules
- > Extrémités effilées pour une meilleure manoeuvrabilité
- > Grande largeur de passage : 25,5 cm

Nos paires de rampes extra-larges Ergo permettent une utilisation sécurisée pour des fauteuils électriques ou scooters à large bandages. Ses extrémités effilées (angle très ouvert) permettent de virer plus facilement à la fin de la montée. Vous pouvez régler la longueur au centimètre près grâce au système unique de verrouillage.

Structure aluminium perforée pour évacuer l'eau.

Largeur hors-tout 30 cm, largeur de passage 25,5 cm.

Modèle 121 cm réglable de 81,5 à 121 cm. Poids de la paire 8,4 kg.

Modèle 182 cm réglable de 112 à 182 cm. Poids de la paire 12 kg.

Modèle 244 cm réglable de 142,5 à 244 cm. Poids de la paire 15,6 kg.

MODÈLE	RÉF.	PRIX
121 cm.	825001	329 €
182 cm.	825002	429 €
244 cm.	825003	579 €

 MAXI
300kg.


RAMPE ERGO EASY RENFORCÉE

- > Idéal pour l'accès aux véhicules
- > En 2 parties solidariables
- > Chaque partie est pliable pour le transport

Notre rampe Ergo Easy est facilement transportable en 2 parties et se solidarise en un passage type rampe valise en utilisation. Cette solidarisation se fait grâce à un loquet renforcé. Sa structure pliable est renforcée également pour éviter le phénomène de flèche-ressort à l'utilisation. Structure aluminium avec antidérapant.

Largeur de passage utile 76 cm. Largeur totale 78 cm.


Modèle 244 cm pliable sur 122 cm. Poids des 2 parties 24,1 kg.

Modèle 304 cm pliable sur 152 cm. Poids des 2 parties 29,6 kg.


 MAXI
300kg.

Structure renforcée

MODÈLE	RÉF.	PRIX
244 cm.	825017	649 €
304 cm.	825018	829 €




1

 MAXI
150kg.


2



3



SEUIL ALUMINIUM

Rampe en aluminium larmé munie d'un rebord pratique par pliage du matériau. Renforts latéraux sur le dessous. Largeur 78 cm.

3 modèles disponibles : 0 à 3 cm d'obstacle (profondeur 14,5 + rebord 5,5 cm), 3 à 7 cm d'obstacle (prof. 34,5 + 5,5 cm), 5 à 15 cm d'obstacle (prof. 48,5 + 5,5 cm).

	MODÈLE	RÉF.	PRIX
1	0-3 cm.	825092	46⁹⁰ €
2	3-7 cm.	825093	105 €
3	5-15 cm.	825094	155 €



PAIRE DE RAMPES TÉLESCOPIQUES ERGO

- > Idéal pour l'accès aux véhicules
- > Adaptées à tous les fauteuils
- > Largeur utile de la voie 16,5 cm
- > Système de verrouillage unique

Nos rampes télescopiques Ergo en aluminium permettent un accès facile aux fauteuils manuels et électriques. Elles sont télescopiques pour être rangées dans un espace restreint.

Le maniement de nos rampes est très facile grâce aux pièces de contact en plastique, et grâce à son système de verrouillage permettant d'ajuster la rampe à n'importe quelle longueur. Elles disposent d'un antidérapant caoutchouté sous le rebord haut. Elles sont munies d'une poignée large et confortable pour le transport.

La paire en 152 cm se range sur 92 x 23 x 6 cm. Poids de la paire : 8,70 kg (4,35 kg l'élément).

La paire en 213 cm se range sur 128 x 23 x 6 cm. Poids de la paire : 12 kg (6 kg l'élément).

La paire en 300 cm se range en 3 parties sur 115 x 23 x 6 cm. Poids de la paire : 17,2 kg (8,6 kg l'élément)

MODÈLE	RÉF.	PRIX
152 cm.	825040	275 €
213 cm.	825041	395 €
300 cm.	825091	595 €



PAIRE DE RAMPES TÉLESCOPIQUES ERGO +

- > Idéal pour l'accès aux véhicules
- > Télescopiques et pliables pour faciliter le transport
- > Adaptées à tous les fauteuils
- > Largeur utile de la voie 16,5 cm


Nos rampes télescopiques Ergo + en aluminium permettent une utilisation pour tous types de fauteuils, manuels et électriques. Elles sont télescopiques et pliables pour être rangées dans un espace restreint, malgré leur grande taille d'utilisation.

Le maniement de nos rampes est très facile grâce aux pièces de contact en plastique, et grâce aux pattes bloquant les différentes positions. Elles disposent d'un antidérapant caoutchouté sous le rebord haut. Elles sont munies d'une poignée large et confortable pour le transport.

La paire en 210 cm se range sur 91,5 x 23 x 6 cm. Poids de la paire : 10 kg (5 kg l'élément).

La paire en 240 cm se range sur 91,5 x 23 x 6 cm. Poids de la paire : 13 kg (6,5 kg l'élément).

MODÈLE	RÉF.	PRIX
210 cm.	825042	440 €
240 cm.	825043	490 €



PRIX ÉCO
PRIX ÉCO
PRIX ÉCO
PRIX ÉCO

ÉCORAMPES TÉLESCOPIQUES ECO

- > Idéal pour l'accès aux véhicules

Paire de rampes télescopiques en 3 parties. Faciles à transporter.

Livré avec sac de transport. Matériau aluminium avec antidérapant sur le dessus.

Dimensions : Long. de 73 à 150 cm. Largeur intérieure de chaque voie 11 cm. Poids 5,5 kg.

RÉF. 826079

195 €

RAMPES DE SEUIL REPLIABLES FEAL

Le côté repliable de cette rampe aluminium permet de refermer les portes et les baies vitrées. Très pratique car vous pouvez laisser la rampe à demeure à l'extérieur.

Pieds à hauteur réglable de 5 à 10 cm. Largeur 75 cm. Structure aluminium. 2 longueurs disponibles : 80 cm fixe + 45 cm repliable ou 125 cm fixe + 45 cm repliable.



LONG.	RÉSISTANCE	RÉF.	PRIX
80 + 45	300 kg	825143	499 €
125 + 45	250 kg	825144	679 €

**RAMPE LÉGÈRE PLIABLE FEAL**

Rampe perforée et antidérapante pliable en 2 permettant des accès facilités aux véhicules ou aux bâtiments. Muni de longues poignées faciles à attraper, avec système de verrouillage. Structure aluminium. Largeur utile intérieure 82 cm. 4 dimensions disponibles.

LONGUEUR	POIDS	RÉF.	PRIX
160 cm (85 pliée)	18 kg	825145	990 €
200 cm (105 pliée)	21 kg	825146	1275 €
250 cm (130 pliée)	25 kg	825147	1595 €
279 cm (145 pliée)	29 kg	825148	1795 €

**RAMPES TÉLESCOPIQUES PERFOLIGHT**

> Conception perforée ultra-légère

Paire de rampes en aluminium antidérapant avec système de verrouillage unique et sécurisant. Largeur utile intérieure 19 cm pour la 90, 119 et 202 et 17 cm pour 199 et la 288 cm.



LONGUEUR	POIDS	RÉSISTANCE	RÉF.	PRIX
58-90 cm	2 x 2,8 kg	200 kg	825149	485 €
75-119 cm	2 x 3,7 kg	200 kg	825150	515 €
116-202 cm	2 x 5,6 kg	150 kg	825151	555 €
87-199 cm	2 x 6,5 kg	150 kg	825152	615 €
116-287 cm	2 x 8,2 kg	125 kg	825153	715 €

RAMPES TÉLÉPLIANTES PERFOLIGHT


> Conception perforée ultra-légère

> Version large disponible

Paire de rampes télescopiques et pliantes sur la longueur pour gagner de la place dans le rangement. 2 largeurs utiles intérieures disponibles.



LONGUEUR	LARG. INT.	POIDS	RÉSISTANCE	RÉF.	PRIX
201 cm (76 pliée)	19 cm	2 x 6,8 kg	150 kg	825154	679 €
205 cm (77 pliée)	25 cm	2 x 8,3 kg	150 kg	825155	919 €
276 cm (101 pliée)	19 cm	2 x 8,6 kg	125 kg	825156	799 €
295 cm (107 pliée)	25 cm	2 x 11,4 kg	125 kg	825157	999 €

**PLAN INCLINÉ ALUMINIUM MODULAIRE**

> Très simple à monter et à installer

Plan incliné en aluminium à disposer sur votre seuil, en réglant les renforts verticaux à l'angle désiré. 5 hauteurs disponibles en largeur 80 cm.

HAUTEUR	PROFONDEUR	RÉF.	PRIX
5 cm	25 cm	825076	67⁵⁰ €
7,5 cm	38 cm	825077	112 €
10 cm	50 cm	825078	145 €
12,5 cm	63 cm	825079	185 €
15 cm	76 cm	825080	225 €





MAXI
200 kg.

195 €

RAMPE DE SEUIL

Notre rampe de seuil en aluminium à damier est idéale pour passer les baies vitrées ou les obstacles de 8 à 10 cm. Matériau résistant à la corrosion pouvant être installé à demeure en extérieur.

Dimensions : Long. 100 x larg. 75 cm. Poids 6 kg.

RÉF. 826136



Fabriqu^e en France


PETIT PASSAGE DE SEUIL

> Avec poignées de transport

Une petite rampe pratique pour passer les seuils de baies vitrées ou de portes PVC.

Dimensions : largeur 75 x prof. 40 cm. Aluminium strié antidérapant.

RÉF. 826174




MAXI
350 kg.

145 €



MAXI
250 kg.



HAUTEUR	PROFONDEUR	RÉF.	PRIX
8 mm.	80 mm.	825056	22 €
15 mm.	140 mm.	825050	39 €
20 mm.	150 mm.	825051	47 €
25 mm.	150 mm.	825052	56 €
30 mm.	200 mm.	825053	73 €
35 mm.	200 mm.	825054	79 €
44 mm.	250 mm.	825055	85 €



RAMPE SEUIL EN CAOUTCHOUC

Ces rampes biseautées sont réalisées en caoutchouc antidérapant. La densité du matériau utilisé permet des passages avec un fauteuil sans déformation. Les rampes sont recoupables avec un simple cutter afin de les positionner dans les endroits non standards. Matériau sans PVC. Utilisation possible dans les pièces d'eau.

Largeur 90 cm. Différentes hauteurs au choix en fonction de l'obstacle à franchir.



MAXI
250 kg.



PLAN INCLINÉ CAOUTCHOUC

Plans inclinés adaptés à des hauteurs de passage plus importantes. Réalisées en caoutchouc plein très résistant à l'abrasion. Structure rainurée antidérapante.

HAUT.	LARG.	PROF.	POIDS	RÉF.	PRIX
5 cm	110 cm	41 cm	12 kg	825115	102 €
6 cm	110 cm	42 cm	13,8 kg	825116	128 €
7,5 cm	110 cm	46 cm	19,4 kg	825117	143 €
9 cm	90 cm	53,5 cm	21 kg	825118	170 €
10 cm	90 cm	53,5 cm	21,2 kg	825119	199 €



1



Notre fournisseur Guldmann ayant fortement augmenté ses prix, nous sommes obligés de répercuter les hausses, nous nous en excusons.

RAMPE STEPLESS LITE ULTRA-LÉGÈRE

> Réalisée en fibre de carbone et fibre de verre pour un poids plume

Les rampes Stepless Lite permettent une utilisation sans lever un poids nuisant aux transferts chez les personnes en fauteuil. Elles sont faciles à positionner, sans risque de blessure liée à la manipulation de métal. Charnières nylon. Coloris gris/jaune/bleu.

Dimensions du modèle 70 cm : larg. interne/externe 73 cm. Plié sur 36,5 cm. Epaisseur plié 38 mm. Dimensions des modèles 85, 125,165 cm et 205 : larg. interne 76, externe 78 cm. Plié sur 39 cm. Epaisseur plié 106 mm. Hauteur de la bordure 25 mm.

Rampes pliable en 3, pliage sur 26 cm.

Un sac de transport pour fauteuil est disponible en option pour la rampe de 70 cm.

OPTION	RÉF.	PRIX
Sac de transport pour rampe 70 cm	826204	69 €



1

LONGUEUR	POIDS	DÉNIVELÉ	RÉF.	PRIX
70 cm	3,5 kg	14 cm	826201	649 €
85 cm	4 kg	17 cm	826221	755 €
125 cm	6 kg	25 cm	826202	1210 €
165 cm	7,5 kg	33 cm	826203	1380 €
205 cm	9,5 kg	40 cm	825057	1690 €
47 cm pliable en 3	2,7 kg	10 cm	825158	735 €
72 cm pliable en 3	3,5 kg	15 cm	825159	950 €




RAMPE PLIABLE CARESLOPE

> Rampe haut de gamme

La gamme Careslope a été développée avec un souci de qualité et de robustesse exceptionnel pour l'accès aux véhicules. Chaque rampe portefeuille se plie facilement et dispose d'une poignée en textile, très confortable. Muni de rebords latéraux de 26 mm et de rebords en caoutchouc en haut et en bas.

Largeur de passage / totale : 69 / 71 cm. Repliable sur 36 cm de large.



LONGUEUR	POIDS	RÉF.	PRIX
65 cm	3 kg	825120	659 €
100 cm	5 kg	825121	859 €
120 cm	6 kg	825122	1050 €
150 cm	8 kg	825123	1190 €
200 cm	10 kg	825124	1470 €
240 cm	12 kg	825125	2250 €
285 cm	15 kg	825126	2850 €

359 €

RAMPE ERGO EASY PLIABLE

> Une seule voie sécurisante

> Séparable en 2 et pliable pour un transport facilité

> Adaptée à tous les fauteuils

Notre rampe Ergo Easy pliable est constituée de 2 éléments accolés mais non solidaires. Lorsque les 2 parties sont accolées, la largeur de passage utile est de 72 cm, mais il est possible de les dissocier pour obtenir une largeur plus importante.


Une fois utilisée, les 2 parties se replient en 2, afin de pouvoir être portée dans chaque main et tenir facilement dans un coffre. Structure aluminium renforcée. Chaque élément est muni d'un système de fermeture à boucle.

Dimensions utilisation : Long. 183 x larg. 72 cm mini. Dimensions pliée : Long. 92 x larg 40 x épais. 27 cm.

Poids total 16,9 kg (8,4 kg l'élément).

RÉF. 825049





RAMPE VALISE PLIABLE EN 4

> Facilité de rangement dans un coffre

Cette gamme de rampe valise est beaucoup plus pratique au quotidien car elle se replie en 4, dans le sens de la longueur et de la largeur. Elle est idéale pour le rangement dans un coffre. Elle garde pourtant sa grande largeur de voie d'un seul tenant.

Largeur hors-tout 78 cm, largeur utile 76 cm.
5 longueurs disponibles.

LONGUEUR	DIMENSION PLIÉE	POIDS	RÉF.	PRIX
122 cm	62 x 39 cm	8,5 kg	825136	295 €
152 cm	77 x 39 cm	10,8 kg	825137	345 €
183 cm	92 x 39 cm	13 kg	825138	375 €
213 cm	107 x 39 cm	19,2 kg	825139	495 €
244 cm	124 x 39 cm	22 kg	825140	550 €



RAMPE VALISE PLIABLE ERGO ET ERGO PLUS

> Rampe idéale pour l'accès des véhicules

> Une seule large voie pour davantage de confiance en soi

> Adaptée à tous les fauteuils grâce à ses 2 largeurs : 76 ou 83 cm

Nos rampes valise permettent un accès facile pour tous les fauteuils ou scooters. Grâce à ses larges rebords, vous serez guidés avec sécurité. Elle dispose d'une poignée en caoutchouc ou en acier pour les versions les plus longues.

Structure en aluminium striée antidérapante. Pliable en 2 dans le sens de la longueur.

Modèle Ergo : largeur hors-tout 78 cm, largeur utile 76 cm, largeur repliée 39 cm.

Modèle Ergo Plus : largeur hors-tout 85 cm, largeur utile 83 cm, largeur repliée 42 cm adapté aux ERP.

7 longueurs disponibles.

LONG.	LARG. UTILE	POIDS	RÉF.	PRIX
61 cm	76 cm	4,1 kg	825044	130 €
	83 cm	4,5 kg	825127	150 €
91 cm	76 cm	6,1 kg	825045	175 €
	83 cm	6,7 kg	825128	200 €
122 cm	76 cm	8,1 kg	825134	235 €
	83 cm	8,9 kg	825129	270 €
152 cm	76 cm	10,2 kg	825046	285 €
	83 cm	11,2 kg	825130	330 €
183 cm	76 cm	12,3 kg	825047	360 €
	83 cm	13,5 kg	825131	380 €
213 cm	76 cm	18,3 kg	825048	415 €
	83 cm	20 kg	825132	450 €
244 cm	76 cm	21,2 kg	825135	435 €
	83 cm	23 kg	825133	490 €

Poignée souple et confortable sauf sur 213 et 244




RAMPE DE SEUIL EXCELLENT SYSTEMS KIT 0

Spécialement étudiée pour un seuil de porte ou de baie vitrée en général de largeur 75 cm. Le set comprend un côté haut de dimensions : larg. 125 x prof. 25 x haut. 3,9 cm équipé de cornières et un côté bas de dimensions : larg. 100 x prof. 12,5 x haut. 2,4 cm également équipé de cornières. Livré avec notice de montage.

RÉF. 825066



139 €

**KIT RAMPES SECUCARE P**

> Montage encore plus facile et rapide

Les rampes d'accès Secucare en kit permettent de créer un plan incliné très facilement. Il suffit de les emboîter simplement avec un maillet. Les kits sont livrés avec une notice de montage détaillée.

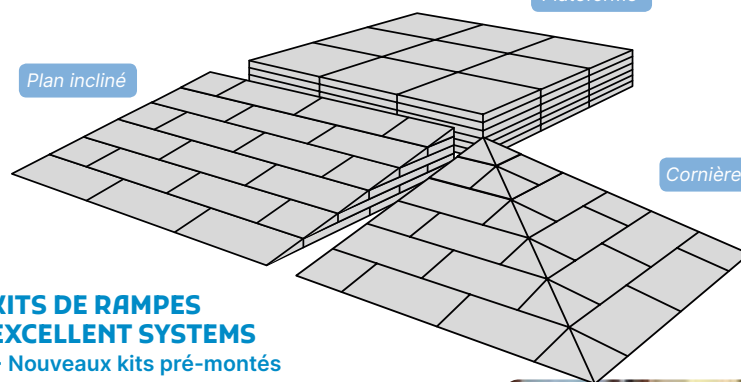
La largeur du kit est de 84 cm, mais une extension est possible en largeur pour chaque kit de 24 cm pour créer un kit de largeur 108 cm. Résistant même au passage des véhicules. Matériau PEHD résistant aux UV, 95% recyclable gris clair et gris taupe. 4 hauteurs disponibles.

MODÈLE	HAUT.	PROF.	POIDS	RÉF.	PRIX
Kit Rampe 1	2 cm	21 cm	1 kg	825082	47 €
Kit Rampe 2	4 cm	33 cm	2,1 kg	825083	78 €
Kit Rampe 3	6 cm	45 cm	3,3 kg	825084	112 €
Kit Rampe 4	8 cm	57 cm	4,8 kg	825085	167 €
Extension 1	2 cm	21 cm	0,4 kg	825086	18 €
Extension 2	4 cm	33 cm	0,5 kg	825087	33⁵⁰ €
Extension 3	6 cm	45 cm	0,8 kg	825088	42⁵⁰ €
Extension 4	8 cm	57 cm	1,2 kg	825089	56 €

Plan incliné

Plateforme

Cornière

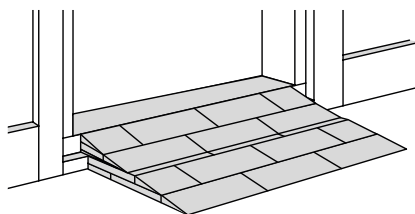
**KITS DE RAMPES EXCELLENT SYSTEMS**

> Nouveaux kits pré-montés

Les nouveaux kits de rampes Excellent Systems permettent de réaliser facilement des accès pour les rollators ou les fauteuils roulants.

Vous pouvez choisir dans les 2 largeurs (75 ou 100 cm), un large choix de plans inclinés, plateformes et cornières pour personnaliser votre accès (voir tableau). Désormais plus faciles à monter et livrés avec ramp ajusteur pour régler la hauteur de 2 mm en 2 mm jusqu'à 16 mm.

Les éléments sont fabriqués à partir de polypropylène ultra-résistant, 100% recyclable, sans PVC.

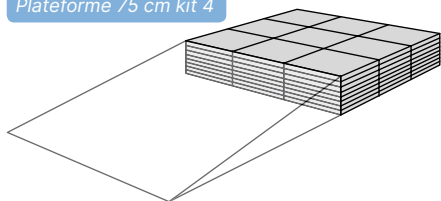
**PLAN INCLINÉS RAMP KIT**

MODÈLE	HAUTEUR	PROF.	LARGEUR	POIDS	RÉF.	PRIX
Kit 1 ●	1,8 à 5,5 cm	25 cm	75 cm	1,5 kg	826180	71 €
			100 cm	2 kg	825061	92 €
Kit 2 ●	3,6 à 9,1 cm	50 cm	75 cm	5,2 kg	826181	145 €
			100 cm	6,9 kg	825062	195 €
Kit 3 ●	7,2 à 12,7 cm	75 cm	75 cm	9,5 kg	826182	245 €
			100 cm	12,6 kg	825063	315 €
Kit 4 ●	10,8 à 16,3 cm	100 cm	75 cm	16,2 kg	826183	355 €
			100 cm	21,6 kg	825064	460 €
Kit 5 ●	14,4 à 19,9 cm	125 cm	75 cm	20,7 kg	825097	520 €
			100 cm	27,5 kg	825098	669 €

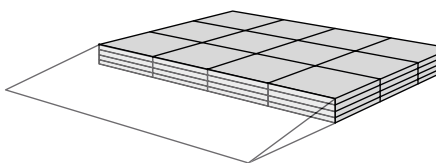
PLATEFORMES

MODÈLE	HAUTEUR	PROF.	LARGEUR	RÉF.	PRIX
Plateforme 1 ●	3,6 à 5,2 cm	75 cm	75 cm	825100	125 €
			100 cm	825101	170 €
Plateforme 2 ●	7,2 à 8,8 cm	75 cm	75 cm	825102	245 €
			100 cm	825103	330 €
Plateforme 3 ●	10,8 à 12,4 cm	75 cm	75 cm	825104	275 €
			100 cm	825105	372 €
Plateforme 4 ●	14,4 à 16 cm	75 cm	75 cm	825106	340 €
			100 cm	825107	445 €
Plateforme 5 ●	18 à 19,6 cm	75 cm	75 cm	825108	435 €
			100 cm	825109	580 €

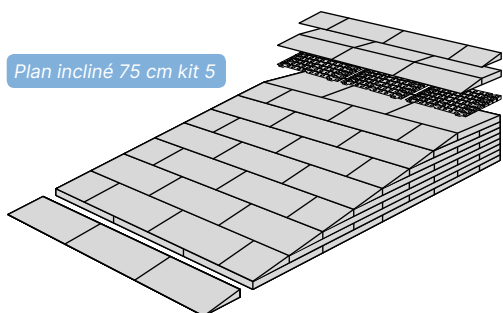
Plateforme 75 cm kit 4



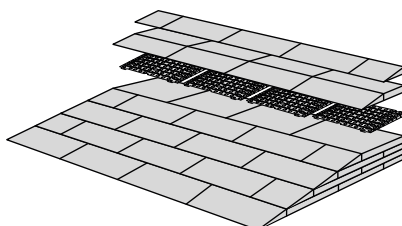
Plateforme 100 cm kit 2



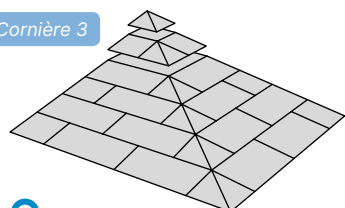
Plan incliné 75 cm kit 5



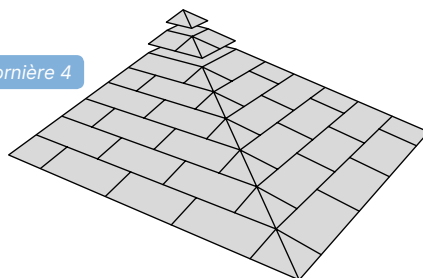
Plan incliné 100 cm kit 3



Cornière 3



Cornière 4



CORNIÈRES					
MODÈLE	HAUTEUR	DIMENSIONS	POIDS	RÉF.	PRIX
Cornière 1 	1,8 à 5,5 cm	25 x 25 cm	1,5 kg	825110	37 €
Cornière 2 	3,6 à 9,1 cm	50 x 50 cm	3,2 kg	825111	100 €
Cornière 3 	7,2 à 12,7 cm	75 x 75 cm	7,2 kg	825112	170 €
Cornière 4 	10,8 à 16,3 cm	100 x 100 cm	12,1 kg	825113	310 €
Cornière 5 	14,4 à 19,9 cm	125 x 125 cm	23,2 kg	825114	629 €



QUICKRAMPS

> Rampes pour petits seuils facile à installer et à nettoyer

Les Quickramps sont fabriquées d'une seule pièce en largeur 100 cm, elles se découpent très facilement pour s'adapter à la largeur de vos seuils.

L'installation est très simple. Soit par simple utilisation d'adhésif double-face (quicktape), ou en fixant préalablement des quickpads (4 pour la largeur de 100 cm) et en clipsant la rampe dessus. Les quickpads peuvent être collés ou fixés au sol par vissage.

Vous avez le choix entre de nombreuses hauteurs pour ajuster finement les hauteurs de passage.



HAUT.	PROF.	POIDS	RÉF.	PRIX
4 mm.	5 cm	0,12 kg	825037.4	7⁴⁵ €
8 mm.	7,5 cm	0,27 kg	825037.8	20³⁰ €
12 mm.	12,5 cm	0,58 kg	825037.12	28⁵⁰ €
16 mm.	12,5 cm	0,88 kg	825037.16	37⁵⁰ €
20 mm.	15 cm	1,10 kg	825037.20	51 €
28 mm.	17,5 cm	1,80 kg	825037.28	79 €
40 mm.	25 cm	3,70 kg	825037.40	102 €
52 mm.	30 cm	5,70 kg	825037.52	142 €
60 mm.	32,5 cm	7,15 kg	825037.60	187 €

PIÈCES POUR UNE CONSTRUCTION DE RAMPE SUR-MESURE

47 €

LOT DE 100 T-LOCKS

Pour la connexion des dalles et demi-dalles verticalement. Dimensions : 3,5 x 1,4 x 1,4 cm. Coloris gris. La boîte de 100.

RÉF. 999032



LOT DE 100 R-LOCKS

Pour la connexion des plans inclinés verticalement sur dalles ou demi-dalles. Adaptables sur les 2 premières rangées de trous sur les plans inclinés A et sur la première seulement sur les plans inclinés B. Pour les suivantes, utiliser des T-Locks. Dimensions : 2,4 x 1,4 x 1,4 cm. Coloris gris. La boîte de 100.

RÉF. 999115



47 €

25 €

LOT DE 100 C-LOCKS

Pour la connexion des rampes horizontalement. Dimensions : 1,6 x 0,8 x 1,5 cm. Coloris gris. La boîte de 100.

RÉF. 999033



LOT DE 50 S-LOCKS

Raccord long pour rampes hautes.

RÉF. 998320



49 €

Quickpad



OPTIONS	RÉF.	PRIX
Quickpads x4	825038.4	7⁶⁰ €
Quickpads x25	825038.25	24⁵⁰ €
Quicktape x25	825039	21⁵⁰ €

CEINTURE DE SÉCURITÉ D

Ceinture se fixant sur le dossier de la plupart des fauteuils roulants ou scooters. Ne pas utiliser pour les scooters circulant à plus de 12 km/h. Boucle facile à utiliser. Larg. 55mm, long. 130 cm.

RÉF. 833007



22²⁰ €

MAINTIENS THORACIQUES PHYSIPRO

> Le kit de maintien thoracique est composé d'une toile à tendre sur le dossier existant et de 2 appuis latéraux à disposer en fonction des besoins.

> Appuis repositionnables très rapidement

Objectifs :

Les maintiens thoraciques Physipro permettent un maintien latéral du tronc, de la crête iliaque à l'aisselle.

Très efficaces dans les cas d'hypotonies, il est adaptable sur tous les fauteuils existants (roulants ou gériatriques).

Mise en place simple et rapide :

La toile se fixe sur le dossier en tension grâce à 3 sangles à boucle et 4 sangles dans les angles.

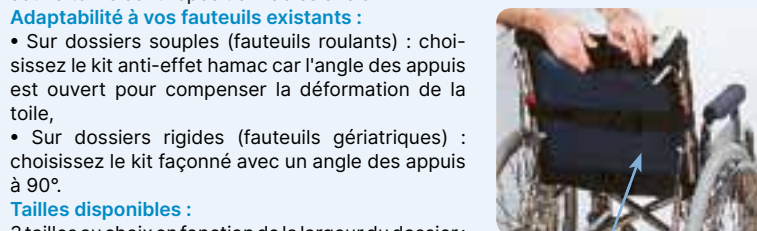
Vous pouvez alors positionner vos appuis à la hauteur et à l'angle souhaité. Ils sont repositionnables à loisir.

Adaptabilité à vos fauteuils existants :

- Sur dossiers souples (fauteuils roulants) : choisissez le kit anti-effet hamac car l'angle des appuis est ouvert pour compenser la déformation de la toile,
- Sur dossiers rigides (fauteuils gériatriques) : choisissez le kit façonné avec un angle des appuis à 90°.

Tailles disponibles :

3 tailles au choix en fonction de la largeur du dossier : 35 à 40 cm, 40 à 45 cm et 45 à 50 cm. Profondeur standard 16,75 ou 13,75 cm sur demande.



4 velcros sur les coins



3 sangles de tension arrière



Avant l'installation du maintien thoracique



Après l'installation du maintien thoracique

HARNAIS DE POITRINE PHYSIPRO

Modèle confortable en coussinets néoprène avec attache 4 boucles et 4 ajustements. A fixer sur les tubes du fauteuil. 2 modèles disponibles. Dimensions : larg. 18 x haut. 36 cm.

MODÈLE	RÉF.	PRIX
Homme	833043	134 €
Femme	833044	

CEINTURE ABDOMINALE PHYSIPRO

> Fixation très ferme

Fixation par vissage ou boucle sur 4 points dans les tubes du fauteuil pour une contention ferme. Boucle attache rapide avec double ajustement et coussinets néoprène. Longueur totale des sangles : 130 cm.

RÉF. 833042

4 points de fixation



112 €

**KIT COMPLET ANTI-EFFET HAMAC**

Composé d'une toile et de 2 appuis latéraux anti-effet hamac. Tailles au choix. Angle ouvert.

TAILLE	LARG. DOSSIER	RÉF.	PRIX
1	35 à 40 cm.	833030.T1	415 €
2	40 à 45 cm.	833030.T2	
3	45 à 50 cm.	833030.T3	

KIT COMPLET FAÇONNÉ

Composé d'une toile et de 2 appuis latéraux à 90°. Tailles au choix.

TAILLE	LARG. DOSSIER	RÉF.	PRIX
1	35 à 40 cm.	833031.T1	415 €
2	40 à 45 cm.	833031.T2	
3	45 à 50 cm.	833031.T3	



1




2

TABLETTES UNIVERSELLES

Nos tablettes, réalisées en Lexan, matériau beaucoup plus résistant que le Plexiglas, sont adaptables à tous types de fauteuil. Il suffit de les glisser sur l'accoudoir et de parfaire le réglage en écartement. Demi-tablettes : prof. 50 x larg. 9/30cm. Tablettes : Larg. 60 x prof. 50 cm. 3 modèles disponibles.

TABLETTE	RÉF.	PRIX
1 Demi tablette à droite	833038.D	315 €
Demi tablette à gauche	833038.G	
Tablette enfant	833039	305 €
2 Tablette adulte	833040	345 €

27⁹⁰ €



CEINTURE VENTRALE

> Texture très douce

S'attache derrière le dossier du fauteuil afin de limiter le glissement en avant. Grande largeur pour le confort du patient. Long. 1,80 m. Haut. 20 cm.

RÉF. 815117



29⁹⁰ €

CEINTURE VENTRALE RESPIRANTE

Version améliorée avec un tissu rembourré et respirant 3 couches pour le soutien et le contrôle postural. Equipée d'une boucle haute qualité. Dimensions ceinture ventrale matelassée : Long. 84 x larg. 20,5 cm. Tour de taille maxi 182 cm.

RÉF. 829123

CEINTURE PELVIENNE

Contention douce du bassin. Longueur 1,50 m.

RÉF. 815111

35⁹⁰ €



CEINTURE PELVIENNE MESH

Version plus aérée et légère en tissu mesh. Soutien et contrôle postural. Equipée de 2 boucles haute qualité.

Dimensions ceinture ventrale matelassée : Long. 53 x larg. 16,5 cm + ceinture pelvienne 36 cm. Tour de taille maxi 160 cm.

RÉF. 829125



42⁹⁰ €



CEINTURE PELVIENNE RESPIRANTE

Version améliorée avec un tissu rembourré et respirant 3 couches pour le soutien et le contrôle postural. Equipée de 3 boucles haute qualité avec jonction matelassée à l'arrière. Dimensions ceinture ventrale matelassée : Long. 52 x larg. 16,5 cm + ceinture pelvienne 26 cm. Tour de taille maxi 162 cm.

RÉF. 829124

45⁹⁰ €



CEINTURE ABDOMINALE À BRETELLES

Se fixe derrière le dossier du fauteuil afin de limiter le glissement et le basculement en avant. Long. 1,50 m. Longueur bretelle 1,20 m.

RÉF. 815118

42⁹⁰ €

CEINTURE ABDOMINALE À BRETELLES MESH

Version plus aérée et légère en tissu mesh. Soutien et contrôle postural. Equipée de 3 boucles haute qualité.

Dimensions ceinture ventrale matelassée : Long. 53 x larg. 16,5 cm. Coussins d'épaule matelassés 31 x 8,5 cm. Tour de taille maxi 160 cm.

RÉF. 829126

52⁹⁰ €



CEINTURE PELVIENNE À BRETELLES MESH

Maintien complet pour le contrôle postural, avec un tissu aéré et léger en tissu mesh. Equipée de 4 boucles haute qualité.

Dimensions ceinture ventrale matelassée : Long. 53 x larg. 16,5 cm + ceinture pelvienne 36 cm. Coussins d'épaule matelassés 31 x 8,5 cm. Tour de taille maxi 160 cm.

RÉF. 829127

49⁹⁰ €



CEINTURE PELVIENNE À BRETELLES RESPIRANTE

Version améliorée avec un tissu rembourré et respirant 3 couches pour le maintien complet et le contrôle postural. Equipée de 2 boucles haute qualité. Toutes les parties en contact avec la peau sont en textile pour un meilleur confort d'utilisation.

Tour de taille maxi 162 cm.

RÉF. 829128

52⁹⁰ €



MAILLE ANTIDÉRAPANTE DYCEM

> Idéal sous un tapis pour éviter de glisser

La maille antidérapante Dycem se découpe à loisir et s'étend sur tout support. Elle permet par exemple de sécuriser les tapis au sol, d'empêcher les personnes assises de s'affaisser en glissant en avant ou de se maintenir correctement allongé dans une baignoire. Matériau résistant et lavable en machine à 40°.

2 tailles disponibles : 100 x 30 cm ou 200 x 60 cm.



DIMENSIONS	RÉF.	PRIX
100 x 30 cm.	818034	25 ⁴⁰ €
200 x 60 cm.	818016	45 ⁶⁰ €

CEINTURE DE MAINTIEN AU LIT

Cette ceinture permet de maintenir un patient allongé et ne pas risquer qu'il se détache lui-même. L'ensemble est constitué d'une partie sangle à fixer autour du lit et d'une autre partie permettant d'enserrer le tronc du patient. Le système, très étudié pour le confort, permet au patient de le laisser libre de se tourner à droite ou à gauche pendant la nuit. Une contention confortable avec boucles de sécurité. Les boucles se déverrouillent grâce à un aimant fourni. Tissu rembourré, respirant et lavable à 30°C. Pour un lit de 90 cm. 3 tailles disponibles en fonction du tour de taille : taille S (60 à 90 cm) taille M (75 à 120 cm) et taille L (105 à 145 cm).

159 €



TAILLE	RÉF.
S	829129.S
M	829129.M
L	829129.L



COUSSIN ANTI-GLISSEMENT

> Ne vous trompez plus de sens grâce aux inscriptions

> Ensemble imperméable et désinfectable

Nous avons re-développé un coussin permettant de redresser une personne assise sans qu'elle ne glisse à nouveau en avant. Ce coussin est réalisé à partir d'un tissu spécifique qui lui empêche de coulisser sur lui-même dans les 2 sens. Dessus en tissu respirant avec indication du bon sens de pose et dessous en tissu antidérapant. L'ensemble est molletonné pour davantage de confort d'assise.

Dimensions généreuses pour le manipuler facilement lorsque la personne est assise dessus : larg. 41 x prof. 41 cm. Lavable à 40°C.

RÉF. 819145



Fabriqués en France



80⁵⁰ €

COUSSIN BOUÉE GONFLABLE

Il permet d'adopter une position agréable et appropriée en étant allongé, en le passant autour des fesses et de la cuisse. Préviens la formation d'escarres.

Diamètre extérieur à vide / gonflé : 42,5 / 41 cm. Diamètre intérieur à vide / gonflé : 14 / 15,5 cm.

Poids 500 gr. Livré avec pompe.

RÉF. 829089



MAXI
100 kg.

39⁹⁰ €

FABRIQUÉ
EN EUROPE



MAXI
90 kg.

COUSSINS BOUÉE

Coussins réalisés à partir de fibres de polyester siliconées, donnant un confort souple et résilient. Enveloppe en polyuréthane enduite imperméable et désinfectable à froid, respirant. Coloris noir ou noir/fibres grises.

Modèle rond diam. 45 cm x haut. 9 cm.

Modèle carré 44 x 44 x 9 cm. Ouverture interne diam. 14 cm. Poids 740 gr.

MODÈLE	RÉF.	PRIX
Rond	829013	44 ⁵⁰ €
Rond confort	829145	45 ⁵⁰ €
Carré	829014	59 ⁹⁰ €



119⁴⁰ €

COUSSIN GOUTTIÈRE DE FAUTEUIL

Il s'adapte parfaitement sur l'accoudoir du fauteuil roulant et permet de bien positionner l'avant bras en position de repos dans la gouttière. Il est particulièrement utilisé chez l'hémiplégique.

Dimensions : Long. 43 larg. 17 x haut. 24 cm.

RÉF. 829006

**TABLETTE POUR FAUTEUIL**

Tablette universelle à fixer sur les accoudoirs grâce à 2 bandes velcro. 2 espaces creusés pour placer des verres. Dessus mélaminé imitation poirier. Dimensions : larg. 60 x prof. 28/50 cm.

Largueur de passage 40 cm.

RÉF. 114015



49⁹⁰ €



COUSSIN DE PRÉVENTION GEL



Le gel diminue les pressions subies par les zones à risque. Le gel ne coule pas, ne durcit pas dans le temps, et ne se déplace pas sous la charge. Enveloppe en PE, gel en polyuréthane. Livré avec une housse 3D et une housse PU. Garantie 2 ans.


4 modèles différents : 3 coussins avec housse et 1 plaque gel sans housse.



Fabriqué en France



DIMENSIONS	HOUSSES	RÉF.	POIDS	PRIX
40 x 40 x 3 cm	Oui	829116.40	3,8 kg	66 ⁷⁰ €
43 x 43 x 3 cm	Oui	829116.43	4,6 kg	99 €
45 x 42 x 3 cm	Oui	829116.45	4,5 kg	132 €
42 x 42 x 3 cm	Non	829116.42	4,4 kg	95 €



Fabriqué en France



COUSSIN DE PRÉVENTION GEL 2D



Ce coussin est composé de 2 densités de gel différentes. La partie bleue assure le soulagement des pressions sur les zones osseuses vulnérables, tandis que le gel transparent augmente la surface de contact avec la peau. Enveloppe en PE, gel en polyuréthane. 3 modèles différents. Garantie 2 ans.

DIMENSIONS	HOUSSES	RÉF.	POIDS	PRIX
41 x 41 x 2,5 cm	2 en PU	829117.39	3,1 kg	99 €
43 x 43 x 2,5 cm	3D + PU	829117.43	4,2 kg	99 €
45 x 45 x 2,5 cm	3D	829117.45	4,5 kg	105 €



Fabriqué en France



COUSSIN DE PRÉVENTION GALBÉ IDENTITÉS



> Coussin anatomique pour la prévention d'escarres

Notre coussin d'assise Identités est réalisé à partir de mousse de polyuréthane visco-élastique PU Cosypur de BASF. Cette mousse spécifique hautement résiliente vous garantit un confort exceptionnel en limitant les points de compression. Elle garde ses propriétés de souplesse constante, en la rendant moins sensible aux variations de température, apportant un confort constant en intérieur comme en extérieur.

La mousse visco-élastique se caractérise après enfoncement par un retour lent et maîtrisé.

Il vous est livré avec 2 housses imperméables classées au feu M1 : housse imperméable en polyuréthane lavable à 60° + seconde housse nid d'abeille en polyuréthane lavable à 60°. Mousse PU Cosypur densité 86 kg/m3 idéale pour des patients ayant un poids compris entre 40 et 90 kg.

Modèle 50 x 43 cm non galbé. Garantie 2 ans.

DIMENSIONS	RÉF.	POIDS	PRIX
38 x 38 x 6 cm	829022.38	0,90 kg	69 €
41 x 41 x 6 cm	829022.41	1,32 kg	
41 x 39 x 6 cm	829022.41S	1,10 kg	
43 x 43 x 6 cm	829022.43	1,60 kg	
43 x 41 x 6 cm	829022.43S	1,46 kg	
45 x 45 x 6 cm	829022.45	1,88 kg	81 €
45 x 42 x 6 cm	829022.45S	1,68 kg	
40 x 36 x 7 cm	829023	0,90 kg	
50 x 43 x 7 cm	829024*	1,92 kg	
48 x 42 x 7 cm	829059*	1,78 kg	

* modèle plat, non galbé

SÉPARATEUR DE JAMBES POSITPRO

> Imperméable et désinfectable

> Traitement anti-bactérien

78³⁰ €

Notre séparateur de jambes PositPro permet de sécuriser et protéger les jambes d'une personne en fauteuil, grâce à une contention douce et confortable. Il est muni d'une double sangle à velcro pour l'entourer autour des jambes. L'intérieur du séparateur est garni de flocons de mousse visco-élastique à mémoire de forme 50-60 kg/m3 pour le confort et le côté respirant du produit. L'enveloppe polyester enduite de polyuréthane est imperméable et désinfectable avec tous les produits habituels et traitée anti-bactérien.

Dimensions : larg. 9/26 x prof. 16 x haut. 20 cm. Sangle de longueur 63 cm de chaque côté du coussin. Coloris gris. Poids 500 gr.

RÉF. 829029



PROTECTIONS DE MAIN 

Protections de type mitaines pour les personnes en fauteuils roulants, ou pour la prévention du syndrome main pied post-chimiothérapie. Enduction sur l'ensemble de la paume pour la protection et la réhydratation. Taille unique. Coloris noir. La paire.

RÉF. 112006

32¹⁰ €

Envers

**SAC ADAPTABLE SUR FAUTEUIL**

Sac en nylon robuste et imperméable équipé de poches à fermeture Eclair. S'attache au fauteuil par 2 sangles. Dimensions : 30 x 35 x 15 cm.

RÉF. 114013

PRIX ÉCO
PRIX ÉCO
PRIX ÉCO
PRIX ÉCO

24²⁰ €**SAC SHOPPING POUR FAUTEUIL**

Notre sac de transport est robuste et spacieux. Il dispose d'une grande poche à zip avec un petit compartiment intérieur à scratch pour le porte-monnaie et une autre poche zippée sur le devant + 2 poches filet sur les côtés. Coloris noir avec bande réflecteur. Attaches à boucles réglables.

Dimensions : larg. 36 x prof. 15 x haut. 38 cm.
Poids 500 gr.

RÉF. 114038

35 €

**POCHETTE TOUR DE COU**

Une pochette bien pratique et sécurisante pour garder les choses importantes sur soi. Dispose de 3 compartiments intérieurs et spacieux : 1 grande poche et 2 petits espaces à l'avant et à l'arrière. Cordon confortable. Dimensions : 12 x 16 x 0,5 cm. *Dans la limite des stocks disponibles.*

RÉF. 114049

980 €



Prix
en
baisse

46⁵⁰ €**SAC POUR FAUTEUIL PROWHEEL****> Tissu imperméable haute qualité**

Notre sac s'installe de 2 façons au choix : soit en le suspendant aux barres de poussée, soit en le posant à cheval sur l'assise, auquel cas il est sécurisé grâce au large rabat derrière votre dos. Il dispose d'une grande poche centrale, d'une poche sur le devant et de 2 porte-parapluie ou porte-canne sur les côtés. Muni de bandes auto-réfléchissantes. Bicolore anis / noir.

Dimensions poche principale : larg. 32 x haut. 45 x prof. 12 cm.

Résistance 5 kg.

RÉF. 114043

ENSEMBLE 2 SACS STRONG

L'ensemble comprend un sac arrière pour fauteuil ou scooter (attaches polyvalentes) et un sac adaptable sur le repose-bras. Ils sont réalisés à partir d'un tissu enduit et imperméable ultra-épais et résistant. Le grand sac dispose d'un petit compartiment à scratch à l'intérieur de la grande poche zippée et une poche zippée sur le devant et de 2 bandes réfléchissantes dimensions larg. 39 x prof. 17 x haut. 42 cm. Le petit sac s'installe par 2 boucles et dispose d'une attache mousqueton. Dimensions larg. 23 x prof. 7 x haut. 12 cm. Coloris noir.

RÉF. 114039

53 €

**SAC PROTECTEUR DE FAUTEUIL**

Ce sac robuste et durable protège votre fauteuil pliant lors de vos déplacements ou voyage. Il dispose de compartiments intérieurs pour y mettre les repose-pieds séparément. Muni d'une bandoulière.

Dimensions : Long. 83 x larg. 27 x haut. 77 cm.

RÉF. 114035

51 €



SANGLE DE SORTIE DE VÉHICULE

Cette sangle se fixe sur le montant de votre portière sans en gêner la fermeture. Grâce à sa large poignée en matière souple, vous pourrez prendre appui plus facilement pour sortir de votre véhicule.

RÉF. 819099




24⁹⁰ €

SECURISEAT

Le securiseat est un dispositif de sécurité à usage exclusif des personnes handicapées présentant un risque de comportement inadapté lors des transports. Evite le détachement intempestif des ceintures de sécurité. Une fois le securiseat bouclé, il n'est plus possible d'enlever la ceinture, sauf avec les clés fournies ou votre clé de voiture. Le kit est constitué d'1 cache-boucle + 3 clefs de déverrouillage + 2 réducteurs + 1 notice d'utilisation.

RÉF. 825014



51⁹⁰ €

CALE-TÊTE DE VOITURE

Un ustensile très pratique pour dormir ou être plus stable à l'arrière d'une voiture. Ces 2 coussins s'installent facilement entre le siège et l'appui-tête et permet de sécuriser la tête des occupants. Les 2 parties capitonnées sont rabattables et relevables en hauteur. Mousse et housse en simili-cuir. Dimensions : larg. 34 x haut. 23 x prof. 11 cm.

RÉF. 817176



39⁹⁰ €



DISQUE PIVOTANT DE VOITURE

> Un outil pratique pour sortir plus facilement de votre voiture

Il permet de pivoter sans effort. 2 modèles disponibles : modèle souple épaisseur faible (2 cm) ne modifiant pas le confort du siège de voiture et modèle rigide capitonné avec rajout de mousse (ép. 4 cm) et revêtement type suédoise. Diam. 39 cm.

Idéal pour entrer et sortir d'un véhicule



MODÈLE	RÉF.	PRIX
1 Souple	815016	29 ⁹⁰ €
2 Capitonné	815098	39 ⁹⁰ €

POIGNÉE DE SORTIE DE VÉHICULE HANDYBAR

> Appui adapté à tous les véhicules

Un outil pratique pour prendre appui efficacement pour sortir plus facilement de son véhicule. Une fois inséré dans la gâche de la portière, vous pouvez vous y appuyer.

RÉF. 819036



45⁹⁰ €

LOT DE 2 POIGNÉES POUR VOITURE

> Très facile à utiliser et à installer

Cette poignée est idéale pour s'aider à sortir des places arrières d'un véhicule. Elle s'adapte sur les appuis-tête très facilement. Poignée en élastomère antidérapant et agréable au toucher.

Dans la limite des stocks disponibles.

RÉF. 819098



11⁸⁰ €



PORTE-PARAPLUIE UNIVERSEL P
 > Adaptable sur tous les types de tubes
 Notre porte-parapluie universel permet de fixer un parapluie facilement sur une majorité de support, avec des tubes de forme différente. Dispose de 2 parties déclinables, permettant de prendre votre parapluie à pleine main. Matériau plastique.
RÉF. 114044

35⁹⁰ €



LOT DE 2 PORTE-SACS P
 Porte-sac de type crochet avec boucle à attacher sur n'importe quel tube. Le lot de 2. Nylon et polyester.
RÉF. 114045

16⁵⁰ €





SOULÈVE JAMBES P
 Un petit outil très facile à utiliser pour vous aider à remettre vos pieds sur les repose-pieds. Il dispose d'une grande boucle pour le pied et de 2 boucles plus petites à 2 niveaux différents pour faciliter les manipulations. Longueur 86,5 cm. Coutures renforcées et rivets.
RÉF. 815052

12⁵⁰ €

PORTE-TASSE
 > Clipsable sur tube rond 22 à 25 mm
 Pratique pour transporter tasse ou canette.
RÉF. 826089

Idéal pour transporter également petites bouteilles ou canettes



18 €

VÊTEMENT DE PLUIE COMPLET
 Vêtement adapté à l'utilisation en fauteuil. Il s'enfile facilement lorsque l'utilisateur est assis. Vêtement élastiqué pour prendre le repose-pieds entier, équipé également d'un large rabat à l'arrière pour une protection optimale. Avec manches et capuche à lanières. Accès zippé à l'encolure et à la ceinture. Taille unique. Coloris bleu navy.
RÉF. 114052

Nouveau



69⁹⁰ €

CAPE POUR FAUTEUIL ÉLECTRIQUE
 Cape intégrale 100% imperméable avec fenêtre de visualisation de la manette de conduite. Capuche et passages de main latéraux. Taille universelle. Coloris Navy.
RÉF. 114005

S'enfile sans quitter le fauteuil



109 €

PONCHO ÉCONOMIQUE

> Capuche intégrée

Un poncho imperméable pour les averses intempêtes très pratique à enfiler. Fermeture zip sur le devant et bande-réflécteur à l'arrière. Nylon doublé.

Version standard équipée de 2 paires de lanières sur chaque côté pour le maintenir sur les tubes du fauteuil. Taille unique. Long. à l'avant 100 cm, à l'arrière 65 cm, larg. 130 cm. Version élastiquée avec pourtour complet prenant également les chaussures. Taille unique. Long. à l'avant 125 cm, à l'arrière 90 cm, larg. 130 cm.

PRIX ÉCO
PRIX ÉCO
PRIX ÉCO



MODÈLE	RÉF.	PRIX
Simple	114033	37 ⁹⁰ €
Élastiqué	114034	42 ⁵⁰ €

PROTÈGE-JAMBES

Ce protège-jambes s'enfile facilement en restant assis dans le fauteuil. Il vous garantit une promenade les jambes au chaud. Muni de 2 sangles arrières pour l'attacher aux tubes du fauteuil. Pourtour élastiqué pour s'adapter à votre morphologie et englober les repose-pieds. Tissu imperméable. 2 modèles disponibles : modèle standard et modèle doublé en fourrure synthétique. Taille universelle (longueur 105 cm).



Modèle doublé




MODÈLE	RÉF.	PRIX
Standard	114001	45 ⁹⁰ €
Doublé	114010	72 ⁵⁰ €

PONCHO PLUS

La Poncho Plus s'enfile rapidement en cas de pluie, sans quitter le fauteuil. Il est équipé d'une capuche avec serrage et d'une ouverture par fermeture éclair sur le buste, fermeture manoeuvrable des 2 côtés. Muni de 2 passages pour les barres de poussée, d'une poche intérieure, d'une bande réfléchissante à l'arrière et de 2 sangles de maintien sur les côtés. Tissu imperméable. 2 modèles disponibles : modèle standard et modèle doublé en microfibre tartan. Taille universelle (longueur à l'avant 98 cm).



Modèle doublé



PROTÈGE-JAMBES COCON

> Doublage de grande qualité en polaire

Protection chaude et imperméable dotée de grandes boucles fermeture éclair et cordon intérieur. Boucles élastiquées pour la fixation aux poignées. Muni d'une longueur supplémentaire pour protéger le dos. Lavable en machine 30°C. Pas de sèche-linge, ni repassage. 2 tailles disponibles : small ou large.

MODÈLE	RÉF.	PRIX
Small	114050.S	75 ⁹⁰ €
Large	114050.L	79 ⁹⁰ €



MODÈLE	RÉF.	PRIX
Standard	114008	57 ⁵⁰ €
Doublé	114004	86 ⁹⁰ €


Prix
en
baisse

CEINTURE DE MARCHÉ POSITPRO

> Idéal pour une utilisation intensive

> Tissus haut de gamme

Notre ceinture de marche Pro permet une sécurisation optimale dans le transfert des personnes, grâce à ses caractéristiques haut de gamme : Sécurisation de l'attache par un double velcro, tissu interne très antidérapant, tissu externe haute qualité indéchirable. Munie de 4 larges poignées disposées autour de la ceinture. 2 tailles disponibles : taille M pour un tour de taille entre 90 et 120 cm (coloris gris) et taille L pour un tour de taille entre 107 et 140 cm (coloris bleu). Lavable à 60°C.



TAILLE	RÉF.	PRIX
M	815217.M	59 ⁹⁰ €
L	815217.L	64 ⁹⁰ €



Nouveau : revêtement interne encore plus antidérapant



Fabriquée en France

CEINTURE D'AIDE À LA MARCHÉ

Notre ceinture très robuste vous permet d'assister efficacement vos patients à se relever. Elle dispose de 4 larges poignées à coutures renforcées, disposées tout autour de la ceinture pour une prise ferme et sécurisante. Fermeture par larges boucles avec sangle à velcro pour l'attacher après fixation. Enveloppe polyester enduite polyuréthane imperméable et désinfectable avec rembourrage en mousse. Coloris gris et noir.

2 tailles disponibles :

Standard : taille de la ceinture 70 x 15 cm. Pour un tour de taille de 70 à 120 cm.

Large : taille de la ceinture 100 x 15 cm. Pour un tour de taille de 100 à 170 cm.

Lavable en machine à 60°.

TAILLE	RÉF.	PRIX
Standard	815078	60 ⁴⁰ €
Large	815079	61 ⁷⁰ €



Petite épaisseur



Dessous antidérapant



DISQUE DE TRANSFERT COLLECTIVITÉS

> 2 faces antidérapantes en matériau plastique dur

Ce disque pivote à 360° afin de faciliter et de sécuriser les transferts en position assise ou en station debout. Sa conception flexible est utile pour l'utilisation en fauteuil.

MAXI
127 kg.

DIAMÈTRE	RÉF.	PRIX
30 cm.	815031	119 €
38 cm.	815089	135 €

DISQUE DE TRANSFERT ECO

Disque de transfert léger et robuste permettant un transfert en rotation à domicile. Dessus lavable et antidérapant. Diamètre 40,5 cm. Poids 1 kg.

RÉF. 815163

PRIX ÉCO
PRIX ÉCO
PRIX ÉCO
PRIX ÉCO

44⁹⁰ €

MAXI
115 kg.






PLANCHE DE TRANSFERT ERGO IDENTITÉS

- > Matériau plastifié ultra-résistant
- > Glisse exceptionnelle

Notre planche de transfert Ergo a été développée pour rendre les transferts plus sûrs et plus faciles. Sa forme incurvée permet de tourner plus facilement autour des obstacles. Elle est équipée de 2 découpes permettant d'accrocher les tubes de fauteuil. Le dessous est renforcé pour convenir aux personnes plus lourdes. Les 2 extrémités sur le dessous sont surmoulées avec un matériau antidérapant permettant de se transférer à partir de surfaces lisses.

Dimensions : Long. 76 x larg. 24,5 x épaisseur 1,2 cm.

Poids 1,9 kg. Coloris bleu-gris.

RÉF. 815066



67⁹⁰ €



PLANCHE DE TRANSFERT BEASY

- > Assise translatrice très pratique
- > Conception légère et ultra-fine

Ces planches Beasy sont légères et simples d'utilisation. Grâce à son disque coulissant, le transfert est plus facile. 2 formes différentes pour convenir à toutes les utilisations.

BeasyTrans : en forme de S - Dimensions : Long. 100 x larg. 30 x épais. 2,5 / 3,75 cm. Poids 3 kg.

BeasyGlyder : en arc de cercle - Dimensions : Long. 185 x larg. 25 x épais. 1,5 / 2,4 cm. Poids 2 kg.

1



2



1
2

MODÈLE	RÉF.	PRIX
BeasyTrans	815195	449 €
BeasyGlyder	815196	



Prix en baisse



PLANCHE DE TRANSFERT GLIDEBOARD

- > Siège coulissant et amovible
- > Ultra-légère


La planche Glideboard permet de faciliter les transferts en toute sécurité grâce à son siège coulissant sur toute la longueur de la planche. Forme idéale pour les transferts de fauteuils à fauteuil. Structure intégrale en polypropylène.

Dimensions : Long. 70 x larg. 22 (centre) / 34 (extrémités) x épaisseur 23 mm.

Dimensions du siège coulissant 36 x 22 cm. Poids 1,44 kg seulement.

RÉF. 815001

285 €



425 €
402⁸⁴ € HT

MAXI
200 kg.

Seulement
8,1 kg.

DISQUE DE TRANSFERT RS1 D

> Double réglage en hauteur de la poignée et des protège-tibias

Appareil de transfert complet et léger permettant de transférer les patients d'une assise à une autre avec très peu d'effort. Sa forme a été étudiée pour assister efficacement l'assistant. Les protège-tibias, souples et confortables, sont réglables en hauteur pour convenir à toutes les tailles. Structure aluminium et acier.

Dimensions de la base : 40,5 x 47,2 cm. Largeur du porte-mains 47,5 cm. Hauteur réglable de 91 à 127 cm. Poids 8,1 kg.

RÉF. 815197



MAXI
150 kg.

919 €

APPAREIL DE TRANSFERT ASSIS RS3 D

> Une solution simple pour le transfert des patients en toute sécurité

> Idéal en établissement

Notre appareil de transfert RS3 permet de réaliser sans effort des transferts plus longs avec un patient. Il dispose d'une assise souple utilisable pour tous les gabarits et un dossier capitonné pour la sécurité. Equipé d'une roulette centrale et de 4 roues multi-directionnelles pour une maniabilité exceptionnelle. La base est très basse pour passer sous un lit et assez fine pour passer entre les pieds d'un fauteuil. Protège-tibias réglable en inclinaison.

Dimensions hors-tout : larg. 70 x prof. 82,9 x haut. réglable de 94 à 101 cm. Hauteur d'assise de 51,5 à 58,5 cm. Largeur du porte-mains 69 cm. Protège-tibias réglable de 29,2 à 46,7 cm. Poids 25,7 kg

RÉF. 815199



Transfert possible avec une jambe repliée



Réglage de la hauteur d'une seule main

MAXI
160 kg.

GUIDON DE TRANSFERT STATIQUE RS2 D

> Aide aux transferts courts

Notre guidon de transfert RS2 permet aux aidants de réaliser sans effort les transferts courts entre 2 pièces. Il pivote à 360° sans aucun effort supplémentaire, afin de se positionner correctement pour asseoir le patient. Le porte-mains multi-angle est très facile à attraper fermement. Structure en acier légère. Réglage en hauteur des protège-tibias. Le plateau passe facilement entre les pieds d'une chaise.

Dimensions de la base : 63 x 60,7 cm. Largeur du porte-mains 53 cm. Hauteur du porte-mains 118,5 cm. Protège-tibias réglable de 29,2 à 46,7 cm. Poids 14,9 kg.

RÉF. 815198

519 €



1



2



3

SANGLES POUR GUIDONS DE TRANSFERT

Afin de réduire l'effort des aidants. Adaptés au RS2 et RS3. 3 modèles disponibles.

MODÈLE	RÉF.	PRIX
1 Sangle simple	815096	45⁵⁰ €
2 Sangle coulissante	815180	47⁵⁰ €
3 Sangle avec soutien fessier	815181	74⁵⁰ €

DISQUE DE TRANSFERT TURNER PRO

- > Permet un transfert sûr, doux et contrôlé
- > Réduit le besoin de maintenir le patient
- > Très facile à manœuvrer
- > Système de rangement rapide

Cet appareil unique permet d'opérer des transferts courts avec beaucoup moins d'effort pour le personnel soignant. Il est particulièrement recommandé pour les pivotements entre 2 positions assises (lit à fauteuil, fauteuil à siège de toilettes...).

Il suffit de placer les pieds du patient sur les tapis antidérapants et ses mains sur la partie inférieure du porte-mains. Le support tibial permet un positionnement confortable et sécurisant. Il pivote sur lui-même à 360°.

Structure en acier epoxy blanc avec coussin tibial en mousse capitonnée imperméable et lavable.

Dimensions : diamètre plateau 41 cm, hauteur porte-mains de 78 à 126 cm.

Poids 7,5 kg.
RÉF. 815087



459 €
435⁰⁷ € HT



FABRIQUÉ EN EUROPE



Fabriqu  en France



AIDE   LA ROTATION PATIENT POSITPRO

> 2 mod les diff rents

Notre coussin permet   un aidant de faire faire des rotations aux patients tr s facilement et surtout, en limitant les risques de frottement et de maux divers. Il permet d'accompagner les jambes avec un simple mouvement du bassin. Enveloppe d houssable en tissu PositPro Steritex ultra-r sistant, con u en polyur thane respirant, imperm able, d sinfectable. Coloris gris.

Dimensions : Long : 53 x prof. 43 x haut. 12,5 cm.

Le mod le Premium dispose d'une sangle   velcro servant   immobiliser la personne en position lat rale : la sangle se s curise sur une barri re de lit   la longueur souhait e.

MOD�LE	R�F.	PRIX
1 Standard	829107	97 €
2 Premium	829144	115 €



TAPIS DE SOL ANTID RAPANT DYCEM 

> Matelas durable et ultra r sistant

> Tr s fin pour ne pas g ner les transferts

Ce matelas antid rapant est con u dans la qualit  de fabrication Dycem. Il permet des transferts au sol s curisants.

Dimensions :
35 x 50 cm.
Coloris noir.

R F. 815039

79⁹⁰ €



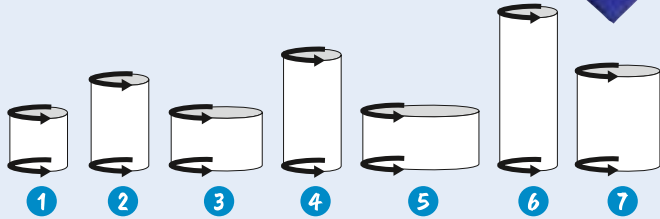
DRAP ULTRA-GLISSE

- > Déplacez les patients sans effort
- > Evitez toute friction sur la peau


Nos draps ultra-glisse, fabriqués en France, permettent aux aidants de déplacer, redresser, transférer un patient alité très facilement sans avoir à le soulever. De forme cylindrique, le déplacement se fait par coulissement entre les 2 feuilles du drap. Le déplacement est linéaire et sans douleur pour les patients. Il facilite largement le travail des soignants. Sert également à faciliter le transfert sur planche. Composition 15% silicone et 85% polyamide coloris bleu. Lavable à 60°C ou décontamination avec un spray. 7 dimensions disponibles.



Fabriqué en France



	FORMAT	RÉF.	PRIX
1	70 x 70 cm.	815164	33⁶⁰ €
2	70 x 110 cm.	815165	40⁵⁰ €
3	110 x 70 cm ouverture inversée	815009	49⁹⁰ €
4	70 x 140 cm.	815215	46 €
5	140 x 70 cm ouverture inversée	815022	57⁹⁰ €
6	70 x 190 cm.	815166	59⁹⁰ €
7	100 x 120 cm	815216	63⁹⁰ €

**DRAPS ULTRA-GLISSE AVEC POIGNÉES**

Mêmes caractéristiques que les draps standards mais munis de poignées pour les manipulations à 2 soignants. Préviens les troubles musculo-squelettiques. 2 tailles standards en largeur 70 cm, et 2 tailles bariatriques en largeur 110 cm.



	FORMAT	NOMBRE DE POIGNÉES	RÉF.	PRIX
1	70 x 130 cm.	2	815211	61⁶⁰ €
2	70 x 190 cm.	4	815212	81⁹⁰ €
	110 x 130 cm.	2	815213	88⁵⁰ €
	110 x 190 cm.	4	815214	129 €

75⁹⁰ €**ALÈSE DE TRANSFERT ET DE RETOURNEMENT**

L'alèse de transfert permet de relever et retourner le patient dans son lit. En limitant les efforts, vous pouvez donner aux patients les soins plus sereinement. Tissu imperméable et absorbant avec structure innovante 4 couches hydrophobes : dessus matelassé 100% polyester avec film polyuréthane et dessous polyester pour faire glisser le patient sur le lit. Muni de 4 poignées. Convient aux patients souffrant d'incontinence. Dimensions : 75 x 85 cm. Lavage en machine à 40°C.



Fabriqué en France

RÉF. 815141

129 €**DRAP ULTRA-TRANSFERT**

Drap spécifique muni de 6 poignées, adapté pour le transfert du patient du brancard vers le lit. Vient en complément des planches de transfert et de glisse. Composition 15% silicone et 85% polyamide coloris bleu. Lavable à 60°C ou décontamination avec un spray. Dimensions : 110 x 160 cm. 6 poignées. **RÉF. 815210**



Fabriqué en France





LÈVE-PATIENT MAJORQUE D

> Lève-patient compact à usage domicile et petites collectivités

> Livré de série avec une sangle standard taille M

Ecartement manuel des pieds par pédale. 4 roulettes : 2 de 75 mm à l'avant et 2 de 100 mm à l'arrière. Equipé d'un double porte-mains capitonné confortable. Télécommande avec support. Structure acier.

Batterie DC 24V 5 Ah. Moteur DC 24V 8000N. Chargement complet 5 heures.

Dimensions : Longueur utile des pieds 68 cm, totale hors-tout 95 cm. Largeur des pieds en position droite 54 cm, en position écartés 88 cm. Hauteur des pieds 95 mm.

Hauteur du bas du fléau mini 69 cm, maxi 171,5 cm. Dimensions du fléau : Long. 49,2 cm x larg. 41 cm. Largeur entre les supports de sangles : 39 cm. Poids 40 kg.

Chaque lève-patient est livré de série avec une sangle taille M.

REF. 825012

SANGLES POUR LÈVE-PATIENT MAJORQUE

Sangle renforcée sur le haut du corps et de la tête. Adaptation 4 tailles grâce aux boucles avec code couleur. Munie de passage de main pour le guidage de la personne. Tissu doux pour la peau. 2 tailles disponibles : M ou L.

799 €



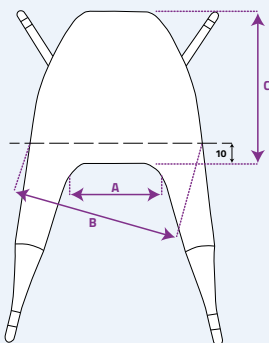
1



2



3



1090 €



VERTICALISATEUR RISE UP D

Relevage électrique frontal permettant d'atteindre la position verticale ou semi-assise de manière sûre et confortable. La structure en tubes d'acier peint, combinée à la possibilité d'écarter les pieds de la base au moyen d'une pédale garantit une stabilité et une sécurité maximales lors de l'utilisation. Grâce au harnais lombaire et aux appuis tibiaux rembourrés, ce type de transfert semi-actif est particulièrement adapté aux patients ayant des difficultés à se maintenir en position verticale. Poids 32 kg.

REF. 825028



HARNAIS LOMBAIRE RISE UP

Harnais renforcé classé au feu class 1 IM. Intérieur polyuréthane épaisseur 45 mm. Taille M 1060 x 325 mm, taille L 1410 x 370 mm. Coloris gris. Réglage de l'écartement par 3 boucles.

TAILLE	REF.	PRIX
M	825023.M	105 €
L	825023.L	

SANGLES	TAILLE	A	B	C	POIDS	REF.	PRIX
1 Standard	M	47 cm	88 cm	85 cm	1,2 kg	825021.M	96 €
	L	52 cm	92 cm	92 cm	1,4 kg	825021.L	96 €
2 Confort sans tête	M	47 cm	88 cm	72 cm	1,1 kg	825141.M	115 €
	L	52 cm	92 cm	85 cm	1,3 kg	825141.L	129 €
3 Bain	M	47 cm	88 cm	89 cm	1,1 kg	825142.M	115 €
	L	52 cm	92 cm	91 cm	1,3 kg	825142.L	129 €

PLANCHE DE TRANSFERT ERGOGLISS PLIABLE

> Radio-transparente

Notre planche de transfert ErgoGliss est composée d'une âme pliable en polypropylène rigide mais très léger, et d'une feuille rotative en nylon très glissant. Elle vous permettra de réaliser des transferts de lits à lits sans aucun effort et sans traumatisme pour le patient. Anti-allergène, imputrescible, anti-bactérienne et classée au feu.


Intérieur rigide en polypropylène. Poignée thermoplastique en polyacétal. Tissu en nylon désinfectable à froid et lavable et 60°. Dimensions : Long. 170 x larg. 50 cm. Pliable en 2 sur 87 cm. Poids 2,3 kg.

RÉF. 825015



 MAXI
200 kg.

369 €

**SOULÈVE-JAMBES**

Un petit outil très facile à utiliser pour vous aider à remettre vos pieds sur les repose-pieds. Il dispose d'une grande boucle pour le pied et de 2 boucles plus petites à 2 niveaux différents pour faciliter les manipulations. Longueur 86,5 cm. Coutures renforcées et rivets.

RÉF. 815052

**FABRIQUÉ
EN EUROPE**
12⁵⁰ €**ÉCHELLE DE LIT**

> Redressez-vous plus facilement

Cette échelle se fixe simplement sur les 2 pieds de votre lit et vous sert d'appui pour vous relever plus aisément. Largeur des barreaux : 20 cm. Longueur totale : 2,15 m.

RÉF. 823034

23⁹⁰ €
**FABRIQUÉ
EN EUROPE**


175 €

POTENCE DE LIT

Potence stable sur pied en acier epoxy beige et chromé. Réglable en hauteur 3 positions de 182 à 200 cm. Dimensions de la base 70 x 87 cm. Poids 11 kg. Détachable en 2 parties. Triangle avec sangle réglable en hauteur.

RÉF. 823044

 MAXI
80 kg.
**DRAP DE GLISSE SPÉCIAL PLANCHE DE TRANSFERT**

Il permet de glisser beaucoup plus facilement sur votre planche de transfert. 100% nylon. Dimensions : Long. 60 x larg. 41 cm. Coloris rouge. Planche de transfert non fournie.

RÉF. 815085

28⁵⁰ €

Fabriqué en France

**ÉCHELLE DE LIT SOUPLE**

Fabrication ultra-robuste en polyester pour cette échelle vous permettra de vous redresser seul dans votre lit. Attaches au pied du lit. Poignées rondes, Ensemble léger et repliable. 3 barreaux. Coloris noir. Longueur totale 2,10 m. Poids 123 gr.

REF 823036

17⁹⁰ €



TABLE VARIO RECTANGLE

Table avec plateau rectangulaire à coins en mélaminé épais décor gris. Sans roulette. Hauteur 52-102 spécialement étudié pour les enfants et les petits adultes. Délai de livraison 3 semaines.

HAUTEUR	DIMENSIONS PLATEAU	RÉF.	PRIX
52 - 102 cm	80 x 60 cm	833014	1150 €
72 - 122 cm	80 x 60 cm	833015	1150 €
72 - 122 cm	100 x 70 cm	833016	1190 €

TABLE VARIO ERGONOMIQUE

Table avec plateau rectangulaire à coins arrondis et découpe ergonomique pour le passage du corps en mélaminé épais décor poirier. Hauteur 52-102 spécialement étudié pour les enfants et les petits adultes. 4 roulettes à freins disponibles en option. Délai de livraison 2 à 3 semaines. Les roulettes en option sont à commander obligatoirement avec la table.



HAUTEUR	DIMENSIONS PLATEAU	RÉF.	PRIX
52 - 102 cm	80 x 60 cm	833017	1590 €
72 - 122 cm	80 x 60 cm	833018	1590 €
72 - 122 cm	100 x 70 cm	833019	1640 €
OPTION ROULETTES		833020	220 €

TABLE DE TRAVAIL POUR FAUTEUIL TASMANIE

Notre table de travail Tasmanie est idéale pour travailler sur écran, écrire, dessiner, ou déjeuner en fauteuil roulant. Son système de vérin haute qualité permet de rehausser la hauteur de la table simplement en l'accompagnant. Afin de la descendre, il est nécessaire d'actionner le levier du vérin. Le vérin est actionnable par l'avant ou l'arrière. Plateau en panneau de particules avec décor bois. Piètement en acier noir mat très élégant. Equipée de 4 roulettes dont 2 à freins. Dimensions piètement : larg. 70 x prof. 44,5 cm. Largeur de passage 58,5 cm. Dimensions plateau : larg. 60 x prof. 60 / 32 x haut. 74,5 à 109,5 cm. Largeur de passage : 41 cm entre accoudoirs.

RÉF. 823001



239 €

Jumborest : voir page 100



TABLE DE LIT INCLINABLE

> L'inclinaison rapproche la tablette de l'utilisateur

> Plateau basculable

Notre gamme de table de lit inclinable est adaptée à une utilisation allité, mais également assis sur votre chaise ou fauteuil préféré. Les tables disposent d'un plateau haute qualité en mélaminé décor hêtre, basculable pour déjeuner et lire. Il est équipé d'un rebord anti-chute.

La gamme est composée de 2 tables en largeur de piétement standard, avec largeur de plateau au choix 60 ou 80 cm, et d'une table spécial fauteuil avec une largeur de piétement plus large, avec un plateau de largeur 80 cm.

La tablette en option permet d'avoir une tablette supplémentaire de 20 cm de large.

Structure en acier traité epoxy gris perle.

Dimensions hors-tout : larg. 56,5 (passage 49) ou larg. 81 (passage 73,5) x prof. 43 cm.

Dimensions plateau : larg. 60 ou 80 x prof. 40 x haut. 61 à 94 cm. Poids 9, 10 ou 11 kg.



Modèle 60 cm avec
tablette réglable


Fabriqué en France

Inclinable pour
s'approcher au plus
près de la personne

Modèle fauteuil
releveur

Modèle 80 cm



MODÈLE	RÉF.	PRIX
Table 60 x 40 cm.	823082	110 € + Eco-Part 0,46€
Table 80 x 40 cm.	823020	139 € + Eco-Part 0,46€
Table pour fauteuil releveur	823078	190 € + Eco-Part 0,46€
Tablette adaptable	823030.H	39⁹⁰ € + Eco-Part 1,08€

TABLE DÉJEUNER ET LECTURE DUO 90 CM

> Inclinaison réglable d'une main par vérin à gaz

Cette table Duo passe au-dessus du lit et offre une largeur utile très confortable. Vous pouvez aussi utiliser cette table sur votre fauteuil de salon ou fauteuil releveur. Elle se règle en largeur pour davantage de facilité d'installation.

Dimensions hors-tout : larg. 113/136 x prof. 49 x haut. 73/91 cm. Poids 11,5 kg.

Dimensions plateaux : 40x60 et 2 plateaux latéraux 40x20 cm. Inclinaison 55°.

RÉF. 823062



Garantie
2 ANS


Fabriqué en France



210 €
+ Eco-Part 1,15€


MAXI
15kg.




TABLE POUR BARRIÈRES DE LIT

> Extensible des 2 côtés pour s'accrocher aux barrières de lit

Cette table très pratique et ergonomique est spécialement étudiée pour s'adapter sur les barrières de lit médicalisé. Ses 2 côtés se posent sur les barrières et sont munis de patins antidérapants. Plateau ergonomique. Equipée de 2 crochets dessous pour pouvoir la ranger contre la barrière.
Dimensions : Long. 88 à 104 (plateau 70,5 cm) x larg. 33,5 x épaisseur 2,8 cm. Poids 2,5 kg. Résistance plateau 10 kg.

RÉF. 823091



89 €



TABLE DE LIT ERGONOMIQUE

> Une forme très agréable pour le repas et l'écriture

Notre table de lit ergonomique est étudiée pour une utilisation en fauteuil grâce à sa largeur réglable. Très bien équipée, elle dispose de 3 rebords et de 4 roues multidirectionnelles à freins. Elle est également réglable en hauteur. Elle supporte 5 kg de charge statique. Structure en acier et plateau en mélaminé décor poirier.

Largeur interne des pieds réglable de 90 à 110 cm. Dimensions du plateau : larg. 100 x prof. 48 x haut. 72 à 93 cm en 5 positions. Largeur entre les pieds 91 à 111 cm (6 positions possibles).

RÉF. 823069

199 €



TABLE DE LIT SIMPLEX

> Plateau inclinable
> Réglage par larges molettes

Notre table de lit Simplex permet de lire et déjeuner au lit en tout confort. Elle permet un réglage en hauteur et en inclinaison pour les différents moments de la journée. Plateau 60 x 40 cm en mélaminé décor poirier avec jonc caoutchouc. 2 roulettes à freins. Structure acier epoxy gris.
Dimensions au sol : larg. 61 x prof. 41 cm. Larg. passage 51 cm. Hauteur réglable de 71 à 110 cm. Résistance plateau 25 kg.

RÉF. 823066

63⁵⁰ €



TABLE DE LIT SIMPLEX LIFT

> Une évolution de la table Simplex
> Réglage de la hauteur par vérin à air comprimé

Notre table de lit Simplex Lift vous permettra de déjeuner facilement dans votre lit ou votre fauteuil. Le vérin à air comprimé permet un réglage facile en hauteur, avec verrouillage par paliers. Elle dispose de 2 roues à freins.

Structure en acier martelé epoxy gris. Plateau non inclinable en panneaux de particules décor poirier avec jonc caoutchouc.
Dimensions plateau : larg. 76,3 x prof. 38,3 x haut. 72 à 99,5 cm. Dimensions piétement : larg. 66 x prof. 38,8 cm. Largeur de passage 61 cm. Poids 9 kg. Résistance plateau 15 kg.

RÉF. 823121



93 €



TABLE DE LIT CORFOU

- > Equipée d'un vérin à gaz
- > Réglage en hauteur d'une simple pression de la main

Notre table de lit Corfou permet de déjeuner confortablement dans votre lit. Son piétement en U très pratique permet de vous approcher davantage de la table lorsque vous l'utilisez assis dans votre fauteuil préféré. Grâce à son vérin à gaz, vous pourrez l'ajuster en hauteur très facilement, sans effort.

Structure acier avec peinture epoxy blanc. Plateau en panneau de particules décor bois clair. Equipée de 4 roulettes dont 2 à freins.

Dimensions plateau : larg. 76 x prof. 38 x haut. 72 à 99,5 cm.

Dimensions piétement : hors tout 69 x 37 cm. Largeur de passage 60,5 cm.

Table pour le domicile. Ne convient pas à un usage intensif.

Résistance plateau 15 kg.

RÉF. 823125

TABLE DE LIT CORFOU 2 PLATEAUX

- > Equipée d'un vérin à gaz
- > Réglage en hauteur d'une simple pression de la main
- > Grand plateau inclinable

Mêmes caractéristiques que la table de lit simple plateau. Ce modèle dispose d'un grand plateau inclinable jusqu'à 30° de chaque côté.

Structure acier avec peinture epoxy blanc. Plateau en panneau de particules décor bois clair. Equipée de 4 roulettes dont 2 à freins.

Dimensions grand plateau/petit plateau : larg. 56 / 20 x prof. 38 x haut. 72 à 99,5 cm.

Dimensions piétement : hors tout 69 x 37 cm. Largeur de passage 60,5 cm.

Table pour le domicile. Ne convient pas à un usage intensif. Résistance plateau 15 kg.

RÉF. 823126



TABLE DE LIT CORFOU EVOLUTION

- > Adaptée aux fauteuils releveurs
- > Modèle avec galerie intégrée

Cette évolution de la table de lit Corfou permet de l'utiliser sur un fauteuil standard, mais aussi sur un fauteuil releveur, grâce à sa base réglable en largeur. Elle dispose de 2 plateaux réglables en hauteur par un vérin à gaz. Le petit plateau fixe dispose d'une galerie pour éviter les chutes d'objets. Le grand plateau s'incline pour l'utiliser en position lecture.

Structure acier avec peinture epoxy blanc. Plateau en panneau de particules décor bois clair. Equipée de 4 roulettes dont 2 à freins.

Dimensions grand plateau/petit plateau : larg. 56/20 x prof. 38 x haut. 72 à 99,5 cm. Largeur de passage : 60 à 78 cm.

Table pour le domicile. Ne convient pas à un usage intensif. Résistance plateau 15 kg.

RÉF. 823127



TABLES DE LIT TASMANIE

- > Piétement élégant en noir mat
- > Plateaux en MDF compressé moulé
- > Vérin à haute assistance

Nos tables de lit Tasmanie sont adaptées à l'utilisation en collectivités. Son vérin haute assistance permet de lever le plateau d'une main et très facilement sans déclencher le vérin. Le piétement robuste et élégant en U permet une utilisation au lit, mais également auprès d'une chaise ou d'un fauteuil. Son piétement en tube ovale est très élégant et robuste. Roulettes intégralement réalisées en matériau plastique, dont 2 à freins. Hauteur des plateaux réglable de 79 à 114 cm. Dimensions piétement : larg. 71 x prof. 45 cm. Largeur de passage 59 cm. 3 modèles disponibles.

MODÈLE	RÉF.	PRIX
Table Tasmanie	823021	245 € + Eco-Part 0.46€
Table Tasmanie 2 plateaux	823022	259 € + Eco-Part 0.46€
Table Tasmanie 4 plateaux	823023	265 € + Eco-Part 0.46€



TABLE DE LIT TASMANIE COMPACT

- > Stockage facilité pour les établissements
- > Plateau en MDF moulé

249 €
+ Eco-Part 0.46€

Notre table Tasmanie compact dispose d'une fonction de mise à 90° du plateau et d'un dessin de piétement permettant de les ranger les unes contre les autres. Son plateau en MDF moulé est très facile à entretenir et son dessin anatomique est bien pratique. Comme toute la gamme Tasmanie, le plateau se relève d'une main sans déclencher le vérin. Equipée de 2 roulettes à freins.

Dimensions piétement : larg. 85 x prof. 40 cm. Largeur de passage 74 cm.

Dimensions plateau : larg. 80 x prof. 39 x haut. 79 à 112 cm. Poids 13,5 kg.

RÉF. 823025



1 TABLE DE LIT TASMANIE

Modèle avec un grand plateau en MDF compressé moulé dimensions 80 x 39 cm. Plateau droit réglable en hauteur. Poids 13 kg.

2 TABLE DE LIT TASMANIE 2 PLATEAUX

Modèle avec 2 plateaux en MDF compressé moulé, dont le plus grand réglable en inclinaison par crémaillère dimensions 57 x 39 cm. Petit plateau fixe équipé d'une galerie de rétention dimensions 25 x 35 cm. Poids 16 kg.

3 TABLE DE LIT TASMANIE 4 PLATEAUX

Modèle identique à la Tasmanie 4 plateaux mais équipé en plus de 2 petits plateaux disposés sur la colonne permettant de ranger quelques affaires personnelles ou revues. Ces plateaux de dimensions 25 x 35 cm sont relevables en hauteur. Largeur totale 100 cm. Poids 18 kg. *Dans la limite des stocks disponibles.*

ALÈSES FORME PLATEAU

Alèses réutilisables réalisées avec une face dormeur en coton/polyester type bouclette et une face imperméable en PVC. Faciles à poser grâce aux 4 élastiques de coin entourant le matelas. Lavable à 90°.

5 tailles disponibles : 90 x 190 cm ou 90 x 200 cm pour un lit 1 place, 120 x 190 cm spécial lit bariatrique et 140 x 190 cm ou 160 x 200 cm pour un lit 2 places.



Fabriqué en France

TAILLE	RÉF.	PRIX
90 x 190 cm	801054	28⁴⁵ €
90 x 200 cm	801102	28⁴⁵ €
120 x 190 cm	801055	34⁹⁰ €
140 x 190 cm	801056	37 €
160 x 200 cm	801103	41²⁰ €

**ALÈSES HOUSSÉES**

> Type drap housse très pratique

Imperméable pour la protection du lit. Plateau en bouclette enduite PVC 245g/m² et pourtour en maille jersey extensible. Lavable à 90°C. 5 dimensions disponibles.



Fabriqué en France

TAILLE	RÉF.	PRIX
90 x 190 cm	801070	30⁹⁰ €
90 x 200 cm	801071	30⁹⁰ €
120 x 200 cm	801072	36⁶⁰ €
140 x 190 cm	801086	38⁴⁰ €
160 x 200 cm	801104	41⁸⁰ €

**COUVERTURE LESTÉE**

Le principe est d'ajouter sur le corps une masse et une pression répartie de façon uniforme afin d'apaiser le sommeil et réduire les excès nerveux. Les nuits seront plus sereines. Constituée de microbilles en verre. Lavable en machine à 30°C.

Dimensions : 170 x 120 cm. Poids 5,5 kg. Coloris gris.

RÉF. 842051

**69⁹⁰ €**

Fabriqué en France

DRAP HOUSSE FILM POLYURÉTHANE

Alèse de protection de literie type drap housse souple, résistante et confortable. Matière respirante. Utilisé à l'hôpital et à domicile pour la prévention des escarres. Pourtour élastiqué. Imperméable et lavable à 90°C.

4 tailles disponibles : 90 x 190 cm ou 90 x 200 cm pour un lit 1 place, 120 x 190 cm spécial lit bariatrique et 140 x 190 cm pour un lit 2 places.

DIMENSIONS	RÉF.	PRIX
90 x 190 cm	823075	21⁷⁰ €
90 x 200 cm	801105	22²⁰ €
120 x 190 cm	823076	30⁸⁰ €
140 x 190 cm	823077	34⁵⁰ €

ALÈSE LAVABLE
> Réutilisable

Destinée à la protection des lits, matelas et/ou chaises. Idéale en protection supplémentaire contre les fuites. Alèse lavable (jusqu'à 95°) assurant une utilisation longue et répétée. Très confortable, infroissable grâce à une surface pleine unique. Existe en version bordable et avec poignets.

MODÈLE	RÉF.	PRIX
1 75 x 85 cm	801097	21⁵⁰ €
2 75 x 85 cm bordable	801098	24⁵⁰ €
3 75 x 85 cm avec poignets	801099	29⁹⁰ €

ALÈSE DE LIT LAVABLE

Tissu composé de 4 couches spécialement élaborées pour leur absorption et leur résistance au lavage. Ses fibres en polyester hydrofuges permettent d'absorber les liquides tout en gardant le patient au sec. Evite de changer complètement la literie.

Dimensions : 85 x 75 cm. Lavage à 90°.

RÉF. 801024



Fabriqué en France

29⁹⁰ €

Alèses usage unique Abri-Soft : page 56



PROTECTION DE LIT LYOCELL

- > Un matériau incroyable et protecteur
- > Naturellement anti-bactérien et anti-acariens

Protection de literie nouvelle génération aux propriétés exceptionnelles : imperméable, silencieux, très doux au toucher, respirant. Très souple, agit comme une seconde peau. Anti-acariens et anti-bactéries grâce à sa face en Tencel™ issue de bois d'eucalyptus et son film barrière en polyuréthane sans traitement chimique.

Entretien classique à 95°C, séchage maxi 70°C, sans repassage.

Existe en drap housse, housse intégrale de matelas (pour matelas d'épaisseur 15 à 17 cm, sauf dimensions 160 x 200 cm pour une épaisseur de matelas de 18 à 21 cm) ou en taie d'oreiller.



Fabriqué en France



DIMENSIONS	RÉF.	PRIX
Drap housse 90 x 190 cm	823094	43 ²⁰ €
Drap housse 90 x 200 cm	823095	44 ⁸⁰ €
Drap housse 140 x 190 cm	823096	47 ³⁰ €
Drap housse 160 x 200 cm	823097	51 ⁴⁰ €
Housse intégrale 90 x 190 cm	823112	64 ⁹⁰ €
Housse intégrale 90 x 200 cm	823113	65 ⁹⁰ €
Housse intégrale 140 x 190 cm	823114	86 ⁹⁰ €
Housse intégrale 140 x 200 cm	823115	87 ⁶⁰ €
Housse intégrale 160 x 200 cm	823116	94 ⁹⁰ €
Taie d'oreiller 60 x 60 cm	823117	15 ⁴⁰ €



21⁵⁰ €

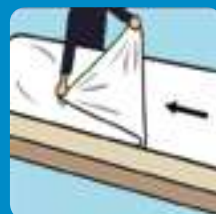
PROTECTION DE LIT NEW BEDDING

- > Drap housse multi-couches détachable et jetable
- > Facilite le travail des soignants

Solution innovante pour la prise en charge du risque infectieux, avec un bénéfique temps des aidants (1 minute contre 10 à 15 minutes pour le changement de drap housse standard). Le détachage évite également un mouvement potentiellement douloureux pour le patient. Le passage en blanchisserie est évidemment éliminé. Améliore le confort du patient grâce à sa surface de contact en fibre de bambou, 32% plus douce qu'un linge traditionnel.

Modèle 90 x 200 cm avec 5 couches.

RÉF. 801108



OREILLER POUR PATIENT AVEC MASQUE

Cet oreiller a été spécialement étudié pour les personnes qui doivent dormir avec un masque à oxygène. Grâce à sa découpe spéciale, vous pouvez dormir confortablement dans toutes les positions. Enveloppe polyuréthane bactériostatique et garnissage fibres polyester Dacron. Dimensions : 60 x 40 cm environ. Livrée avec une taie zippée 100 % coton. Traitement anti-feu.

RÉF. 855114

74⁷⁰ €



Fabriqué en France



OREILLER IMPERMÉABLE

Maille polyester 60 gr/m2 enduit polyuréthane anti-bactérien AEGIS. Garnissage fibres creuses siliconées antibactérien Microban. Propriétés anti-acarien et anti-fongique, Biopruf. 3 modèles disponibles.

MODÈLE	RÉF.	PRIX
Oreiller 45 x 70 cm	855168	24 ⁹⁰ €
Oreiller 60 x 60 cm	855169	27 ⁵⁰ €
Traversin 90 cm	855170	37 ⁹⁰ €





MAXI
140 kg.



Garantie
3 ANS



Fabriqu  en France

MATELAS VISCO CLASSE II

Compos  de 2 qualit s de mousse : mousse polyur thane Bultex dessous 38 kg/m³ et mousse thermosensible visco lastique dessus 86 kg/m³. Livr  dans une housse int grale imperm able et d sinfectable class e au feu M1. Il soulage la pression exerc e par le poids du corps avec une efficacit  reconnue.

4 mod les disponibles. Emball s compress s. Garantie 3 ans.

Visco Maxi : 2 couches de mousse coll es. Topi Combi : 2 couches de mousse non coll es.

 paisseur 14 cm. Longueur 198 cm.

MOD�LE	R�F.	PRIX
Maxi 90 cm	829070	299 €
Topi Combi 90 cm	829071	+ Eco-Part 4 €
Maxi 120 cm	829072	405 €
		+ Eco-Part 4 €
Maxi 140 cm	829073	430 €
		+ Eco-Part 10 €

SAC DE TRANSPORT POUR MATELAS M DICALIS 

> Facile, professionnel et hygi nique

Id al pour le transport ou l'enl vement   domicile du matelas m dicalis . Muni de 4 poign es de transport permettant un transport facile du matelas. Ouverture par fermeture   glissiere en U 3 c t s pour matelas de dimensions 80/90 x 190/200 x 15/20 cm.

Polyester enduit PVC M1 trait  couleur ciel : sangles polypropyl ne Lavable   90 C et d contaminable de surface par lingettes ou spray.

R F. 823130



96⁹⁰ €



Fabriqu  en France

58⁷⁰ €

KIT DE DRAP POUR MATELAS M DICALIS 

Kit complet et pratique   proposer en option du matelas m dicalis . Compos  de 2 draps housse 90 x 200 cm et d'un drap plat 140 x 250 cm. S'adapte parfaitement au matelas m dicalis  gr ce   son bonnet de 25 cm. Draps housse  cru et drap plat gris perle. 100% coton 115 g/m². Lavage   60 C.

R F. 823129



Fabriqu  en France

SUR-MATELAS DE CONFORT   AIR P

Ce sur-matelas permet d'avoir un mouvement perp tuel sur le lit. Ce mouvement permet aux personnes  l es de fa on permanente d'avoir un positionnement qui  volue. Le matelas est compos  de 2 lignes distinctes de cellules r parties sur l'ensemble de sa surface. Les mouvements se d composent en 3 phases : Phase 1 : la ligne n 1 se gonfle au max et la ligne n 2 se d gonfle. Phase 2 : les 2 lignes se gonflent au max. Phase 3 : la ligne n 1 se d gonfle et la ligne n 2 se gonfle au max. Compresseur   pression variable.

Pression r glable de 50   110 mmHg. Nombre de litres/ minutes : 5   6. Dur e d'un cycle (3 phases) : 12 minutes.

Dimensions du matelas : Long. 200 x larg. 90 x  paisseur 7 cm.

R F. 823024

64⁹⁰ €

Nouveau



Podosolution a inventé un textile enduit d'huile gélifiée qui, lorsqu'elle est en contact avec la peau, réhydrate l'épiderme, protège la peau contre les agressions extérieures et agit en micro-massage sur la zone traitée.

Elle est utile dans la prévention des escarres et dans le maintien des pansements.

La pression sur l'huile entraîne une dissipation latérale du polymère et procure un micro-massage propice à la cicatrisation.

Cette huile gélifiée enduite est certifiée aux normes de toxicité, irritation et sensibilisation. Elle reste active pendant 200 lavages. Textile 100% coton.

SPECIAL DIABÈTE :

CHAUSSETTES DE PROTECTION AVANT-PIED/TALON

Paire de chaussette sans couture avec 2 enductions d'huile gélifiée sur le talon et sur l'avant-pied englobant les orteils. Idéale en prévention des escarres, et pour le soin des personnes diabétiques. Induction à positionner en contact avec la peau.

3 tailles disponibles : 35/38, 39/42 et 43/46. Coloris noir. La paire.



32¹⁰ €


Envers

TAILLE	RÉF.
35/38	112005.S
39/42	112005.M
43/46	112005.L

CHAUSSETTES DE PROTECTION ORTEILS/TALON

Paire de chaussette sans couture avec 2 enductions d'huile gélifiée sur le talon et sur les orteils et le dessus des orteils. Idéale en prévention des escarres, et pour le soin des personnes diabétiques. Induction à positionner en contact avec la peau.

3 tailles disponibles : 35/38, 39/42 et 43/46. Coloris noir. La paire.



32¹⁰ €

Endroit

Envers

TAILLE	RÉF.
35/38	112012.S
39/42	112012.M
43/46	112012.L

PRÉVENTION DES ESCARRES :

PROTECTIONS DE MAIN

Protections de type mitaines pour les personnes en fauteuils roulants, ou pour la prévention du syndrome main pied post-chimiothérapie. Enduction sur l'ensemble de la paume pour la protection et la réhydratation. Taille unique. Coloris noir. La paire.

RÉF. 112006



32¹⁰ €



Envers

PROTECTIONS DE COUDE

Forme extensible adaptée au coude. Enduction sur les 3/4 du produit. Taille unique. Coloris chair. La paire.

RÉF. 112013



32¹⁰ €

PROTECTIONS DE JAMBE

Forme extensible à installer entre le genou et la cheville. Enduction sur la moitié du produit. Taille unique. Coloris chair. La paire.

RÉF. 112015



Envers

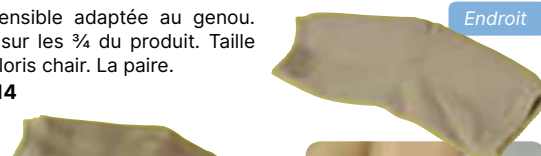


32¹⁰ €

PROTECTIONS DE GENOU


Forme extensible adaptée au genou. Enduction sur les 3/4 du produit. Taille unique. Coloris chair. La paire.

RÉF. 112014



Endroit

32¹⁰ €




Envers



PROTECTIONS DE CHEVILLE

Forme extensible adaptée à la cheville. Enduction sur les 3/4 du produit, pour le talon et les malléoles. 4 tailles disponibles en fonction du tour de cheville : S (18 cm), M (20 cm), L (22 cm) et XL (24 cm). Coloris chair. La paire.

32¹⁰ €



Envers

Endroit

TAILLE	RÉF.
S	112016.S
M	112016.M
L	112016.L
XL	112016.XL




COUDIÈRE DE PROTECTION POSITPRO

Notre coudière protège les points d'appui du coude et prévient la formation d'escarres. Il s'ajuste grâce à 2 larges bandes auto-agrippantes. Garnissage fibre polyester et mousse visco-élastique à mémoire de forme. Tissu enduit polyuréthane imperméable et respirante. Lavage en machine à 60° ou décontamination de surface.

Dimensions : 28 x 16 cm.


RÉF. 829049

39 €

**TALONNIÈRE DE PROTECTION POSITPRO**

Elle protège les talons et prévient la formation d'escarres. Elle s'ajuste grâce à 2 larges bandes auto-agrippantes. Garnissage fibre polyester et mousse visco-élastique à mémoire de forme. Tissu enduit polyuréthane imperméable et respirante. Lavage en machine à 60° ou décontamination de surface.

Dimensions : 26 x 20 x 14 cm.



COLORIS	RÉF.	PRIX
Gris	829050	44 ³⁰ €
Aubergine	829050.A	

COUSSIN GENOUX POSITPRO

S'utilise en position allongée sur le côté en semi-fowler entre les genoux. Préviend douleurs, escarres et friction entre les genoux.

Dimensions : 35 x 22 cm.

RÉF. 829118

48⁹⁰ €

**DÉCHARGE TALONNIÈRE POSITPRO**

Permet la décharge des talons en position allongée, en décubitus latéral ou sur le dos. Se fixe au matelas grâce à une sangle.

Dimensions : 90 x 20 cm.

RÉF. 829119

129⁵⁸ €

**COUSSINS POSITPRO EN FIBRES DÉHOUSSABLES**

> Matériaux issus des dernières innovations : fibre technigel et enveloppe Steritex

Nos coussins PositPro bénéficient de la fibre technigel, qui donne un confort inégalé pour le patient. Elle dépasse les performances de confort des fibres polyester actuelles, elle est moins lourde et surtout, à effet mémoire. Elle permet de réaliser un calage optimal pour soulager les points d'appui. Ils sont munis de l'enveloppe déhoussable Steritex, le polyuréthane le plus résistant du marché. Enduction innovante, respirante et imperméable sur une base tricot bi-élastique. Idéal pour la décontamination en collectivité et adaptée aux exigences les plus strictes en milieu à risques de contamination. Sa résistance à l'entretien fait du Steritex un produit très apprécié des services d'hygiène. Lavable à 90°C. Résiste au chlore, à l'autoclave.

Très souple et confortable au toucher.

Sous-enveloppe pour la fibre 100% coton.



Fabriqué en France

**4 COUSSIN MULTIFONCTIONS + PLOT CYLINDRIQUE**

Coussin spécifique pour des support modulables.





10 COUSSIN TRIANGULAIRE + PLOT AMOVIBLE

Coussin spécifique pour un support plus particulièrement des jambes avec abduction.



MODÈLE	DIMENSIONS	TYPE	COLORIS	RÉF.	PRIX	
1	Coussin décubitus	190 x 30 cm.	Standard	Gris	829033	173 ⁷⁹ €
				Aubergine	829033.A	
2	Coussin demi-lune	190 x 30 cm.	Standard	Gris	829074	129 ⁵⁸ €
				Aubergine	829074.A	
3	Coussin universel	55 x 40 cm.	Base	Gris	829075	173 ⁷⁹ €
				Aubergine	829075.A	
4	Coussin multifonctions + plot cylindrique	55 x 40 cm + 55 x 18 cm	Base	Gris	829098	129 ⁵⁸ €
				Aubergine	829098.A	
5	Lot de 2 petits coussins universels	27 x 40 cm. le coussin	Base	Gris	829076	129 ⁵⁸ €
				Aubergine	829076.A	
6	Coussin cylindrique	55 x 18 cm.	Base	Gris	829077	129 ⁵⁸ €
				Aubergine	829077.A	
7	Lot de 2 petits coussins cylindriques	30 x 18 cm. le coussin	Base	Gris	829078	129 ⁵⁸ €
				Aubergine	829078.A	
8	Coussin pour le bras	15 x 40 cm.	Plot	Gris	829079	59 €
				Aubergine	829079.A	
9	Coussin triangulaire	50 x 25 cm.	Base	Gris	829080	173 ⁷⁹ €
				Aubergine	829080.A	
10	Coussin triangulaire + plot amovible	55 x 25 cm + 90 x 13 cm	Base	Gris	829099	173 ⁷⁹ €
				Aubergine	829099.A	
11	Coussin réinforme	78 x 35 cm.	Standard	Gris	829081	173 ⁷⁹ €
				Aubergine	829081.A	
12	Plot d'abduction	30 x 15 cm.	Plot	Gris	829082	78 €
				Aubergine	829082.A	
13	Coussin bouée	50 x 17 cm.	Plot	Gris	829084	82 ⁵⁰ €
				Aubergine	829084.A	
14	Coussin cervical	57 x 23 cm.	N/A	Gris	829086	171 ⁵¹ €
				Aubergine	829086.A	
15	Coussin relève-jambes	53 x 59 cm	Standard	Gris	829034	173 ⁸⁰ €
				Aubergine	829034.A	
16	Coussin relève-jambes abducteur	53 x 59 cm	Standard	Gris	829102	173 ⁷⁹ €
				Aubergine	829102.A	

Les dimensions sont interprétées en coupe de tissu

● ● ●
Fabriqué en France

Nouveau

COUSSINS POSITPRO EN MICROBILLES NON DÉHOUSSABLES

Notre nouvelle gamme de coussins de positionnement est composée de microbilles de polystyrène pour un positionnement très fin au lit ou en fauteuil.

Billes de diamètre +- 0,5 mm à +- 1,5 mm. Densité 25g / L.

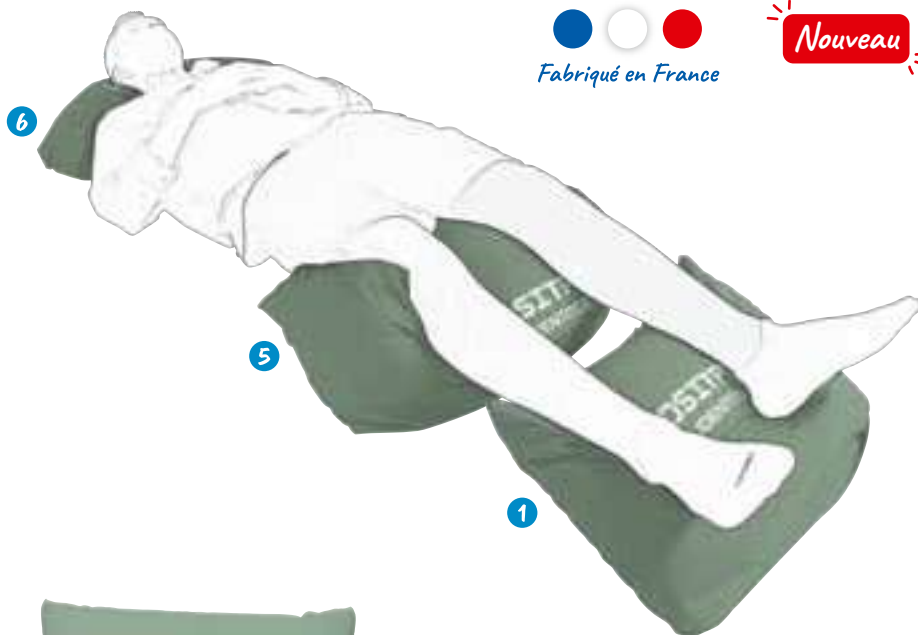
Enveloppe en polyester bi-élastique enduite polyuréthane 180 gr.

Garantie Oeko Tex. Imperméabilité 2000 mm. Classement au feu Crib 5. Respirabilité 400 g/m2/24h.

Ne pas laver en machine, entretien et décontamination avec un bactéricide non chloré.

Modèle non déhoussable. Coloris vert.

Les housses en Lenzing, proposées en option, permet d'ajouter un confort textile agréable et soyeux. Très utile pour le domicile. Composition 50% tencell, 20% modal, 10% smartcell et 20% polyuréthane. Coloris gris souris.



	MODÈLE	COUSSIN				HOUSSE LENZING	
		DIMENSIONS	TYPE	RÉF	PRIX	RÉF	PRIX
1	Coussin universel	40 x 55 cm	Base	829130	129⁵⁸ €	829120.U	21⁵⁰ €
2	Lot de 2 petits coussins universels	27 x 40 cm le coussin	Base	829131	129⁵⁸ €	829120.2U	28 €
3	Coussin cylindrique	70 x 17 cm	Base	829132	129⁵⁸ €	829120.CYL	21⁵⁰ €
4	Lot de 2 petits coussins cylindriques	30 x 17 cm le coussin	Base	829133	129⁵⁸ €	829120.2CY	43 €
5	Coussin triangulaire	55 x 25 cm	Base	829134	129⁵⁸ €	829120.TR	31⁵⁰ €
6	Coussin réniforme	110 x 60 x 24 cm	Standard	829135	173⁷⁹ €	829120.REN	29⁵⁰ €
7	Coussin bouée	130 x 18 cm	Plot	829136	65 €	829120.BOU	21⁵⁰ €
8	Plot d'abduction	30 x 20 x 15 cm	Plot	829137	55 €	829120.AB	21⁵⁰ €
9	Coussin genoux	34 x 24 x 10 cm	Plot	829138	50 €	829120.GE	22⁵⁰ €



		COUSSIN				HOUSSE LENZING	
MODÈLE	DIMENSIONS	TYPE	RÉF	PRIX	RÉF	PRIX	
10	Coussin décubitus	200 x 35 cm	Standard	829139	173⁷⁹ €	829120.DEC	44 €
11	Coussin demi-lune	190 x 35 cm	Standard	829140	173⁷⁹ €	829120.DL	41 €
12	Coussin semi-fowler	70 x 48 cm	Standard	829141	173⁷⁹ €	829120.SF	47 €
13	Décharge talonnière (pas de housse)	85 x 20 cm	Base	829142	129⁵⁸ €		
14	Talonnière (pas de housse)	26 x 20 x 14 cm	Plot	829143	54 €		
15	Sac de rangement PositPro gris			829083	69⁹⁰ €		





Fabriqué en France

**TAPIS DOMOLIT**

Tapis permettant d'amortir les chutes éventuelles des personnes alitées. La mousse utilisée est particulièrement étudiée pour limiter les chocs. Très pratique à ranger grâce à son pliage en 3 parties. Equipé de 2 poignées. Coloris bleu.
Dimensions : Long. 180 x larg. 80 x épaisseur 3 cm. Plié sur 60 x 80 x 12 cm.
RÉF. 823128

179 €

TAPIS D'AMORTISSEMENT FACILE À RANGER

A poser au pied du lit médical pour amortir les chutes éventuelles. Pourtour biseauté. Réalisé en mousse avec 3 plicatures pour un pliage facile et le rangement optimisé dans la chambre, avec attache rapide. Housse amovible lavable à 90°C ou décontaminable à froid. Coloris marine.

Dimensions : 160 x 75 x 2 cm. Plié 55 x 175 x 20 cm.

RÉF. 823029

159 €



190 €

PAIRE DE COUSSINS DE SÉCURITÉ

> Sécurité sans contention ni barrières

Notre système de coussins de sécurité est composé d'un drap 100 % coton à solidariser au lit en entourant le matelas au moyen de 2 sangles à boucle, et de 2 coussins latéraux qui se fixent sur une bande auto-agrippante très résistante. S'adapte sur les lits 1 place 80 ou 90 cm. Les coussins sont fabriqués en mousse haute densité avec un revêtement imperméable, respirant et lavable en polyuréthane.
Dimensions du drap : 90 x 90 cm. Dimensions d'un coussin 90 x 20 x 20 cm.

RÉF. 823004

MOUFLE ANTI-GRIFFURES

Evite au patient agité de se blesser et de griffer ses vêtements. Forme moufle réglable au poignet par sangle et boucle. Extérieur polyester enduite polyuréthane et intérieur confort en bouclette éponge. Doublure fibre polyester. Taille unique. Lavable à 40°C.

RÉF. 823073




Fabriqué en France

51⁵⁰ €**TAPIS DE LIT ALZHEIMER ÉPAIS**

Conçu pour les lits Alzheimer en position basse, il est utilisé par les l'équipe de soins quand le lit ne présente pas de contention de type barrière. Il se pose au sol et se fixe aux pieds du lit grâce à 2 sangles. Se plie en 2 et se range dans un sac (en option).

Dessus polyester enduit polyuréthane et dessous antidérapant. Déhoussable et lavable en machine à 90°.

Dimensions : Long. 190 x larg. 75 x épaisseur 4 cm.



Fabriqué en France



	RÉF.	PRIX
Tapis de lit	823088	199 €
Sac pour tapis de lit	823089	43 ⁹⁰ €

BOUDINS DE PROTECTION

Ces boudins permettent de protéger un patient agité des barrières de lit métalliques ou de tout encadrement. Ils protègent également le lit des coups éventuels du patient. Ils donnent davantage de confort à la literie. Les 3 boudins sont solidarités par sangle et boucle attache rapide. Enveloppe polyester enduite imperméable et désinfectable, garnissage microbilles.

RÉF. 823064

Nouveau : garnissage microbilles

90⁵⁰ €



PROTECTION POUR BARRIÈRE DE LIT ZIPPÉE POSITPRO

- > Installation rapide
- > Facilite également la sortie du lit

Notre protection de barrière PositPro est très facile à positionner et à sécuriser grâce à son zip très pratique. Elle facilite aussi la sortie du lit en la rendant plus confortable car elle se retourne pour recouvrir le haut de la barrière. Enveloppe polyester enduite polyuréthane classée au feu M1 imperméable et désinfectable. Garnissage mousse.

Disponibles en 2 longueurs : 130 ou 180 cm. Dimensions : Long. 130 ou 180 x haut. 35 x épaisseur 2 cm.



LONGUEUR	RÉF.	PRIX
130 cm	823086	89⁹⁰ €
180 cm	823099	127 €

● ● ●
Fabriqué en France



Protection simple



PROTECTION DE BARRIÈRE DE LIT

- > Evite le contact du métal des barres de lit
- > Protection capitonnée et lavable
- > S'adapte sur toutes les barrières existantes

Cette protection capitonnée se place sur les barrières de lit médicalisé pour protéger les patients pendant la nuit. Elle permet de sécuriser les utilisateurs en comblant les espaces entre les barres. Housse bactériostatique classée non-feu M1 lavable à 90°, respirante et désinfectable.

3 modèles disponibles :

- la **protection simple** avec un côté capitonné s'attachant par 3 sangles et boucles du côté extérieur. Garnissage mousse. Dimensions : Long. 130 x haut. 35 x épaisseur 2 cm. Coloris bleu clair.
- La **protection double** qui entoure les 2 côtés de la barrière et se fixant par 4 boucles. Grande longueur. Garnissage fibre polyester spiralée. Dimensions : Long. 185 x larg. 72 x épaisseur 4 cm. Coloris bleu clair.
- la **protection pour tête de lit** : dimensions : 90 x 35 x 2 cm



Protection tête de lit

● ● ●
Fabriqué en France

MODÈLE	RÉF.	PRIX
Protection simple 130 cm.	823009	75⁵⁰ €
Protection double 185 cm.	823018	116 €
Protection pour tête de lit	823074	58⁹⁰ €



Protection double



PROTECTION DE BARRIÈRE À POSER POSITPRO

- > Les plus pratiques à poser et à enlever

Ces protections pré-moulées se posent simplement sur les barrières existantes de votre lit médicalisé. Enveloppe polyester enduite polyuréthane classée au feu M1 imperméable et désinfectable. Garnissage mousse. Lavable à 90°C. Pour la longueur complète d'un lit, disposez 2 protections de 90 cm.

Dimensions : Long. 90 ,140 ou 190cm x haut. 37 x épaisseur 3 cm.

● ● ●
Fabriqué en France



LONGUEUR	COLORIS	RÉF.	PRIX
90 cm	Gris	823100	112 €
	Anis	823118.VERT	115 €
	Bleu	823118.BLEU	
140 cm	Gris	823101	139 €
190 cm	Gris	823124	179 €



URINAL HOMME AVEC COUVERCLE

Gradué jusqu'à 1000 ml.
RÉF. 801027

3⁶⁰ €

URINAL FEMME AVEC COUVERCLE

RÉF. 801028

6⁰⁵ €

URINAL AVEC COUVERCLE UNISEXE

Longueur 30 cm. Gradué jusqu'à 800 ml.
RÉF. 801023

8³⁰ €

BASSIN DE LIT SANS COUVERCLE

Matériau autoclavable. Larg. ouverture 23 cm. Prof de 2 à 8,5 cm.
RÉF. 801087

8⁹⁰ €

COUVERCLE POUR BASSIN

RÉF. 801088

3⁶⁰ €

Poignée phosphorescente



1



2



Fabriqué en France

URINAL ANTI-REFLUX URSEC

> Poignée phosphorescente pour une utilisation dans le noir

Urinal étudié pour le confort des malades et des accompagnants. L'urinal ne se renverse plus grâce à son système unique anti-reflux. Vidange totale facilitée par un bouchon, nettoyage facile. Efficacité reconnue.

Modèle homme ou femme au choix.

	MODÈLE	RÉF.	PRIX
1	Homme	801031	44 ⁹⁰ €
2	Femme	801032	54 ⁹⁰ €

54⁹⁰ €

BASSIN DE LIT À USAGE UNIQUE

Usage unique en fibre moulée. Produit étanche 7 heures. Dimensions 360 x 290 x 90 mm. Poids 66 gr. Contenance 1800 ml. Le lot de 100.

RÉF. 802035



BROSSE DE NETTOYAGE POUR URINAUX

Brosse légèrement incurvée pour le nettoyage hygiénique des urinaux. Poils en nylon. Livré avec récipient opaque pour un rangement pratique (fixation par ventouses) et discret. Longueur 39 cm.

RÉF. 801091


14⁹⁰ €

SUPPORT POUR URINAL

Un support simple à accrocher partout pour maintenir les urinaux. Acier inoxydable. Hauteur 32 cm. Diamètre 12 cm.

Compatible avec 801023 / 801027 / 801028.

RÉF. 801038

14⁵⁰ €

SEAU HYGIÉNIQUE AVEC COUVERCLE

Seau avec couvercle et anse très pratique. Hauteur 33 x diamètre 31 cm. Coloris blanc. Contenance 13 litres

RÉF. 801164

14⁹⁰ €

DISPOSITIFS DE GESTION SÉCURISÉE DES EXCRÉTATS GAMME DR HELEWA

Les produits de la gamme gestion des excréments Dr Helewa disposent tous de sacs hygiéniques absorbants, à liens coulissants, avec tampon super-absorbant pour matières, urines et fluides biologiques.

Idéal pour les patients alités, en situation d'urgence ou dépendants, et pour la maîtrise du risque infectieux en milieu hospitalier, en transport sanitaire, en Ehpad ou à domicile.

Sac polyéthylène 30µ. Tampon super-absorbant enveloppé alveol-Technology®. Ne perd pas de micro-cellulose ni de poudre dans le sac ou sur la peau. Absorption 600ml.

Produit prêt à l'emploi et à usage unique.



1 PROTÈGE-SEAU

Adapté à la majorité des seaux des fauteuils de toilettes. Le paquet de 20.

2 PROTÈGE-BASSIN

Adapté aux bassins de lit. Le paquet de 20.

3 URINAL MASCULIN

Le paquet de 20.

MODÈLE	RÉF.	PRIX
Protège seuil x20	803101	16 ²⁰ €
Protège bassin x20	803102	15 ⁵⁰ €
Urinal masculin x20	803105	14 ⁵⁰ €

PLATEAU LAVE-TÊTE POUR FAUTEUIL

> Rebord haut

32⁵⁰ €

Il vous permet de faire un shampoing à une personne en fauteuil beaucoup plus facilement. La lanière de 90 cm de long s'attache au bras de l'utilisateur. Plateau en ABS lavable à l'eau et au savon.

Dimensions : Long. 44 x larg. 32 x haut. rebord 3,5 cm.

RÉF. 812055



49⁵⁰ €

BAC À SHAMPOOING GONFLABLE

Une solution très pratique et facile à emporter pour faire les shampoings aux personnes en fauteuil roulant ou à domicile. Gonflage très rapide. Procure un grand confort à l'utilisateur. Coloris bleu nuit.

RÉF. 819005

BOUCHON DE BONDE VARI-FLEX

> Idéal pour la baignoire

Ustensile très pratique pour fermer et ouvrir facilement d'un seul geste la bonde de votre lavabo, évier ou baignoire. D'une simple pression, vous actionnez ou stoppez l'écoulement de l'eau. Réalisé en silicone et ABS. Diamètre 10 cm.

RÉF. 819101

5⁹⁰ €



DOUCHETTE SPÉCIAL ROBINET

Très pratique à utiliser, elle se fixe sur le bec du robinet pour vous laisser toute la latitude de rincer en tout confort. Longueur 1 m.

RÉF. 819006

8³⁰ €



DOUCHETTE FLEXIBLE

Ce prolongement de robinet flexible est idéal dans l'évier de la cuisine pour nettoyer plus facilement. Il est également bien pratique dans un lavabo de salle de bains pour les shampoings en fauteuil. S'installe par vissage sur les robinets existants. 2 jets réglables au choix. Acier inoxydable. Longueur 32 cm. Dans la limite des stocks disponibles.

RÉF. 819073



14⁹⁰ €

DOUCHETTE POUR LAVABO ATTACHE RAPIDE

Grâce à son adaptateur universel, notre douchette se fixe facilement à la majorité des robinets standards. Serrez dans un premier l'adaptateur pour pouvoir la monter et la démonter en un seul geste. Livrée avec un crochet mural double, pour l'avoir toujours à portée de main. Longueur du flexible acier inoxydable 150 cm. Douchette à picots souples. Garantie 5 ans.

RÉF. 819203

35⁹⁰ €



GRENOUILLÈRE ADULTE

Elle permet de maintenir les changes et protections nocturnes. Sa coupe est ample et confortable. L'habillage et le change sont facilités par une fermeture à glissière qui démarre au ventre, parcourt l'entrejambe et se termine à la nuque, non-manœuvrable par le patient lui-même. Le modèle manches courtes a également des jambes courtes 3/4. Finition avec patte protégeant la fermeture. Jersey coton 100 % lavable à 60°.

2 coloris disponibles : bleu clair ou blanc étoilé.



Fabriqu^e en France



TAILLE	RÉF. MANCHES COURTES		RÉF. MANCHES LONGUES	
	BLEU CLAIR	BLANC ÉTOILÉ	BLEU CLAIR	BLANC ÉTOILÉ
34/36	113002.34	113004.34	113003.34	113005.34
38/40	113002.38	113004.38	113003.38	113005.38
42/44	113002.42	113004.42	113003.42	113005.42
46/48	113002.46	113004.46	113003.46	113005.46
50/52		113004.50		113005.50
PRIX	59⁹⁰ €	61⁵⁰ €	59⁹⁰ €	63⁹⁰ €

1190 €

**BAIN AU LIT JUBE**

> Un système unique et très facile à mettre en œuvre

Notre bain au lit Jube est composé d'un plateau lit extrêmement rigide et plat, avec des flancs latéraux garantissant une étanchéité parfaite. Dans un premier temps, il faut disposer le patient sur le plateau en le roulant, puis fixer les flancs latéraux et le tuyau de vidange. Le bain au lit Jube est livré avec une douchette très pratique qui se branche directement sur un robinet de lavabo ou de baignoire, le long flexible (11 mètres) permet un grand confort d'utilisation. Livré avec matelas et oreiller de confort.

Le grand bidon de vidange a été étudié pour faciliter le travail des aidants : il est muni d'une poignée et se roule facilement. Il dispose d'une butée permettant de l'accrocher facilement à la baignoire et vider l'eau sans effort. Fabriqué en ABS renforcé. Dimensions : Long. 175 x larg. 63 cm. Poids 8,6 kg (partie la plus lourde : 5,8 kg).

RÉF. 823035

**BODY MÉDICALISÉ**

Ce body permet de maintenir les protections adultes tout en assurant le confort d'un sous-vêtement. Élastiqué aux jambes. Ouverture par pressions à l'entrejambe pour la pose des changes. Réalisé en jersey 100% coton lavable à 60°.

4 tailles disponibles. Coloris bleu.

51⁵⁰ €

TAILLE	RÉF.
34/36	113001.34
38/40	113001.38
42/44	113001.42
46/48	113001.46

Fabriqu^e en France

DÉBARDEUR AIDE À L'HABILLEMENT

Un débardeur très facile à enfiler pour patient dépendant et polyhandicapé. Muni de boutons pression aux épaules et dans le dos pour faciliter l'habillage par le soignant. 100% coton. Lavage à 60°C. Coloris blanc. 5 tailles disponibles.


Nouveau

Fabriqu^e en France

TAILLE	RÉF.
S	113014.S
M	113014.M
L	113014.L
XL	113014.XL
XLL	113014.XLL



26⁵⁰ €

**BAC À SHAMPOING SUR PIED**

> Réglable en hauteur de 80 à 115 cm

Lave-tête très pratique sur pied stable pour les shampoings en fauteuil. Fourni avec protection de nuque caoutchouc et tuyau de vidange 120 cm.

Dimensions de la cuvette : 46 x 45 x 14 cm. Récipient non fourni. Prévoir un seau pour l'évacuation de l'eau.

Poids 3,5 kg.

RÉF. 812321

95⁹⁰ €



Nouveau





1 DOUCHE AU LIT BAGNOLETTO

> Privilégiez le bien-être physique et psychologique de votre patient

> Utilisable avec un seul opérateur

Le système Bagnoletto est confortable, pratique, rapide et assure un nettoyage précis, réduisant le stress de l'opérateur et l'inconfort de la personne alitée.

Il peut être utilisé directement sur le lit du patient en offrant tous les avantages d'un bain complet. Il permet l'utilisation de l'eau courante dans n'importe quelle pièce, sans apport d'électricité.

Le Bagnoletto s'installe sous le patient facilement grâce à ses sangles latérales, comme pour un changement de drap. Une fois positionné, les bords se redressent et se solidarisent grâce aux boucles de coin. Le système dispose de plusieurs points d'évacuation de l'eau, il est livré avec 2 tuyaux de drainage.

Matériau : PVC émaillé bleu classe 2C avec enduction tissu polyester. Désinfectable à froid. Dimensions : Long. 190 x larg. 85 x haut. 20 cm.

2 RÉSERVE D'EAU À PRESSION

Un accessoire très utile pour la douche au lit Bagnoletto. Cette réserve d'eau permet d'amener de l'eau chaude au pied du lit et, grâce à la pompe à pression, de l'utiliser comme un robinet. Contenance 10 litres. Muni d'une douchette chromée.



3 SEAU PLIABLE

Seau en matériau ultra-résistant mais pliable. Contenance 11 litres.



	BAGNOLETTO	RÉF.	PRIX
1	Douche au lit	823011	849 €
2	Réserve d'eau	823019	360 €
3	Seau pliable	823139	49 €

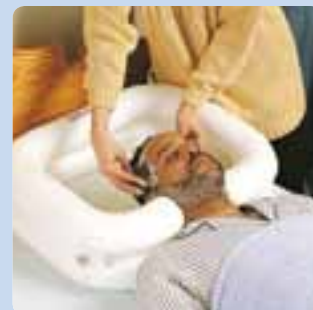
CUVETTE POUR SHAMPOOING

> Sa découpe permet un bon maintien de la nuque

Cette cuvette gonflable est fabriquée dans un vinyl de très haute résistance. Vous pouvez, avec ce moyen simple, laver les cheveux des patients alités sans risque de mouiller leur lit. La cuvette est munie d'une évacuation qui conduit l'eau jusqu'à un récipient que vous placerez au sol.

Dimensions : Long. 70 x larg. 60 x haut. 15-cm.

RÉF. 812025



39⁵⁰ €

DOUCHETTE PORTABLE

> Idéale pour la douche au lit

Notre douchette portable est composée d'un sac en vinyl d'une contenance de 9 litres maximum et d'une mini-douchette permettant de contrôler efficacement l'écoulement de l'eau. Le sac est muni d'une accroche métallique pour le suspendre. Longueur du tuyau confortable : 2 mètres.

RÉF. 812032



39 €

CAPILUVE

> Un shampoing facile et sans effort inutile

Notre capiluve permet de faire un shampoing très facilement aux personnes alitées. Il suffit de le glisser sous les épaules du patient pour qu'il tienne fermement, et de positionner la nuque dans le bassin. Le large bassin permet d'être libre dans ses mouvements. L'eau ne stagne pas, elle part dans le réservoir interne du capiluve qui peut contenir jusqu'à 8 litres. Lorsque le shampoing est fini, l'ensemble est transportable facilement, sans fuite d'eau, pour le vider grâce au bouchon de vidange.

Dimensions : 60 x 60 x 16 cm.

Poids 2,7 kg.

RÉF. 823059

299 €





SUPPORT POUR POCHE À URINE

Supports réutilisables et autoclavables à 127°. Matériau ultra résistant en polyamide 6. Testés avec des poches de 2 litres sur 24 heures sans perte de qualité. Fabriqué au Danemark. 2 modèles : vert pour tubulures de lit carrées et bleu pour tubulures de lit rondes.

COULEUR	RÉF.	PRIX
Bleu	823105	570 €
Vert	823106	

15⁹⁰ €

ARCEAU DE LIT

Evite le contact des draps et couvertures. Dimensions : larg. 54 x haut. 32 cm. RÉF. 823040



SUPPORT DE COUVERTURE

Ce support en acier peint se place entre le matelas et le sommier et supporte les couvertures pour un meilleur confort des personnes sensibles.

Dimensions : Long. 76 x larg. 41 x haut. 46 cm. Poids 1,8 kg. RÉF. 823048

34⁵⁰ €

DESCENTE DE LIT SECURE SOFT GRISE P

> Mousse à mémoire de forme
> Antidérapant et sécurisant

Avec ce tapis particulièrement moelleux et absorbant, votre sortie de lit sera toujours une expérience agréable. La mousse à mémoire de forme épouse l'empreinte de votre pied et lui procure une sensation de bien-être. Dessus microfibre toucher velours et dessous antidérapant. Lavage à 30°. Epaisseur 2 cm. Coloris gris anthracite. Dimensions : Long. 61 x larg. 45 cm.

RÉF. 817227

21⁹⁰ €

GEL DERMATOLOGIQUE CORPS & CHEVEUX RIVADOUCE P

> Adapté à un usage fréquent sur les peaux fragilisées

Il permet une hygiène au quotidien des personnes âgées ou alitées. Très pratique grâce à sa double utilisation corps et cheveux. Gel enrichie en glycérine végétale. Parfum frais et agréable. Formule haute tolérance et hypoallergénique, testée sous contrôle dermatologique. Flacon 500 ml ou 1000 ml.

Flacon 1000 ml avec pompe

MODÈLE	RÉF.	PRIX
Flacon 500ml	837073	9 ⁹⁰ €
Flacon 1000ml	428135	14 ⁵⁰ €



SOLUTION SANS RINÇAGE RIVADOUCE P

> Idéale pour les peaux sensibles et fragilisées

Pour l'essuyage du visage après le repas, la toilette totale ou partielle du corps des personnes âgées ou à mobilité réduite. Procure une sensation d'apaisement et de confort après l'application.

Formule haute tolérance, testée sous contrôle dermatologique.

Flacon 500 ou 1000 ml.

Flacon 1000 ml avec pompe

MODÈLE	RÉF.	PRIX
Flacon 500ml	837074	9 ⁶⁰ €
Flacon 1000ml	428105	14 ⁵⁰ €



GEL DOUCHE CORPS & CHEVEUX P

Base lavante douce, enrichie d'un extrait de tilleul apaisant. Respecte l'équilibre cutané et le cuir chevelu. Sans parabène, ni phénoxyéthanol. Flacon 1000 ml.

RÉF. 428101

9⁸⁰ €

EAU DE TOILETTE TILLEUL 500 ML RIVADOUCE P

Rafraîchit et parfume agréablement. Laisse la peau douce et non collante. Plus de 90% d'ingrédients d'origine naturelle. Extraits de tilleul. Glycérine d'origine végétale. Sans alcool. Flacon 500ml.

RÉF. 837079

10⁵⁰ €

SOIN HYDRATANT RIVADOUCE P

> Pour les peaux sensibles fragilisées, déshydratées

Préserve la barrière protectrice de la peau et son élasticité, grâce à la glycérine d'origine végétale. Propriétés émouillantes. Flacon 500ml.

RÉF. 428114

9⁹⁰ €

LINGETTES PRÉ-IMPRÉGNÉES CORPS ET VISAGE P

8⁴⁰ €

Permettent la toilette compétente sans eau, sans savon, ni rinçage des personnes alitées ou dépendantes. S'utilisent pour les toilettes fréquentes et les soins d'incontinence. Parfum léger et agréable. Convient aux peaux sensibles.

Le paquet de 50 lingettes 19,5 x 22 cm prêtes à l'emploi.

RÉF. 428119



PRÉVENTION DES ESCARRES

HUILE DE SOIN RIVADOUCE P

> Inspecter les points d'appui et protéger la peau en un seul geste

> Idéale pour l'effleurage

Idéal pour les personnes alitées ou dépendantes, cette huile contient des actifs émoullissants qui préviennent le dessèchement cutané. Enrichie en huile d'amande douce qui préserve et reconstitue le film lipidique épidermique protecteur. Sans conservateurs, haute tolérance.

Flacon spray 50 ml.

RÉF. 428023

5 €



HUILE DE MASSAGE ET DE SOIN RIVADOUCE P

> Pour le soin des peaux sèches et pour masser le corps

Huile minérale idéale pour le massage corporel, contenant des actifs qui préviennent les effets desséchants de l'environnement. Enrichie en huile d'amande douce qui préserve et reconstitue le film lipidique épidermique protecteur. Sans conservateurs, haute tolérance. Flacon 500 ml.

RÉF. 837082

14⁷⁰ €



CUTAFACINE RIVADOUCE

> Régénération des épidermes fragilisés

Présence de 2 facteurs d'oxygénation huileux et aqueux qui favorisent la restructuration des tissus cutanés et le renouvellement cellulaire. Pénètre rapidement sans sensation de peau grasse. Tube 150 g.

RÉF. 428027

11⁵⁰ €



LINGETTE DE TOILETTE CORPORELLE

Hypoallergénique, douce et résistante, imprégnée de lotion nettoyante. Sans alcool. Adaptée aux peaux délicates ou fragilisées, elle est idéale pour la toilette ou se rafraîchir.

Le sachet distributeur de 80 lingettes

RÉF. 803069

6 €



CRÈME BARRIÈRE PROTECTRICE RIVADOUCE

Protège la peau de la personne incontinente en formant une barrière protectrice. Préviennent la macération et l'irritation cutanée dues au contact avec les irritants (excrétions corporelles). Dispositif médical. Crème épaisse sans parfum. Tube de 100 gr.

RÉF. 428106

9²⁰ €



GANTS DE TOILETTE USAGE UNIQUE

GANT DE TOILETTE MOLLETONNÉ 70G

Usage unique. Molleton: polypropylène + polyester. Grammage 70g. Dimensions utiles 15 x 22,5 cm. Coloris blanc. Sachet de 50.

RÉF. 803090

2⁶⁰ €



GANT DE TOILETTE MOLLETONNÉ 75G

Usage unique. Molleton: polypropylène + polyester. Grammage 75g. Dimensions utiles 15 x 22,5 cm. Coloris blanc. Lot de 100.

RÉF. 803075

6⁶⁰ €



Fabriqués en France

GANT DE TOILETTE HYDRACELL GAUFFRÉ

Usage unique. Fibres hydracell : cellulose, polypropylène et polyester. Gauffré soudé. Grammage 75g. Dimensions utiles : 15 x 22,5cm. Coloris blanc. Sachet de 50.

RÉF. 803080

2⁹⁰ €




Fabriqués en France

GANT DE TOILETTE AIRLAID + PE

Usage unique. Composition Airlaid et PE. Grammage 70g. Dimensions utiles 16 x 22 cm. Coloris blanc. Sachet de 50.

RÉF. 803091

5⁸⁰ €



Fabriqués en France

GANT DE TOILETTE PRÉ-HUMIDIFIÉ P

Gant ultra-doux humides imprégnés sur les deux faces d'une lotion nettoyante, à l'Aloe Vera. Matériau non-tissé et viscosité. Le lot de 12.

RÉF. 803100

4⁵⁰ €



GANT DE SHAMPOING + FILM PRÉ-HUMIDIFIÉ P

Gant combinant hygiène et protection grâce à son film interne 100% protecteur. Pour le shampoing sans rinçage. Gant ultra-doux avec lotion enrichie à l'Aloe Vera et à l'Allantoïne. PH neutre, sans latex. Le lot de 12.

RÉF. 803097

7⁸⁰ €




GANT DE TOILETTE + FILM PRÉ-HUMIDIFIÉ P

Gant combinant hygiène et protection grâce à son film interne 100% protecteur. Pour la toilette quotidienne sans rinçage. Gant ultra-doux avec lotion enrichie à l'Aloe Vera et à la Glycérine. PH neutre, sans latex. Le lot de 12.

RÉF. 803098

6⁵⁵ €



APPUI DE LIT RESIST

- > Inversible pour s'adapter à tous les types de sommiers
- > Sécurisé par 2 sangles à boucles



Notre appui de lit Resist permet de prendre appui afin de pivoter et se lever plus facilement du lit. Il permet aussi de sécuriser le sommeil en évitant les chutes.

L'appui est composé d'une large base en matériau plastique très fin se posant sur le sommier et sous le matelas. Cette base est inversable pour s'adapter parfaitement aux sommiers tapissiers ou à ceux à lattes. Elle est sécurisée par 2 sangles de 4 mètres chacune faisant le tour de lit.

Hauteur de l'appui par rapport à la base du matelas : 51,5 cm. Largeur 25 cm. Base 61,5 x 33,5 cm.

RÉF. 823060

99⁵⁰ €



Sommier à lattes

Sommier tapissier

**BARRE D'ACCÈS AU LIT**

- > Adaptable aux lits 1 ou 2 places

Cette barre a 2 utilisations : elle permet de protéger de tout risque de chute les personnes âgées et de les aider à se relever du lit en prenant appui aux barres latérales. Cette barre se place tout simplement sous le matelas et ne requiert aucune fixation.

Epoxy blanc ou acier chromé.

Dimensions : Long. 96/160 x larg. 34 x haut. 44 cm.

MODÈLE	RÉF.	PRIX
Blanc	815014	89 ⁹⁰ €
Chromé	815084	105 €

**APPUI DE LIT BEDCANE P**

L'appui de lit Bedcane est composé d'une base en bois multiplis à disposer entre le sommier et le matelas de votre lit, et d'une poignée robuste vous permettant de prendre appui pour vous relever. Cette poignée est équipée d'une pochette à 4 compartiments pour ranger des petits objets. La sangle située de l'autre côté de la base permet de sécuriser le Bedcane en l'attachant au sommier. S'adapte à toutes les largeurs de lit.

Dimensions de la poignée : larg. 37,5 x haut. 47,5 x 55 cm. Dimensions de la base : 55 x 40 cm.

RÉF. 823006



159 €

**BARRIÈRE DE LIT ESCAMOTABLE P**

- > Manœuvrable par l'utilisateur

Cette barrière se fixe sur le sommier et permet de sécuriser les chutes ou les personnes agitées pendant leur sommeil. Elle s'escamote grâce à 2 clips faciles à saisir et s'étend en 3 longueurs différentes grâce à un seul clip (66, 86 et 107 cm). Adaptable sur sommier tapissier ou à lattes.

Hauteur totale : 58,4 cm.

Haut. de la partie escamotable : 48 cm. Hauteur de la barrière : 33 cm. Poids 6,35 kg.

RÉF. 823002



149 €



S'étend de 66 à 107 cm.



BARRE DE MAINTIEN AU LIT

> **Forme ergonomique de la poignée**

Notre barre de maintien au lit peut être positionnée sur des sommiers à lattes comme tapisseries. Il se transporte à plat et peut vous accompagner en voyage facilement. Il s'installe simplement entre le sommier et le matelas et, grâce à ses antidérapants, il reste fermement en place.

Support : 70 x 58 cm. Porte-mains : larg. 12 x haut. 53 cm.

RÉF. 815028

84⁹⁰ €

Poignée plus ergonomique et pratique



APPUI DE LIT LATÉRAL ROBUST

> **Repose au sol pour plus de sécurité**

> **Grandes capacités de réglages**

Notre appui de lit latéral Robust permet de sécuriser les personnes au lit pendant la nuit en évitant les chutes, mais surtout de les aider à se relever de leur lit en prenant un appui sûr. Les parties de contact et de prise en main sont capitonnées en mousse agréable et antidérapante. La partie se glissant entre le matelas et le sommier se règle de 83 à 111,5 cm.

Le porte-main est réglable au-dessus du sommier de 36 à 46 cm. Les pieds se règlent au-dessus du sommier de 41,5 à 52 cm. Largeur totale 50 cm.

RÉF. 823067

65⁹⁰ €



BARRE DE LIT ESCAMOTABLE MODULO

> **Système très facile à escamoter**

Notre barre de lit Modulo permet de sécuriser efficacement une personne dans son lit. Les supports de la barre se positionnent entre le sommier et le matelas. Ils disposent de lanières et de fixations supplémentaires pour l'autre côté du lit.



La barrière s'escamote par simple pression des 2 barres du milieu. Quand vous la repositionnez droite, elle se sécurise à nouveau automatiquement.

Structure en acier et polyéthylène avec poignées mousse.

A monter.

Longueur barrière 90 cm, hauteur par rapport au-dessous du matelas 41 cm. Dimensions du cadre sous le matelas : 90 x 40 cm. Lanière de sécurité réglable jusqu'à une largeur de matelas de 170 cm.

RÉF. 823085



99 €



BARRIÈRE DE LIT MODULO PLUS

> **Une version plus grande de la Modulo**

> **Livrée avec protection de barrière**

Notre barrière de lit Modulo Plus permet de sécuriser efficacement les personnes au lit. Elle se fixe entre le matelas et le sommier, avec des lanières de maintien. Elle s'escamote facilement en pressant les 2 premières barres, et se verrouille automatiquement lorsque vous la relevez.

Structure en acier et polyéthylène avec poignée mousse noire.

Longueur barrière 90 cm. Hauteur maxi 50,5 cm. Dimensions du cadre sous le matelas : 90 x 40 cm.

RÉF. 823107



119 €





MAXI
500 kg.

JEU DE 4 SURÉLÉVATEURS P


Il suffit de les disposer sous les pieds de votre chaise ou de votre lit pour augmenter leur hauteur. La partie supérieure est très large pour recevoir la plupart des pieds de meubles et un renforcement central permet d'y positionner une roulette en toute sécurité. Sa conception pied d'éléphant lui permet de résister à un poids de 500 kg.

Diamètre utile 9 cm. Base de diamètre 15 cm.

2 hauteurs disponibles.

Coloris noir.

	HAUTEUR	RÉF.	PRIX
1	9 cm.	817039	35 ⁹⁰ €
2	14 cm.	817040	39 ⁹⁰ €



Fabriqu^e en France

MAXI
130 kg.



SET DE 4 SURÉLÉVATEURS RESIST

> Idéal pour les chaises, les meubles et les lits

Ces surélévateurs fabriqués en France permettent de rehausser lit ou chaises, afin de se relever plus facilement. Il suffit de les placer sous chacun des pieds. Ils sont livrés avec un disque en mousse antidérapante s'insérant dans la partie à rebord du haut du plot, afin que le meuble ne bouge plus du tout.

Modèle hauteur 9 cm : diamètre utile en haut 8,7 cm. Diamètre au sol 16,5 cm.

Modèle hauteur 14 cm : diamètre utile en haut 7,6 cm. Diamètre au sol 16,5 cm.

Résistance 130 kg par plot.

HAUTEUR	RÉF.	PRIX
9 cm.	815208	21 ⁹⁰ €
14 cm.	815209	24 ⁹⁰ €



CHAISE D'AIDE AU RELÈVEMENT HEBIX

> Une solution simple et innovante pour relever doucement les personnes au sol

> Idéal pour soulager les accompagnants

En quelques étapes simples, l'Hebix peut être ouverte et placée sur la personne allongée sur le sol. Le facteur décisif ici est que la force requise ne représente qu'environ un quart du poids corporel de la personne à soulever : pour une personne pesant 80 kg, elle n'est que d'environ 20 kg.

En soulevant simplement l'Hebix par les poignées, vous pouvez amener la personne allongée en douceur et sans douleur en position assise. Elle peut rester dans cette position, se tenir debout ou être déplacée, rien de plus simple !

2 modèles disponibles : un modèle démontable en 3 parties et un modèle pliable, plus adapté aux services d'urgence.

Dimensions : Long. 75 x larg. 45 cm. Poids 10,5 kg.

En option, le sac de transport est adapté au modèle pliant seulement. Vous pouvez opter pour une sangle pectorale de sécurisation pendant le levage.

MAXI
100 kg.

MODÈLE	RÉF.	PRIX
Démontable	821040	1450 €
Pliable	821041	1460 €
OPTION	RÉF.	PRIX
Sac de transport	821106	210 €
Sangle pectorale	821109	90 €



Vidéo sur
notre site web



Nouveau

JEU DE 4 SURÉLÉVATEURS RÉGLABLES P

> Hauteur réglable de 3,8 à 10 cm.

Ces surélévateurs se positionnent sous les pieds d'une chaise, d'un fauteuil, d'une table ou d'un lit pour les rehausser et vous permettre de vous relever plus facilement. Ce modèle a la particularité d'être réglable de 3,8 cm à 10 cm. Dessous avec découpe antidérapante permettant d'intégrer des pieds jusqu'à 7 cm de diamètre. Le jeu de 4 coloris noir.

RÉF. 815143

79⁹⁰ €



MAXI
700kg.



PIEDS SUR-ÉLÉVATEURS EN BAMBOU P

Des sur-élévateurs élégants pour votre cuisine ou salon. A réserver à des chaises ou des fauteuils. Le lot de 4. Dimensions 9 x 9 x 9 cm. Bambou naturel massif.

RÉF. 815184

MAXI
380kg.



62⁵⁰ €



SIÈGES RELEVEURS

> Ils vous relèvent en douceur

Ce siège, confortable comme un coussin, est doté d'un mécanisme hydro-pneumatique qui lui permet de se déployer en douceur automatiquement lorsque l'utilisateur commence à se lever. Il assiste environ 50 à 60% de l'effort à réaliser. Lorsque vous vous asseyez, le siège s'abaisse en douceur. Il suffit, pour son bon fonctionnement, d'avoir préalablement réglé le vérin à votre poids. Léger (4 kg) et transportable à plat. Dimensions : larg. 43 x prof. 48 x épais. 5 cm.

Housse amovible et lavable en machine. Le modèle électrique vous assiste à 100 %

3 finitions disponibles :

- **Modèle Eco** : Mousse standard
- **Modèle Up Easy Standard** et **Up Easy Électrique** : Mousse de haute densité polyuréthane.
- **Modèle Up Easy Med** : Mousse visco-élastique à mémoire de forme.

Housse imperméable.



Version Eco



Version Electrique



Facilement transportable



MODÈLES	MOUSSE	RÉSISTANCE	RÉF.	PRIX
Eco P	Standard	105 kg	821001	115 €
Up Easy P	Haute qualité	100 kg	821076	179 €
Up Easy Med P	Visco-élastique	105 kg	821077	225 €
Easy électrique	Haute qualité	135 kg	821155	219 €

FAUTEUIL BELLAGIO

> Un seul design pour 3 possibilités : relax, releveur 1 moteur et releveur 2 moteurs

> Motorisations haute qualité Okin pour les releveurs

Notre nouveau fauteuil Bellagio vous offre un design très actuel, dans le style nordique. Il s'intégrera parfaitement dans votre intérieur, en choisissant les 2 types de revêtement, soit tissu gris chiné, ou microfibre pétrole anthracite.

Vous avez le choix entre 3 types de fonctionnalités :

Fauteuil relax : modèle sans moteur, avec fonction relax mécanique. Incliner en arrière le dossier déclenche la montée du repose-jambes.

Fauteuil releveur 1 moteur électrique Okin : le fauteuil a une fonction releveur et une fonction relax en continu électrique, au moyen d'une télécommande 2 boutons.

Fauteuil releveur 2 moteurs électriques Okin : mêmes fonctions que le 1 moteur, mais vous pouvez agir indépendamment sur le repose-jambes et le dossier en position relax au moyen d'une télécommande 4 boutons.

Structure bois avec châssis métallique. Densité des mousse 22 kg/m3.

Dimensions hors-tout : larg. 72 x prof. 86,5/150 x haut. 104 cm.

Dimensions assise : larg. 53 x prof. 51 x haut. 47,5 cm. Hauteur accoudoirs 14 cm.

Inclinaison du dossier de 90° à 135°.



MODÈLE	REVÊTEMENT	RÉF.	PRIX
Relax	Tissu	821156.TISSU	285 €
	Microfibre	821156.MICRO	+ Eco-Part 4,80 €
1 moteur	Tissu	821157.TISSU	499 €
	Microfibre	821157.MICRO	+ Eco-Part 4,80 €
2 moteurs	Tissu	821158.TISSU	599 €
	Microfibre	821158.MICRO	+ Eco-Part 4,80 €



Tissu gris chiné



Microfibre pétrole anthracite



PROTECTION INTÉGRALE POUR FAUTEUIL

> Imperméable et intraversable

Cette protection intégrale s'installe sur votre fauteuil existant et le protège efficacement des salissures et des tâches. Il capitonne l'ensemble de l'assise, le dossier, le repose-pieds et les accoudoirs. Adapté aux fauteuils releveurs. Finition ultra-douce en microfibre coloris chocolat. Longueur 165 cm, largeur 150 cm.

RÉF. 801092



79⁹⁰ €

PROTECTION IMPERMÉABLE POUR FAUTEUIL

> Confort et protection

Protection matelassée et imperméable idéale pour recouvrir l'assise, le dossier et les repose-jambes d'un fauteuil. Il se maintient au siège grâce à une lanière élastique au niveau de l'appui-tête. Coloris gris très actuel. Dessus 100% polyester, intérieur fibre polyester avec membrane 100% PU. Lavage à 60°C. Dimensions : Long. 170 x larg. 50 cm.

RÉF. 801100

57⁹⁰ €


Fabriqué en France





Espace très fin entre l'assise et le dossier en position relax



445 €

+ Eco-Part 4.80€

FAUTEUIL RELEVEUR PRIMO CONFORT

> Le confort abordable

Le design contemporain de notre fauteuil releveur Primo Confort permet de convenir à tous les intérieurs. Il est équipé d'une structure renforcée en acier peint permettant une utilisation confortable avec des utilisateurs jusqu'à 120 kg. Grâce à votre télécommande, vous pourrez vous installer en position relax ou vous relever doucement.

Le dossier incurvé permet un bon maintien de la tête et un confort d'assise exceptionnel. Equipé d'un repose-jambes capitonné très robuste. Pochette très pratique pour ranger la télécommande et tout autre objet.

Accoudoirs et repose-pieds en mousse PU densité D24 Dureté 50, Assise en mousse PU densité D24 dureté 50 + sommier en flocons de mousse recyclée densité D60. Dossier en fibres polyester creuse pour un confort moelleux. Dimensions hors-tout : larg. 66 x prof. 92/159 x haut. 102/80,5 cm. Poids 43 kg. Dimensions assise : larg. 48 x prof. 52 x haut. 49 cm. Disponible en simili-cuir PU coloris chocolat ou en tissu chiné gris souris.

MODÈLE	RÉF.
Simili-cuir Chocolat	821012.CHOC
Tissu Gris	821012.GRIS

FAUTEUIL DE RELAXATION MERCATO

> Un fauteuil élégant pour un confort optimal

Notre fauteuil Mercato vous permet de vous détendre davantage grâce à une position relaxante. En effet, il suffit de débloquer le loquet latéral pour que le dossier s'incline et que le repose-jambes remonte. Vous êtes comme dans un lit. Il suffit de vouloir se rasseoir pour que le siège revienne dans sa position initiale. Pas de fonction releveur.

Votre confort est assuré par une assise et un repose-pieds en mousse PU (densité 22 kg/m³, dureté 70), des accoudoirs en mousse PU (densité 18 kg/m³, dureté 70) et un dossier rempli de fibres de polyester creuse. Assise suspendue sur sommier à ressorts mousse pour davantage de confort et d'élasticité.

Dimensions hors-tout : larg. 65 x prof. 90 (allongé 154) x haut. 105 cm (allongé 80). Poids 29 kg

Dimensions assise : larg. 51 x prof. 52 x haut. 48 cm.

Disponible en simili-cuir chocolat et en tissu chiné gris souris.



Simili-cuir
chocolat

295 €

+ Eco-Part 4.80€



Tissu Gris



MODÈLE	RÉF.
Tissu gris	821128.GRIS
Simili-cuir chocolat	821128.CHOC

Simili-cuir
chocolat

Tissu gris

Microfibre
taupe

Une gamme adaptée à toutes les morphologies



FAUTEUIL RELEVEUR PERLE

> 3 versions pour satisfaire tous les utilisateurs

Nouvelle télécommande plus intuitive

Notre fauteuil Perle dispose d'un dossier à 3 niveaux pour vous procurer un maximum de confort. Grâce à son mouvement doux et linéaire, il vous relèvera confortablement et sans danger. Très confortable également en version relax.

Assise en PU densité D28, accoudoirs et repose-pieds D22 et dossier en fibres de polyester creuses. 3 dimensions pour convenir à tous les gabarits.

Version Mini :

Dimensions hors-tout : larg. 75 x prof. 84/157 x haut. 107 cm. Poids 55 kg. Dimensions assise : larg. 47 x prof. 47 x haut. 46 cm.

Version standard :

Dimensions hors-tout : larg. 77 x prof. 86/160 x haut. 107 cm. Poids 57 kg. Dimensions assise : larg. 49 x prof. 50 x haut. 49 cm.

Version Maxi :

Dimensions hors-tout : larg. 81 x prof. 89/163 x haut. 107 cm. Poids 60 kg. Dimensions assise : larg. 55 x prof. 50 x haut. 50 cm.



MODÈLE	COULEUR	RÉF.	PRIX
Mini	Simili-cuir Chocolat	821023.CHOC	565 € + Eco-Part 4,80 €
	Tissu Gris	821023.GRIS	
	Microfibre taupe	821023.TAUPE	
Standard	Simili-cuir Chocolat	821024.CHOC	575 € + Eco-Part 4,80 €
	Tissu Gris	821024.GRIS	
	Microfibre taupe	821024.TAUPE	
Maxi	Simili-cuir Chocolat	821025.CHOC	585 € + Eco-Part 4,80 €
	Tissu Gris	821025.GRIS	
	Microfibre taupe	821025.TAUPE	



FAUTEUIL RELEVEUR MASSANT CHAUFFANT

> Massage du dos

> Fonction chauffage des lombaires à 40°

Le fauteuil combine un massage profond infrarouge du dos avec un massage par vibrations de l'assise et du repose-jambes favorisant la circulation sanguine. Ecran LCD proposant 3 programmes, 5 modes vibrations (8 moteurs). Fonction releveur.

Equippé d'une télécommande pour les fonctions releveur et relax et pour les fonctions massage et chauffage.

Structure aluminium et rembourrage en Héliocel haute densité. Garantie 2 ans.

Dimensions hors-tout : larg. 90 x prof. 90 (175) x haut. 105 cm. Poids 45 kg.

Dimensions assise : larg. 57 x prof. 47 x haut. 50 cm.

COLORIS	RÉF.	PRIX
Marron	821002	999 € + Eco-Part 4,80 €
Noir	821003	





FAUTEUIL RELEVEUR MINT

- > Fauteuil compact 1 ou 2 moteurs Okin au choix
- > Design épuré pour s'accorder à tous les intérieurs
- > Nouvelle télécommande intuitive

Le fauteuil Mint vous permet de vous relaxer et vous assiste quand vous désirez vous relever. Il est disponible en 1 ou 2 moteurs. La version 2 moteurs vous permet d'actionner le dossier indépendamment du repose-jambes, pour un positionnement sur-mesure, il vous permet aussi d'aller en relaxation jusqu'à une position plus allongée. Assise en PU densité D28, accoudoirs et repose-pieds D22 et dossier en fibres de polyester creuses.

Dimensions hors-tout : larg. 77 x prof. 83/163 ou 172 x haut. 110 cm.

Poids 41 kg (1 moteur) ou 43,5 kg (2 moteurs)

Dimensions assise : larg. 52 x prof. 52 x haut. 50 cm.

3 selleries au choix : tissu chiné gris, simili-cuir chocolat (imperméable) ou microfibre taupe.



Nouveau : motorisation haute qualité Okin



MODÈLE	COLORIS	RÉF.	PRIX
1 moteur	Simili-cuir chocolat	821046.CHOC	495 € + Eco-Part 4,80 €
	Tissu gris	821046.GRIS	
	Microfibre taupe	821046.TAUPE	
2 moteurs	Simili-cuir chocolat	821047.CHOC	635 € + Eco-Part 4,80 €
	Tissu gris	821047.GRIS	
	Microfibre taupe	821047.TAUPE	

POIGNÉE DE RELEVAGE SECURIT

Cette poignée large et confortable vous permet de vous asseoir et vous relever plus facilement. Il suffit de poser 2 des 4 pieds de votre fauteuil sur les supports au sol de la poignée. Livré avec pochette de rangement très pratique.

Longueur de la base 50 / 90 cm. Hauteur poignée 85 / 100 cm. Poids 8,8 kg.

RÉF. 821042

225 €



ASSISE ABSORBANTE SPÉCIAL FAUTEUIL

- > Une protection discrète et facile à entretenir
- > Dessous antidérapant très pratique

Protection d'assise imperméable grâce à un complexe de fibres et feutre textiles qui dissipe les liquides en maintenant au sec. Lavable à 40°C. Dimensions 45 x 45 cm. Coloris gris.

RÉF. 801073



Fabriqué en France



36⁹⁰ €





Tissu gris



Microfibre taupe

Simili-cuir
chocolatNouvelle
télécommandeNouveau : motorisation
haute qualité Okin

FAUTEUIL RELEVEUR RENAISSANCE

> Au choix 1 ou 2 moteurs haute qualité Okin

> Mouvement doux et linéaire

Le fauteuil Renaissance vous permet de vous relever en douceur, grâce à son mouvement doux et sécurisant. La différence entre le modèle 1 moteur et 2 moteurs, c'est que vous pouvez agir indépendamment sur le dossier et le repose-pieds avec le 2 moteurs. La position relax est quasi allongée.

Grâce à son système de translation de l'assise, il y a très peu d'espace entre le dossier et l'assise en position allongée, ce qui garantit un confort optimal.

Accoudoirs en mousse PU densité D18 dureté 70, repose-pieds en mousse PU densité D24 dureté 50, Assise en mousse PU densité D18 dureté 70 + sommier à ressorts en mousse. Dossier en fibres polyester creuse pour un confort moelleux.

Dimensions hors-tout : larg. 84 x prof. 92/173 x haut. 113/86 cm. Poids 42 ou 43 kg. Dimensions assise : larg. 52 x prof. 50 x haut. 50 cm.

Existe en 3 finitions : simili-cuir chocolat, microfibre taupe ou tissu gris.

MODÈLE	COULEUR	RÉF.	PRIX
1 moteur	Simili-cuir chocolat	821049.CHOC	595 € + Eco-Part 4,80 €
	Tissu gris	821049.GRIS	
	Microfibre taupe	821049.TAUPE	
2 moteurs	Simili-cuir chocolat	821059.CHOC	735 € + Eco-Part 4,80 €
	Tissu gris	821059.GRIS	
	Microfibre taupe	821059.TAUPE	

COUSSIN ANTI-GLISSEMENT


> Ne vous trompez plus de sens grâce aux inscriptions

> Ensemble imperméable et désinfectable

Nous avons re-développé un coussin permettant de redresser une personne assise sans qu'elle ne glisse à nouveau en avant. Ce coussin est réalisé à partir d'un tissu spécifique qui lui empêche de coulisser sur lui-même dans les 2 sens. Dessus en tissu respirant avec indication du bon sens de pose et dessous en tissu antidérapant. L'ensemble est molletonné pour davantage de confort d'assise.

Dimensions généreuses pour le manipuler facilement lorsque la personne est assise dessus : larg. 41 x prof. 41 cm. Lavable à 40°C.

RÉF. 819145



80⁵⁰ €



Fabriqué en France



Simili-cuir
chocolat



Tissu chiné
gris



Assise confortable
grâce à la mousse à
mémoire de forme



Nouvelle
télécommande



MAXI
140kg.



Microfibre
taupe

FAUTEUIL RELEVEUR DIAMANT

- > Modèle 2 moteurs haute qualité Okin
- > Motorisation haute qualité

Notre fauteuil releveur Diamant a été dessiné pour allier confort et ligne contemporaine pour votre intérieur. Le fauteuil Diamant est équipé de 2 moteurs haute-qualité et d'une structure encore davantage renforcée par rapport aux modèles antérieurs. Son équipement en 2 moteurs permet des fonctionnalités supplémentaires par rapport aux fauteuils mono-moteur : le maniement indépendant des repose-pieds par rapport au dossier et la position quasi-plane en position relax pour faire la sieste plus confortablement.

Accoudoirs et repose-pieds en mousse PU densité D24 dureté 50, Assise en mousse PU densité D24 dureté 50 + sommier à ressorts en mousse. Dossier en fibres polyester creuse pour un confort moelleux.

Dimensions hors-tout : larg. 86 x prof. 85/176 x haut. 106 cm. Poids 48,5 kg.

Dimensions assise : larg. 49 x prof. 50 x haut. 50 cm.

Coût supplémentaire pour livraison à l'étage : nous consulter.

MODÈLE	RÉF.	PRIX
Simili-cuir chocolat	821100.CHOC	725 € + Eco-Part 4,80 €
Tissu chiné gris	821100.GRIS	
Microfibre taupe	821100.TAUPE	

FAUTEUIL RELEVEUR DIAMANT MAXI

- > Une version plus pratique pour les personnes fortes

Notre fauteuil Diamant Maxi conserve toutes les caractéristiques du Diamant standard : design élégant, confort moelleux et double motorisation pour le réglage indépendant du repose-jambes et du dossier.

Assise, repose-pieds et accoudoirs en mousse PU densité 22 kg/m3 dureté 70. Dossier rempli de fibres de polyester creuses. Assise suspendue sur sommier à ressorts mousse pour davantage de confort et d'élasticité.

Les dimensions sont plus généreuses pour accueillir plus confortablement les personnes fortes.

Dimensions hors-tout : larg. 95 x prof. 85/181 x haut. 114 cm. Poids 53 kg.

Dimensions assise : larg. 59 x prof. 50 x haut. 50 cm.

MODÈLE MAXI	RÉF.	PRIX
Tissu gris	821063.GRIS	
Simili-cuir chocolat	821063.CHOC	850 € + Eco-Part 4,80 €
Microfibre taupe	821063.TAUPE	

ORGANISEUR AUTOBLOQUANT

Notre organisateur est composé de 5 pochettes de rangement et s'installe sur l'accoudoir de votre fauteuil préféré. Il ne peut pas glisser car l'autre extrémité est sous l'assise et dispose d'une surface antidérapante. Polyester et polypropylène.

Dimensions : 94 x 32 x 0,5 cm. Coloris noir.

RÉF. 821124

990 €



FAUTEUIL RELEVEUR ZÉRO G

> Une toute nouvelle technologie au service de votre confort

> Ensemble déhoussable pour le nettoyage

Notre fauteuil releveur Zéro G dispose d'un tout nouveau système, le zéro gravité. Ce système permet de basculer doucement l'ensemble du siège vers l'arrière, ce qui a pour effet de vous placer dans une position ultra-confortable, avec beaucoup moins de points de pression.

Toute la partie en microfibre chocolat est déhoussable. Vous pouvez passer le tissu microfibre directement en machine pour le nettoyer. Cette partie est solidarisée par velcro à la structure.

Modèle 2 moteurs Okin permettant de se mettre en position zéro G seulement en position relax.

Modèle 3 moteurs Okin permettant de se mettre en position relax même en position assise ou semi-assise.

Dimensions hors-tout : larg. 76 x prof. 98 x haut. 113 cm.
Poids 58 kg.

Dimensions assise : larg. 50 x prof. 50 x haut. 53 cm.

2 coloris au choix : Simili marron / microfibre chocolat ou simili gris / microfibre anthracite.



Nouveau : la position Zéro Gravité peut être utilisée à tout moment



MODÈLE	COLORIS	RÉF.	PRIX
2 moteurs	Beige / chocolat	821031	759 €
	Gris	821031.G	+ Eco-Part 4,80 €
3 moteurs	Beige / chocolat	821084	999 €
	Gris	821085	+ Eco-Part 4,80 €

**FAUTEUIL RELEVEUR PROCLASSIC**

> Fonctionnalités adaptées à la collectivité

> Sellerie imperméable et classée au feu M3

> Accoudoirs amovibles pour un transfert facile

Le fauteuil ProClassic dispose d'une sellerie adaptée à la collectivité, désinfectable à froid et imperméable. Ses accoudoirs amovibles permettent d'effectuer des transferts latéraux plus facilement et à hauteur grâce à son moteur spécialement étudié pour élever et baisser l'assise, en la laissant horizontale. Le second moteur vous permet d'utiliser le ProClassic comme n'importe quel autre fauteuil releveur : version relevé et version relax. Roulettes de déplacement multi-directionnelles à freins, désactivées en version relevé et transfert horizontal.

Sellerie bicolore jaune/gris ou bleu/gris en polyuréthane classé au feu M3.

Dimensions hors-tout : larg. 74 x prof. 94 x haut. 110 cm.

Poids 60 kg.

Dimensions assise : larg. 53 x prof. 50 x haut. 51 cm.



Nouveau dossier plus englobant



COLORIS	RÉF.	PRIX
Jaune D	821061	999 €
Bleu	821061.BLEU	+ Eco-Part 4,80 €



Élévation verticale pour faciliter les transferts latéraux



Nouveau



Modèle tissu



Modèle cuir

FAUTEUIL RELEVEUR NEST

- > Fauteuil 3 moteurs
- > Design élégant et gain de place
- > Structure pivotante à 330°
- > Repose-tête réglable en avant/arrière

Notre fauteuil releveur va trouver sa place dans votre intérieur avec son design affirmé et ses caractéristiques premium. Il est équipé de 3 moteurs pour le réglage indépendant du dossier et des repose-pieds, et un moteur pour le positionner en zéro gravité, très confortable. Le fauteuil peut pivoter à 330° lorsqu'il est en position assise ou relax, mais se bloque droit lorsqu'il commence à se relever.

Fonction releveur avec déploiement progressif du repose-jambes, fonction relax à différentes inclinaisons, fonction zéro gravité. Réglage manuel du repose-tête. Télécommande filaire avec poche de rangement latérale.

Sa forme englobante vous garantit un très bon maintien du dos et un confort exceptionnel.

Piètement 4 branches élégant en noir mat.

Option sur batterie : le fauteuil est livré avec une prise secteur. Il est compatible avec l'option batterie disponible séparément. Cette batterie permet de le rendre autonome, simplement en la positionnant à l'arrière du fauteuil.

2 revêtements au choix :

- Tissu gris clair chiné de grande qualité résistant à l'abrasion.
- Cuir + TPU coloris macchiato (le cuir est positionné sur toutes les surfaces de contact : dossier, assise et accoudoirs).

Dimensions hors-tout : larg. 76 x prof. 82 x haut. 117 cm.

Poids 55 kg.

Dimensions assise : larg. 47 x prof. 50 x haut. 49 cm.



MODÈLE	RÉF.	PRIX
Tissu	821159.TISSU	975 €
Cuir	821159.CUIR	1150 €

OPTION BATTERIE POUR NEST ET MYST

Cette petite batterie lithium très légère se recharge de façon autonome et se fixe avec un quart de tour à l'arrière du fauteuil, à la place de la prise secteur. Votre releveur est désormais autonome, environ 30 cycles pour une recharge.

RÉF. 821161

79 €



FAUTEUIL RELEVEUR MYST

- > Fauteuil 2 moteurs
- > Design élégant et gain de place
- > Structure pivotante à 330°
- > Repose-tête réglable en avant/arrière
- > Commande latérale intégrée

Notre fauteuil releveur va trouver sa place dans votre intérieur avec son design affirmé et ses caractéristiques premium. Il est équipé de 2 moteurs : un moteur pour le relèvement et la position relax, et le second moteur pour le réglage du dossier. Le fauteuil peut pivoter à 330° lorsqu'il est en position assise ou relax, mais se bloque droit lorsqu'il commence à se relever.

Fonction releveur avec déploiement progressif du repose-jambes, fonction relax à différentes inclinaisons. Réglage manuel du repose-tête. Commande latérale intégrée très pratique, avec prise USB.

Sa forme englobante vous garantit un très bon maintien du dos et un confort exceptionnel.

Piètement rond chromé.

Option sur batterie : le fauteuil est livré avec une prise secteur. Il est compatible avec l'option batterie disponible séparément. Cette batterie permet de le rendre autonome, simplement en la positionnant à l'arrière du fauteuil.

2 revêtements au choix :

- Tissu gris clair chiné de grande qualité résistant à l'abrasion.
- Cuir + TPU coloris macchiato (le cuir est positionné sur toutes les surfaces de contact : dossier, assise et accoudoirs).

Dimensions hors-tout : larg. 80 x prof. 89 x haut. 113 cm. Poids 59 kg.

Dimensions assise : larg. 51 x prof. 51 x haut. 51 cm.

Modèle tissu



Nouveau

Modèle cuir



MODÈLE	RÉF.	PRIX
Tissu	821160.TISSU	895 €
Cuir	821160.CUIR	1050 €



VEGELYA



Oreiller Végélyya
petit cervical
47 x 30 cm



Oreiller Végélyya
grand cervical
55 x 37 cm



Oreiller Végélyya
Thalasso
55 x 37 cm

OREILLERS VEGELYA P

> Le confort absolu au naturel

L'oreiller Végélyya Identités utilise la chaleur du corps pour créer votre empreinte morphologique. Il allège les points de pression et assure une position optimale et interactive dans vos mouvements nocturnes.

Les propriétés d'allègement de la pression de nos oreillers Végélyya assurent une nuit de sommeil paisible et contribuent à soulager les problèmes de dos, de cou, de circulation, et d'articulations douloureuses.

La mousse à mémoire de forme alvéolée permet d'épouser fidèlement les contours de votre nuque et permet un flux d'air constant, maintenant une bonne température.

Densité 55 à 70 kg / m3.

Une innovation écologique !

L'oreiller Vegelya est réalisé en mousse visco-élastique enrichie au charbon actif. Sa conception mémoire de forme permet d'épouser la forme du corps sans aucun point de pression. Elle laisse circuler l'air pour passer une nuit réparatrice sans échauffements.

Le **charbon actif**, unique et innovant, permet de purifier l'air expiré par votre oreiller végétal, contrairement aux oreillers classiques. Grâce à sa conception aérée, il contribue à absorber naturellement l'humidité dégagée par le corps au cours de la nuit.

Housse en velours de coton.



MODÈLE	RÉF.	PRIX	HOUSSE DE RECHANGE	RÉF.	PRIX
Petit Cervical 47 x 30 cm.	855050	42⁹⁰ € + Eco-Part 0,06 €		855078	9⁹⁰ €
Grand Cervical 55 x 37 cm.	855072	57⁵⁰ € + Eco-Part 0,06 €		855079	12⁹⁰ €
Thalasso 55 x 37 cm.	855073	57⁵⁰ € + Eco-Part 0,06 €		855080	12⁹⁰ €
Morpho 60 x 40	855035	89⁵⁰ € + Eco-Part 0,06 €			



Oreiller Végélyya
Morpho
60 x 40 cm

OREILLER VEGELYA MORPHO P

> Hauteur standard 11 cm ou plus haute 13 cm

> Housse ultra-confort nid d'abeille

Notre oreiller Vegelya Morpho dispose de 2 modules de surface et d'un module intermédiaire de 2 cm d'épaisseur amovible. Ceci permet de l'utiliser avec 2 hauteurs différentes : 11 ou 13 cm. La hauteur de 13 cm est particulièrement adaptée aux personnes de grande taille ou avec une courbure importante de la nuque.

Sa forme anatomique permet de caler confortablement la nuque et la tête.

Mousse visco-élastique perforée pour une meilleure circulation d'air.

La housse ultra-confort nid d'abeille permet d'ajouter du confort au moment du positionnement. Livré avec une housse velcro très pratique pour le transporter roulé en voyage.

Dimensions : larg. 60 x prof. 40 x haut. 11 ou 13 cm. Poids 1,8 kg.



VEGELYA Premium



Premium Fly



Premium Spa



Housse gain de place pour le voyage fournie sauf traversins



Mousse ajourée laissant circuler l'air librement

Premium Thalasso



OREILLERS VEGELYA PREMIUM

> Notre nouvel oreiller Vegelya Premium allie confort et pureté

Sa conception en mousse à mémoire de forme offre un soutien ferme des cervicales et un maintien de la tête optimal, propice à une bonne nuit réparatrice.

Notre mousse Vegelya aérée est enrichie à l'huile naturelle de ricin et au charbon actif de bambou, pour une sensation de fraîcheur prolongée et des propriétés naturelles d'absorption d'odeurs.

La mousse ajourée vous apporte la fraîcheur nécessaire au sommeil en laissant circuler l'air librement.

La housse ultra-confort est certifiée Greenfirst, le seul traitement 100 % naturel anti-acarien, antimite et anti-moustique. Elle est enrichie en Aloe Vera pour procurer davantage de douceur.

Nos oreillers Vegelya Premium sont garantis Tüv ToxProof qui vous garantit l'absence totale de substances nocives et de polluants.

OREILLERS	DIMENSIONS	RÉF.	PRIX
Premium Thalasso	54 x 38 x 11 cm	855130	69⁹⁰ € + Eco-Part 0,06 €
Premium Spa	54 x 38 x 12 cm	855131	
Premium Fly	54 x 38 x 11,5 cm	855154	
TRAVERSINS	DIMENSIONS	RÉF.	PRIX
Solo	66 x 33 x 12 cm	855166	69⁹⁰ € + Eco-Part 0,06 €
Duo	134 x 33 x 12 cm	855167	129 € + Eco-Part 0,06 €

TRAVERSIN VEGELYA

> Notre nouveau modèle avec la qualité Vegelya Premium

> Housse traitée Aloe Vera et Greenfirst

Nos traversins Vegelya Premium permettent un positionnement de la tête très confortable grâce à sa mousse visco-élastique à mémoire de forme avec une souplesse et une résilience exceptionnelles.

Comme tous les modèles Vegelya Premium, nos traversins bénéficient de la mousse enrichie au charbon actif de bambou, ainsi qu'à l'huile de ricin. Cette mousse est également perforée pour une circulation d'air optimale, vous garantissant aucun échauffement de la tête. La housse en viscose de bambou est traitée anti-acarien, anti-mite et anti-moustique grâce au traitement 100% naturel à base d'huiles essentielles Greenfirst. Elle est aussi encapsulée d'Aloe Vera pour procurer davantage de douceur.

2 tailles disponibles : Solo pour un lit une place dimensions 66 x 33 cm, Duo pour un lit 2 places dimensions 134 x 33 cm. Epaisseur 12 cm.



Traversin solo



MATELAS MASSANT CHAUFFANT

> Un matelas confortable multifonctions pour votre literie

Notre matelas vous propose sur 2 zones séparées (2 utilisateurs différents) une fonction massage grâce à 16 vibromoteurs, 5 programmes automatiques, 4 zones indépendantes et 3 niveaux d'intensité.

Il dispose d'une fonction chauffante sur les lombaires par infrarouge sur 2 zones séparées également, de 2 télécommandes et d'une boule électromagnétique de décharge électrostatique.

Matelas en mousse viscoélastique à mémoire de forme et tissu 4D Technocool anti-acariens et thermo-régulateur. 3 dimensions au choix.

DIMENSIONS	RÉF.	PRIX
90 x 190 cm	855121.1	590 € + Eco-Part 4.80€
90 x 200 cm	855121.12	595 € + Eco-Part 4.80€
140 x 190 cm	855121.2	890 € + Eco-Part 4.80€
140 x 200 cm	855121.22	910 € + Eco-Part 4.80€
160 x 200 cm	855121.3	990 € + Eco-Part 4.80€

**SUR-MATELAS MASSANT CHAUFFANT**

De même conception que le matelas complet, ce sur-matelas s'installe sur votre matelas existant. Combinaison de mousse visco élastique et d'un tissu 3D qui maintient un alignement correct de la colonne vertébrale.

Muni de 16 vibromoteurs high-tech capables de masser le cou, les lombaires, le dos et les jambes. 5 programmes automatiques, 3 niveaux d'intensité et chaleur lombaire.

Le tissu 3D Deluxe facilite la circulation de l'air, régule la température et l'humidité.

Contrôle des fonctions massage et chaleur par une télécommande LCD.

Muni d'une boule électromagnétique de mise à la terre.

4 dimensions au choix.

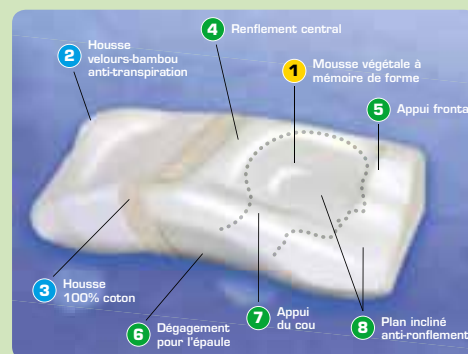
**Nouveau**

DIMENSIONS	RÉF.	PRIX
90 x 190 cm	855187.1	450 € + Eco-Part 1.80€
90 x 200 cm	855187.2	460 € + Eco-Part 1.80€
140 x 190 cm	855187.3	695 € + Eco-Part 1.80€
160 x 200 cm	855187.4	795 € + Eco-Part 4.80€

LUTTE CONTRE LES RONFLEMENTS**OREILLER POSIFORM**

Oreiller spécialement étudié pour limiter les ronflements. Il incite au sommeil sur le côté, la tête s'incline et dégage les voies respiratoires. Sa forme unique et ergonomique assure un soutien parfait de la nuque, et un confort incomparable. Mousse visco-élastique à mémoire de forme. Livré avec housses 100% végétales lavables à 30°C. Dimensions : 70 x 40 cm. Garantie 3 ans.

RÉF. 855122

110 €**BAGUE ANTI-RONFLEMENT**

> Testez l'acupression pour les problèmes de ronflement

Nouveau

Cette bague s'appuie sur la technique d'acupuncture sans aiguille en stimulant 2 points d'acupression. Ces points travaillent à libérer les voies respiratoires. La bague est munie d'un côté long et plat et d'un côté avec bille petite et ronde. 3 diamètres différents avec capacité de réglage sur chaque taille.

S - diam 15 à 17 mm / m - diam 17 à 19 mm / L - diam 19 à 22 mm.

TAILLE	RÉF.	PRIX
S	856007.S	21 €
M	856007.M	
L	856007.L	

**LOT DE 4 ÉLARGISSEURS DE NARINE**

Obtenez une bonne nuit de sommeil en évitant les ronflements avec ces dilateurs. Il s'insère doucement dans les narines augmentant ainsi la circulation de l'air.

La cavité nasale n'est pas obstruée, la respiration est plus facile et plus silencieuse.

Boîte de rangement transparente. 4 tailles différentes.

RÉF. 856006

790 €



SURMATELAS VEGELYA

- > Transformez votre literie en pur moment de confort
- > Intégralement réalisé en mousse à mémoire de forme

Notre surmatelas se pose directement sur le matelas existant afin d'en améliorer substantiellement le confort. La mousse visco-élastique utilisée est dotée d'une élasticité exceptionnelle et offre une résilience plus élevée que les mousses traditionnelles.

Le surmatelas épouse fidèlement la forme du corps en éliminant les points de pressions sur les surfaces de contact du corps.

Il est particulièrement recommandé aux personnes souffrant de douleurs articulaires, musculaires et cervicales.

Notre mousse est enrichie au charbon actif de bambou qui permet de réguler efficacement le taux d'humidité et d'empêcher la déposition de bactéries. Cette mousse est thermosensible, elle réagit à la chaleur du corps et procure une bonne oxygénation.

Le surmatelas est équipé d'une sous-housse et d'une housse très douce et épaisse en velours. Cette housse est amovible et lavable à 40°.

Épaisseur 5 cm. 4 dimensions disponibles en fonction de votre literie existante.

Densité 60 kg/m³.


DIMENSIONS	RÉF.	PRIX
80 x 200 cm.	855090	185 € + Eco-Part 0.12€
90 x 190 cm.	855091	195 € + Eco-Part 0.12€
140 x 190 cm.	855092	310 € + Eco-Part 0.18€
160 x 200 cm.	855093	340 € + Eco-Part 0.18€



VEGELYA

Coutil traité anti acariens en jersey, déhoussable

Mousse visco, épaisseur 1,5 cm



MATELAS VEGELYA

- > Le confort inégalable de la mousse à mémoire de forme

Remplacez votre matelas par un matelas à haute résilience qui épouse intégralement la forme de votre corps.

Il est composé de 2 couches de mousse différentes pour vous garantir un maintien exceptionnel : une première couche inférieure en mousse polyuréthane haute résilience 30 kg/m³ d'épaisseur 16 cm et une couche de mousse visco-élastique à mémoire de forme 55 kg/m³ d'épaisseur 5 cm. L'épaisseur totale du matelas fait 23 cm : 16 cm de mousse HR + 5 cm de visco bambou + 1.5 cm de visco dans la housse + quelques mm de tissu.

La housse du matelas permet un toucher très doux, elle est composée d'1.5 cm de mémoire de forme + d'un coutil polyester traité green first et aloé véra, entièrement déhoussable et lavable.

5 dimensions disponibles : 1 place 80 x 200 cm, 1 place 90 x 190 cm, 1 place 90 x 200 cm, 2 places 140 x 190 cm ou 160 x 200 cm. Aérer 24h avant utilisation.

DIMENSIONS	RÉF.	PRIX
80 x 200 cm.	855015	599 € + Eco-Part 4€
90 x 190 cm.	855007	599 € + Eco-Part 4€
90 x 200 cm.	855087	655 € + Eco-Part 4€
140 x 190 cm.	855016	895 € + Eco-Part 10€
160 x 200 cm.	855018	999 € + Eco-Part 13€

RELÈVE-BUSTE

- > 2 inclinaisons différentes en inversant le relève-buste
- > Confort exceptionnel même en position prolongée
- > Housse amovible et lavable
- > Mousse visco-élastique

Notre relève-buste est réalisé à partir d'une mousse polyuréthane 22 kg/m³ et d'une couche de mousse visco-élastique d'une épaisseur de 25 mm. La mousse visco-élastique dite " à mémoire de forme " limite toute pression en épousant fidèlement la forme de votre corps. Cette mousse spéciale est également respirante et ne vous procure aucun échauffement en cas de positionnement statique prolongé. Un confort inégalé. Le repose-tête se règle en hauteur et se positionne où vous le souhaitez. Coloris ivoire.

Dimensions : larg. 51 x haut. 58 x prof. maxi 46 cm.

RÉF. 855038

145 €



Fabriqué en France

REPOSE-JAMBES

- > Inversible pour 2 positions différentes
- > Housse amovible et lavable
- > Mousse visco-élastique

Coussin à adjoindre à notre relève-buste pour un positionnement très confortable. Il est constitué de mousse de confort recouverte d'une large couche de mousse visco-élastique (voir caractéristiques dans le texte du relève-buste). Housse en bouclette amovible et lavable à 40°.

Dimensions : larg. 51 x prof. 38 x haut. maxi 16 cm.

RÉF. 855039



78 €

COUSSIN-CALE MICROBILLES


- > Garnissage micro-billes

Ce polochon rempli de microbilles de densité uniforme permet de placer vos patients, enfants ou adultes dans une position confortable en poussette ou sur un lit. Grâce aux billes, le polochon épouse la forme du corps de vos patients. Enveloppe en PU. Livré avec housse. Lavable à 40°C. Longueur déplié : 170 cm. Longueur en position : 80 cm x larg. 50 cm.

RÉF. 855004



Fabriqué en France

82⁹⁰ €**HOUSSE COTON BOUCLETTE**

Housse supplémentaire confortable en tissu bouclette imperméable et lavable coloris bleu clair. Induction PVC. Fermeture à zip.

RÉF. 855142

41⁵⁰ €

Fabriqué en France




139 €

COUSSIN DE LECTURE LUXE

- > Qualité de fabrication et finition exceptionnelle

Notre coussin de lecture est un coussin dorsal muni d'accoudoirs très confortable. Il permet un calage confortable en position assise au lit pour la lecture et la détente. Son dossier s'adapte parfaitement à votre morphologie grâce à son garnissage en fibres de polyester. Les accoudoirs sont remplis de microbilles de polystyrène très agréables et permettant une adaptation parfaite à votre corps. Housse en jacquard 100 % polyester confortable et amovible lavable à 40°. Dimensions : larg. 65 x prof. 50 x haut. 50 cm.

RÉF. 855118

**OREILLER POUR PATIENT AVEC MASQUE**

Cet oreiller a été spécialement étudié pour les personnes qui doivent dormir avec un masque à oxygène. Grâce à sa découpe spéciale, vous pouvez dormir confortablement dans toutes les positions. Enveloppe polyuréthane bactériostatique et garnissage fibres polyester Dacron. Dimensions : 60 x 40 cm environ. Livrée avec une taie zippée 100 % coton. Traitement anti-feu.

RÉF. 855114

74⁹⁰ €**RELÈVE-JAMBES / BUSTE GONFLABLE**

- > Utilisation relève-buste possible

Ce coussin trapèze se gonfle pour vous permettre de dormir jambes relevées, ou de vous relaxer et lire dans votre lit légèrement surélevé. Dimensions : larg. 54 x prof. 52 x haut. 0/15 cm.

RÉF. 855044



15 €

49⁹⁰ €



TABLETTE DE LIT INCLINABLE

> Inclinaison par crémaillère

Tablette très pratique pour pouvoir écrire, lire ou manger en position assise ou alitée. Plateau de grande qualité inclinable. Structure en pin massif. Pieds pliables pour le rangement.

Dimensions : larg. 54 x prof. 34,5 x haut. 21,5 cm. Poids 1,3 kg.

RÉF. 823058



REDRESSE-DOS ÉLECTRIQUE

Grâce à votre télécommande, vous pouvez vous redresser pour lire ou manger plus confortablement. Le redresse-dos se pose simplement sur votre matelas existant. Vous pouvez l'utiliser également à demeure, pour les pathologies nécessitant d'être en position proclive pendant le sommeil.

Cadre acier sur vérin électrique. Branchement secteur. Oreiller amovible fourni. Revêtement suédine.

Dimensions : Long. 100 x larg. 60 x épaisseur 9 cm.

RÉF. 823068



459 €



MAXI
80 kg.

RELÈVE BUSTE CONFORT

Il permet d'être convenablement installé pour lire ou déjeuner au lit. A placer sous ou sur le matelas. Inclinaison réglable par crans de 45 à 60°. Lavable. Largeur 65 cm.

RÉF. 823039



45⁹⁰ €

COUSSIN RELÈVE-JAMBES

> Repose les jambes fatiguées

Le maintien des jambes en position légèrement surélevée est un excellent moyen de prévention contre les insuffisances veineuses.

Livré avec housse amovible en jacquard polyester lavable à 60°C. Dimensions : Long. 70 x larg. 40 x haut. 20 cm.

RÉF. 855165



74⁹⁰ €

Fabriquée en France

COUVERTURE LESTÉE

Le principe est d'ajouter sur le corps une masse et une pression répartie de façon uniforme afin d'apaiser le sommeil et réduire les excès nerveux. Les nuits seront plus sereines. Constituée de microbilles en verre. Lavable en machine à 30°C.

Dimensions : 170 x 120 cm. Poids 5,5 kg. Coloris gris.

RÉF. 842051



69⁹⁰ €



25⁹⁰ €**COUSSIN DE NUQUE VÉGÉLYA D**

Spécialement étudié pour vos voyages, il épouse fidèlement votre cou et vous donne un maintien très confortable pour pouvoir vous reposer ou lire sans douleur. Idéal pour la voiture, le train ou l'avion.

Largeur 28 cm x profondeur 28 cm x épaisseur de 6 à 11 cm.

RÉF. 855102

29⁹⁰ €**PETIT COUSSIN DE CONFORT VÉGÉLYA D**

Ce petit coussin de confort vous accompagne partout, en voyage, sur votre canapé et vous procure un confort et un maintien exceptionnels. Très polyvalent, il est idéal pour la nuque, les lombaires, les bras, etc...

Largeur 36 cm x profondeur 26 cm x épaisseur 12 cm.

RÉF. 855106



VEGELYA

1



2

1 DOSSIER CONFORT PLUS VÉGÉLYA D

Profitez d'un maintien complet du dos grâce à la forme anatomique de notre dossier Confort Plus. Il est dessiné pour vous procurer un confort complet des lombaires et des vertèbres dorsales. Sa forme baquet est très agréable. Largeur 43 cm x hauteur 54 cm x épaisseur de 3 à 9 cm.

RÉF. 855104

49⁹⁰ €**2 ASSISE CONFORT PLUS VÉGÉLYA D**

Notre assise anatomique a été conçue pour vous apporter tout le confort d'une assise dynamique. Elle a été moulée en double vague sur l'avant et avec une découpe au niveau du sacrum. Elle vous permet de flotter littéralement dans notre mousse unique. Profondeur 40 cm x largeur 41 cm x épaisseur de 3,5 à 9,5 cm.

RÉF. 855105

41⁹⁰ €

COUSSIN DE VOYAGE FLEXIBLE

Découvrez ce coussin articulé idéal pour caler votre nuque dans les endroits les plus difficiles. Le maintien exceptionnel de notre mousse unique vous permettra un positionnement confortable pour vous reposer sans douleur. Vous pourrez lui donner toutes les formes possibles grâce à sa « colonne vertébrale » interne.

Longueur 70 cm x diamètre 10 cm.

RÉF. 855100



29⁹⁰ €



29⁹⁰ €

SÉPARATEUR LEGLIFT VEGELYA

Spécialement étudié pour rééquilibrer votre position corporelle lorsque vous dormez sur le côté. Il se place entre les jambes, tout en confort avec sa forme incurvée anatomique.

Housse amovible et lavable à 40°C. Vous pouvez utiliser un coussin ou 2 si vous désirez être maintenu plus fermement. Dimensions : Long. 28 x larg. 26 x haut. 5/14 cm.


RÉF. 855060



COUSSIN LOMBAIRE

Petit coussin très agréable pour un bon maintien des lombaires en position assise. Installez-le sur le dossier de votre siège et profitez du maintien exceptionnel de notre mousse unique. Equipé d'une sangle élastique arrière pour le fixer à tous les dossiers de chaise ou de fauteuil. Hauteur 29 cm x largeur 34 cm x épaisseur 9,5 cm maxi.

RÉF. 855103



29⁹⁰ €

VEGELYA

COUSSIN MULTI-POSITIONS VEGELYA

> Un nouveau coussin très polyvalent

La gamme Vegelya s'agrandit avec notre nouveau coussin multi-positions. Sa conception unique permet de l'utiliser pour tous les moments de la journée. Vous le placerez sur votre siège pour donner à votre assise un confort et un maintien supplémentaire. Déplié, il sera très confortable en support lombaire. Plié ou déplié, il sera un soutien ferme et confortable pour votre nuque, idéal pour la lecture ou les voyages. En version plié, il se sécurise avec une lanière à bouton. Très grand confort avec son remplissage en flocons de mousse à mémoire de forme et son revêtement en velours ultra-doux.

Dimensions déplié : Long. 48 x larg. 32 x épaisseur 11 cm.

RÉF. 855145



31⁹⁰ €




Nouveau

COUSSIN CAREMATE PRO

> Réalisé en nid d'abeille de très grande qualité

Essayez notre coussin Caremate Pro et vous pourrez vous rendre compte du réel confort de cette conception en nid d'abeilles pro. Cette structure permet de répartir les points de pression et donner davantage de confort. La présence des cellules crée une circulation d'air permettant de ne pas échauffer le coussin. Matériau ultra-résistant. Housse grise en mesh 3D très agréable fournie. 2 dimensions disponibles : 42 x 40 cm ou 46 x 42 cm en fonction de l'assise.



DIMENSIONS	RÉF.	PRIX
42 x 40 cm	855188.1	109 €
46 x 42 cm	855188.2	115 €



SIÈGE ERGO ACCENT

> Position correctrice assis-debout

Ce tabouret à roulettes élégant en bois massif vous permet de travailler dans une position ergonomique, soulageant le dos. Equipé de 4 roulettes et de coussins en mousse polyuréthane haute résilience. Réglage en hauteur manuel. Hauteur d'assise 50/58 cm.

RÉF. 836058



149 €



TAPIS DE SOURIS AVEC REPOSE-BRAS

> Soutien optimal du poignet et du bras

> Montage sans outil à la table ou sur la chaise

Ce tapis de souris est équipé d'un support pour l'avant-bras très confortable. Le point de contact pour le poignet est souple. Montage sur un plateau de table maxi 43 mm grâce à la pince à vis ou montage sur le repose-bras du fauteuil grâce aux 3 bandes velcro. Avec le montage sur table, le tapis de souris peut pivoter pour plus de confort. Dimensions : 48 x 21,5 x 3,5 cm. Poids 820 gr.

RÉF. 819055



PRIX ÉCO
PRIX ÉCO
PRIX ÉCO
PRIX ÉCO

39⁵⁰ €

ASSISE CORRECTRICE BETTER BACK

> Un positionnement efficace contre les maux de dos

Le Better Back, idéalement placé sur votre siège de voiture, permet d'être positionné correctement, droit en évitant les maux de dos. Il est constitué d'un insert en bois multi-plis moulé aux lombaires et entre les jambes et d'une housse molletonnée très confortable. Il se plie en 2 avec une poignée de transport.

Le modèle lombaires réglables est équipé d'une commande mécanique faisant varier l'épaisseur de la zone lombaire.

Dimensions : larg. 46 x haut. 48 x prof. 39 x épais. 5 cm.

Coloris noir. Garantie 2 ans.



MAXI
250 kg.

Garantie
2 ANS

MODÈLE	RÉF.	PRIX
Better Back Standard	855017	110 €
Better Back Lombaires	855053	150 €



ASSISES CORRECTRICES IDENTITÉS

Nos coussins correcteurs sont composés d'une mousse visco-élastique de très haute densité, permettant une répartition des poids parfaite, avec un soutien très ferme. Cette fermeté permet de corriger votre assise sur n'importe quelle assise existante. Ils sont munis d'une housse en velours noire, déhoussable et lavable en machine à 30°. Sous-housse de propreté 100% coton. Dessous multi-pad antidérapant.

COUSSIN D'ASSISE DÉCOUPE SACRUM

Design particulièrement adapté à une utilisation pour les personnes souffrant du coccyx. Forme anatomique du fessier avec abduction à l'avant. Découpe à l'arrière. Muni d'une poignée de transport.

Dimensions : larg. 45 x prof. 35 x haut. 7 à 11 cm. Poids 650 gr.



COUSSIN BOUÉE MOUSSE

Coussin circulaire avec évidement central pour le soulagement du sacrum avec une stabilité forte. Muni d'une poignée de transport.

Dimensions : diam. 44 x haut. 9,5 cm. Evidement 15 x 17 cm. Poids 630 gr.



COUSSIN CORRECTEUR D'ASSISE

Coussin triangulaire porté sur l'avant afin de corriger la posture et la courbure du dos. Forme anatomique légère du fessier avec abduction à l'avant. Muni d'une poignée de transport.

Dimensions : larg. 40 x prof. 39 x haut. 2,5 à 9,5 cm. Poids 640 gr.



COUSSIN REPOSE-PIEDS

Très important pour une bonne posture en position assise, au bureau ou à la maison.

Il est composé d'une demi-lune repose-pieds et d'une cale amovible, attachée par velcro, permettant de l'utiliser à 2 hauteurs différentes (11 ou 16 cm). Poids 1,2 kg.

Dimensions demi-lune : Long. 42 x larg. 28,5 x haut. 11 cm. Dimensions cale : Long. 42 x larg. 28,5 x haut. 5 cm.



	ASSISES IDENTITÉS	RÉF.	PRIX
1	Coussin d'assise découpe sacrum	855179	44⁹⁰ € + Eco-Part 0,06€
2	Coussin correcteur d'assise	855180	42⁹⁰ € + Eco-Part 0,06€
3	Coussin bouée mousse	855181	37⁹⁰ € + Eco-Part 0,06€
4	Coussin repose-pieds	855182	66⁹⁰ € + Eco-Part 0,06€

ASSISE GONFLABLE MAMBO MAX P

Pour une posture active et dynamique

37⁹⁰ €

Cette assise se gonfle plus ou moins, selon vos besoins de confort ou de dynamisme. Grâce à sa conception mouvante, vous corrigez sans vous en rendre compte votre posture à tous les instants. Permet de renforcer la charnière postérieure. Surface facilement lavable. Livrée avec pompe.

Diamètre 33 cm. 3 coloris disponibles.

COLORIS	RÉF.
Bleu	855183.BLEU
Rouge	855183.ROUGE
Noir	855183.NOIR



COUSSIN D'ASSISE CONFORT GEL

> Le confort du gel associé à la mousse

Notre coussin permet d'améliorer le confort de votre siège habituel. Sa conception est unique, il est constitué de 2 couches de mousse de confort entre lesquelles une poche de gel permet de répartir les pressions, et donc d'améliorer la posture et le confort en assise prolongée.

Le dessus du coussin est en polyester type polaire très doux et régulateur de température. Housse amovible et lavable à 40°.

Dimensions : 46,5 x 38 x 7 cm. Poids 800 gr.

RÉF. 855006

31⁹⁰ €





ATOMISEUR EAU DE SOURCE TEHA

Sa composition équilibrée apaise, rafraîchit, tonifie et hydrate la peau. Grâce à son PH neutre, il est vivement conseillé pour les peaux sensibles ou fragiles. Sans parfum ni conservateur, 100% hypoallergénique. Eau de source Sainte Sophie Teha. 2 conditionnements au choix : 150ml ou 400 ml.

MODÈLE	RÉF.	PRIX
150 ml	803060	4 ⁹⁰ €
400 ml	803061	6 €

BRUMISATEUR RAFRAÎCHISSANT

> Rafraîchit en toute circonstance avec l'eau du robinet

Il suffit de remplir ce brumisateurs avec de l'eau pour la transformer par simple pompage en brume rafraîchissante. Permet de réguler la température des personnes âgées très facilement sans avoir à acheter des brumisateurs industriels. Fonctionne avec la pression, sans gaz néfaste à l'environnement.

Contenance 15 cl.

RÉF. 819062

8⁵⁰ €



A remplir avec l'eau du robinet



Pompez pour générer la pression



SUR-LUNETTES TEINTÉES

Elles se mettent au-dessus d'une paire de lunettes de vue pour vous protéger du soleil. Polycarbonate. Dimensions : 17 x 6 x 5 cm.

RÉF. 819157



9⁶⁰ €

VENTILATEUR EXTENSO

> Rangement très compact

> Sur batterie : à transporter partout

Ventilateur léger avec bras extensible de 36 à 100 cm. Orientable à 180°. Il fonctionne sur batterie rechargeable de 7200mAh d'une autonomie de 5 à 10 heures. 4 débits d'air disponibles. Idéal pour les chambres de résidents pendant l'été.

Possibilité de le brancher au secteur.

Dimensions : 20 x 20 x 97 cm. Poids 1,25 kg.

RÉF. 817074



42⁹⁰ €

+ Eco-Part 0.25€

ANTI-INSECTES

ROLL-ON APAISANT APRÈS PIQÛRE

Fluide apaisant après piqûre de tout insecte avec application facile grâce à son embout roll-on. 100% huiles essentielles (lavande, géranium, pin sylvestre + beaucoup d'autres). Contenance 10 ml.

RÉF. 428153

7⁴⁰ €



MOSQUITO-CLICK

> Soulage les piqûres d'insectes

Fonctionnant sur la base de la piezoélectricité, il suffit de réaliser entre 5 et 10 clics sur le bouton pour le soulager. Se range dans la poche. Longueur 6,3 cm.

RÉF. 817019

11 €



DESTRUCTEUR D'INSECTES SOLAIRE

> Fonctionne à l'énergie solaire

Ce boîtier attire les insectes et moustiques grâce à sa lumière ultra-violette et à son réservoir d'eau. Il les tue grâce à sa grille d'électrocution. Une solution économique, écologique et innovante.

Dimensions : 20 x 17 x 16 cm. Poids 420 gr.

RÉF. 817291



28⁹⁰ €

LANTERNE MOSQUITO KILLER

Un classique qui fonctionne !

Afin de vous débarrasser des insectes dans votre intérieur, branchez cette lanterne à lumière violette. Elle attire et électrocute moustiques et mouches. Protège efficacement 20 m². Alimentation secteur. Dimensions : 26,5 x 11,5 x 11,5 cm. Dans la limite des stocks disponibles.

RÉF. 817092



17⁵⁰ €

+ Eco-Part 0.07€

STYLO SOULAGE-PIQÛRES

Soulage rapidement grâce la chaleur infrarouge. Il suffit d'appliquer quelques secondes seulement sur la piqûre la plaque chauffante pour qu'elle élimine les toxines à l'origine des désagréments. 5 niveaux de chaleur. Fonctionne avec 2 piles AA non fournies. Dimensions : 13,6 x 3,9 x 3,6 cm.

RÉF. 817093



21⁹⁰ €


+ Eco-Part 0.02€

RAQUETTE ÉLECTRIQUE ANTI-MOUSTIQUES

> Produit à poser transformable en raquette à main

Elle attire les insectes volants grâce à sa lumière violette et les électrocute. La partie électrocution est amovible et sert de raquette. Puissant voltage. Sur batterie rechargeable 3 heures pour une utilisation 5 heures. Câble USB fourni. Dimensions : 33 x 17,5 x 5,5 cm. Poids 590 gr.

RÉF. 817030



41⁹⁰ €

+ Eco-Part 0.13€

HUMIDIFICATEUR D'AIR À ULTRASONS P

> Élégant et très silencieux

Atomisation à ultrasons microfine avec faible consommation d'énergie (20 W) afin d'assainir l'atmosphère rapidement et efficacement. Convient aux pièces jusqu'à 20 m². Puissance 200 ml/h. Arrêt automatique. Possibilité de mettre des huiles essentielles pour parfumer la pièce.

Dimensions : 21 x 11 x 25,5 cm. Poids 810 g. Garantie 3 ans.

RÉF. 861181



75⁹⁰ €

+ Eco-Part 0.50€



59⁹⁰ €

+ Eco-Part 0.07€

DIFFUSEUR ULTRASONIQUE NORAH ET JULIO P

Diffuse à froid les huiles essentielles et restitue parfaitement leurs vertus thérapeutiques. 3 modes de diffusion avec fonction timer. Eclairage Led personnalisable. Très économique en huile et électricité. Extinction automatique en cas de niveau d'eau insuffisant. Alimentation secteur. Dimensions : diam. 16 x haut. 14 cm. Poids 360 gr.

2 coloris disponibles : taupe (Norah) et bleu (Julio).

MODÈLE	RÉF.
Norah	429015
Julio	429009



DIFFUSEUR D'ARÔME P

> Pulvérisation microfine à ultrason

Diffuseur adapté aux huiles aromatiques solubles dans l'eau, avec changement de lumière colorée LED. Pulvérisation avec ou sans lumière. Très silencieux : utilisation également possible dans la chambre. Pour les pièces de 15 m². Capacité du réservoir 100 ml

Arrêt automatique lorsque le réservoir est vide. Branchement sur secteur.

Dimensions : diam. 10 x haut. 21,5 cm. Poids 320 gr.

Garantie 3 ans.

RÉF. 429014

64⁹⁰ €

+ Eco-Part 0.07€



79⁹⁰ €

+ Eco-Part 0.07€

DIFFUSEUR HUILES ESSENTIELLES WOODY P

> Mode changement de couleur automatique
Diffuseur en bois naturel et verre dépoli. Réglage de la puissance de sortie de brume. Grand réservoir 250 ml. Fonctionne sur secteur. Minuterie 4 position : 30 mn alternance / 1h / 4h / continu. Pour une pièce d'environ 25 m²

Dimensions : diam. 15,6 cm x haut. 12 cm.

Poids 500 gr.

RÉF. 429018

EXTRAIT DE PARFUM 15 ML

Huile à utiliser en massages (diluer avec une huile végétale), inhalation (diluer à l'eau) ou en parfum d'ambiance. Flacon verre avec compte-gouttes 15 ml.



EXTRAIT DE PARFUM	RÉF.	PRIX
Fraise des bois	429026	5⁹⁰ €
Eucalyptus	429011	
Lavandin	429012	
Méditation	429027	
Kamasutra	429028	
Citronnelle	429010	
Anti-tabac	429029	

HUILES ESSENTIELLES P

Flacon compte-goutte d'huiles 100 % naturelles du Sud de la France. Contenance 15 ml.



HUILE ESSENTIELLE	RÉF.	PRIX
Citron	429020	8⁹⁰ €
Eucalyptus	429021	
Thym	429022	
Menthe poivrée	429023	9⁵⁰ €
Lavandin	429024	

CEINTURE DE SOUTIEN CHAUFFANTE

> 3 niveaux de chauffe : 40°C / 50°C / 60°C

Cette ceinture est un soutien confortable grâce à 5 renforts lombaires, permettant de garder une bonne posture. Sa fonction principale chauffante permet de soulager et décontracter les lombaires et le dos tout entier. De longueur 140 cm, elle s'ajuste avec ses bandes de resserrage à toutes les morphologies. Discrète et confortable, elle se fait oublier. Son powerbank 5000 mAh permet de l'emporter partout (autonomie 1h30). Tour de taille maxi 130 cm. 100% polyester.

Dimensions : Long. 140 x larg. 20 cm.

RÉF. 861030

51⁵⁰ €
 + Eco-Part 0,13€
**CEINTURE CHAUFFANTE ET VIBRANTE**

> Idéal pour les lombaires, le ventre et les cervicales

Cette ceinture est munie d'un coussinet confort sur la surface en contact avec le corps, ce qui permet de ressentir un massage confortable et doux. Ceinture réglable pour s'adapter à votre morphologie. Séances de 30 minutes avec arrêt automatique.

3 niveaux de chauffage et 3 modes de vibration.



Fonctionne sur batterie 1200 mAh 5W rechargeable grâce au câble fourni.

Affichage Led indiquant l'état de la batterie et le mode.

Dimensions : 17 x 9 x 2 cm. Poids 160 gr.

Garantie 1 an.

RÉF. 842012


89⁹⁰ €
 + Eco-Part 0,13€
CHAUSSONS DE RELAXATION CHAUFFANTS

> Parfaits pour d'agréables moments de détente

Ces chaussons se réchauffent rapidement au micro-ondes ou au four traditionnel. Ils vous procurent une sensation de bien-être et de confort en activant la circulation sanguine ou en réchauffant efficacement tout simplement les pieds.

Extérieur polaire et remplissage 100% graines de lin. Livré avec une pochette tissu pour le micro-ondes.

2 pointures au choix. Lavage à la main.



MODÈLE	COULEUR	RÉF.	PRIX
Femme	Rouge	835051.M	19⁹⁰ €
Homme	Bleu	835051.L	

CHAUSSETTES CHAUSSONS COCOONING

> Dessous antidérapant pour une utilisation en intérieur sans chaussons

Chaussons tout doux pour passer l'hiver les pieds au chaud et confortablement ! Un look cocooning avec le revers molletonné. Le dessous du pied intègre des pastilles antidérapantes en PVC. Taille unique : 36-42. Matière : 95% Acrylic, 5% Elasthan.

RÉF. 855010


14⁹⁰ €
PAIRE DE GANTS THERMIQUES

Ces gants sont réalisés à partir de tissu thermique aluminé permettant de garder plus longtemps les mains au chaud lorsqu'il fait froid. Léger, fin, extensible, le tissu retient la chaleur. A porter en gant ou en sous-gant. 60 % polyester, 20 % nylon, 20 % tissu aluminé. Lavable à 30°.

2 tailles disponibles : taille femme ou taille homme.


10⁹⁰ €

MODÈLE	RÉF.
Femme	115038.F
Homme	115038.H

CHAUSSETTES THERMIQUES

Chaussettes permettant de garder les pieds au chaud grâce à son tissu aluminé. Légères, fines et extensibles, elles retiennent la chaleur. Tissu 60% polyester - 20% polyamide - 20% tissu aluminisé. Lavable en machine à 30°. 2 tailles disponibles.

7⁵⁰ €

MODÈLE	RÉF.
Femme	115047.F
Homme	115047.H



COUVERTURE POLAIRE CHAUFFANTE

> Tissu polaire ultra-doux
> Grande taille 180 x 130 cm

Les couvertures polaires chauffantes permettent de réchauffer efficacement les personnes âgées en position statique. Grâce à la télécommande avec voyants éclairés, vous pouvez choisir entre 6 niveaux de température, en fonction de vos désirs et des moments de la journée. Arrêt automatique après 3 heures. Le câble est amovible pour pouvoir laver la couverture en machine à 30°C. Vous avez le choix entre 2 micro-fibres douces en coloris blanc ou taupe, mais vous pouvez opter pour le modèle Nordic, en matière haute de gamme, incroyablement moelleuse et non pelucheuse. Puissance 100W. Garantie 3 ans. Poids 1895g ou 2000g pour la Nordic.





Garantie 3 ANS

COULEUR	RÉF.	PRIX
1 Blanc	861079.blanc	89⁹⁰ € + Eco-Part 0,25€
2 Taupe	861079.taupe	
3 Nordic	861079.nordic	107 € + Eco-Part 0,25€

MAXI-COUVERTURE CHAUFFANTE NORDIC

> Maxi-taille 200 x 150 cm

Cette couverture chauffante garde les mêmes caractéristiques de la couverture standard. Le tissu Nordic est doux et particulièrement douillet. Elle est équipée d'un interrupteur innovant à touches Led avec régulation électronique de la température. Puissance 150 W, poids 2500 g. Garantie 3 ans.

RÉF. 861031

149 €
+ Eco-Part 0,50€

Garantie 3 ANS



Déhoussable pour le lavage

CHANCELIÈRE CHAUFFANTE MASSANTE P

> Utilisation séparée du massage et de la chaleur

Relaxez-vous les pieds bien au chaud avec notre chancelière en peluche. 2 niveaux de massage et 2 niveaux de température. Fonctionne sur secteur. Peluche amovible lavable à la main. Dimensions : 32 x 26 x 26 cm. Garantie 3 ans.

RÉF. 855009

83⁵⁰ €
+ Eco-Part 0,13€

Garantie 3 ANS




CHAUFFE-PIEDS P

Ce chauffe-pieds vous procure un confort douillet grâce à sa base chauffante et son couvre-pieds en polaire. 2 niveaux de température maxi 40° avec protection anti-surchauffe. Base en plastique antidérapante. Fourrure 100 % polyester déhoussable et lavable à 30°. Fonctionne sur secteur. Dimensions : 36 x 34,5 x 6,8 cm.

RÉF. 861057

53⁹⁰ €
+ Eco-Part 0,25€




CHAUFFE-MATELAS P

> 2 tailles disponibles

Nos chauffe-matelas sont réalisés en tissu respirant. Ils permettent de réchauffer le matelas avant le coucher. A installer à demeure sous le drap housse (alimentation amovible) ou à enlever au moment du coucher. 3 niveaux de température. Fonctionne sur secteur. Lavable en machine à 30°C. 2 tailles disponibles : modèle 1 personne 150 x 80 cm ou 2 personnes 150 x 160 cm. Garantie 2 ans.

Garantie 2 ANS

MODÈLE	RÉF.	PRIX
1 place	855002	48⁹⁰ € + Eco-Part 0,25€
2 places	855003	91⁹⁰ € + Eco-Part 0,25€



BOUILLOTE TOUR DE COU P

> Un dessin unique pour une bouillote traditionnelle

La forme de notre bouillote permet de vous décontracter efficacement le cou. Cette bouillote traditionnelle est constituée d'une vessie en caoutchouc naturel dans lequel vous pourrez mettre de l'eau chaude, et d'une enveloppe 1 côté peluche et 1 côté microfibre bleue.

Diamètre 35 cm. Longueur si dépliée 70 cm.

RÉF. 855164

12⁵⁰ €

**BOUILLOTE ÉLECTRIQUE P**

> Avec poche pour les mains

Cette bouillote se charge en quelques minutes sur le secteur (jusqu'à 70°C) et restitue de la chaleur pendant plusieurs heures. Evite le transport d'eau bouillante. Enveloppe doublée en velours très doux. Dimensions : 25 x 19 cm.

RÉF. 835183



37⁵⁰ €
+ Eco-Part 0,25€

**CEINTURE THERMO CONFORT P**

Ceinture à réchauffer au micro-ondes pour vous décontracter. Mélange de perles d'argile et perles de charbon végétal, agrémenté d'huile essentielle de lavande pour un effet calmant et relaxant. Housse polaire lavable en machine à 30°C.

Dimensions : 43 x 14 cm. Poids 990 gr.

RÉF. 835022



21⁹⁰ €

BOUILLOTES TRADITIONNELLES P

> Le grand classique pour se réchauffer

Nos bouillottes vous garantissent un bien-être instantané en réchauffant votre lit durablement. Elles sont constituées d'un réservoir en caoutchouc naturel d'une contenance de 2 litres et d'une housse de confort.

Dimensions : 33 x 20 cm.

3 modèles de housse disponibles : housse en polyester microfibre ultra-douce motif New Sun ou motif Bluelight, housse polyester tricotée Scandinavia.

MODÈLE	RÉF.	PRIX
1 Microfibre New Sun	855146.N	9 ⁹⁰ €
2 Microfibre Bluelight	855147.N	9 ⁹⁰ €
3 Tricotée Scandinavia	855149	11 ⁹⁰ €

**COUSSIN CHAUFFANT ANIMAUX**

> Idéal pour calmer les enfants

Coussin interne réchauffable au micro-ondes permettant de dégager une chaleur douce pour faciliter l'apaisement ou l'endormissement. Partie déhoussable avec enveloppe type peluche. Intérieur naturel en graines de colza. 2 modèles disponibles : renard 36 x 14 x 23 cm / 250 g et chat 26 x 19 x 9 cm / 230 gr.



MODÈLE	RÉF.	PRIX
Renard	861239	26 ⁹⁰ €
Chat	861244	20 ⁹⁰ €

COUSSIN CHAUFFANT CONFORT D

> Une source de chaleur confortable

Notre coussin chauffant est constitué de fibres internes conductrices de chaleur. Branché sur le secteur, il diffuse une chaleur douce en continu. En plus de réchauffer les frileux, la chaleur stimule la circulation sanguine, avec une action décontractante sur les muscles. Vous disposez d'une commande rétro-éclairée avec 6 niveaux de chauffe. Le coussin molletonné est malléable à loisir pour le placer sur la partie du corps que vous souhaitez. La housse marron fournie est en microfibre peluche lavable à 40° et se ferme grâce à 2 pressions. Molleton finition biais marron haut de gamme. Sécurité anti-sur-chauffe. Puissance 100W. Longueur du fil secteur 2,30 m assez long pour le brancher facilement.

Dimensions : 40 x 30 cm. Garantie 2 ans.
RÉF. 861140



44⁵⁰ €
 + Eco-Part 0,16€



COUSSIN CHAUFFANT CONFORT DOS ET NUQUE D

> Une chaleur douce décontractante


> Couvre entièrement dos et cervicales

Le coussin chauffant dos et nuque a les mêmes caractéristiques que le coussin standard, mais avec une forme plus englobante, permettant de couvrir l'ensemble du dos, jusqu'en haut du cou. Arrêt automatique après 90 minutes. Dimensions : 63 x 43 cm. Garantie 2 ans.

RÉF. 861141



57⁵⁰ €
 + Eco-Part 0,16€



COUSSIN OREILLER CHAUFFANT

> Idéal pour les contractions abdominales

Notre coussin oreiller chauffant a une forme idéale pour être entre le ventre et les bras. Il vous apportera douceur et chaleur lors des premiers frimas.

Il permet de décontracter doucement les muscles et les organes.

Enveloppe douce en fibre polaire. Dispose de 3 niveaux de chauffe avec écran rétro-éclairé. Arrêt automatique après 90 minutes. Télécommande amovible.

Alimentation secteur. Puissance 100W. Dimensions 40 x 30 cm. 100% polyester lavable en machine à 30°C.

RÉF. 861232

59⁹⁰ €
 + Eco-Part 0,13€



Nouveau



CAPE CHAUFFANTE D

> Peut aussi être utilisée comme couverture chauffante

Cape particulièrement adaptée pour réchauffer tout le haut du corps. Elle offre 3 niveaux électroniques de température, une sécurité anti-surchauffe et un arrêt automatique après 3 heures. Interrupteur amovible. Lavable en machine à 30°C. Surface microfibre respirante et ultra-douce.

Dimensions : 145 x 100 cm. Puissance 100W.

Garantie 3 ans.

RÉF. 861086

74⁹⁰ €
 + Eco-Part 0,25€



Garantie 3 ANS





Livrée avec
enveloppe
bouclette douce
et lavable



COMPRESSE HOT COLD

> Enveloppe tissée très résistante

> Grande taille

Gel non toxique à bon rendement en cryo et en thermo-thérapie. Utilisation en cuve ou au micro-ondes.

DIMENSIONS	RÉF.	PRIX
23 x 13 cm.	835147	8 ⁷⁰ €
30 x 18 cm.	835129	15 ⁵⁰ €
40 x 30 cm.	835038	21 ⁹⁰ €
P Tri-section	835166	22 ⁹⁰ €



COMPRESSE AUTO-CHAUFFANTE **P**

> Idéale pour le domicile

Elle se réchauffe toute seule et est réutilisable.

Il suffit de percuter la pastille interne pour que la compresse atteigne 50 ° environ pendant 30 minutes. A mettre dans l'eau bouillante pour qu'elle reprenne ses propriétés de départ. Existe en version lombaire dimensions 36 x 13,5 cm adaptée à la ceinture lombaire et en version cervicale dimensions 42 x 20 cm.



1



2



	MODÈLE	DIMENSIONS	RÉF.	PRIX
1	Lombaire	36 x 13,5 cm	835168	13 ⁹⁰ €
2	Cervicale	42 x 20 cm	835048	14 ⁹⁰ €

COMPRESSE HOT COLD STRAP

Idéal pour la maintenir sur une articulation. Livré avec housse avec strap velcro. Dimensions 30 x 18 cm.

RÉF. 835120



24⁵⁰ €



CHAUFFERETTE À ACCUMULATION

> Gardez les mains au chaud en promenade

Cette chaufferette se branche sur secteur (220V) et accumule la chaleur pour la restituer durant 60min. Accumulation de la chaleur en seulement 3 à 5 minutes ! Température 60°C avec baisse progressive. Livrée avec une housse toute douce, pour une utilisation plus confortable.

Double sécurité thermique (désactivation du produit en cas de défaillance).

Dimensions : 19 x 12,5 x 4 cm.

RÉF. 855012

39⁹⁰ €

+ Eco-Part 0,07€

RÉCHAUFFE-MAINS INSTANTANÉ

> Froid aux mains en balade ?

Cette petite chaufferette se glisse facilement dans la poche pour vos sorties et balades. Lorsque vous avez froid aux mains, il suffit de percuter la pastille interne pour qu'elle dégage une chaleur douce, mais intense pendant une vingtaine de minutes. Plongez-la dans une casserole d'eau frémissante pendant 2 minutes, laissez-la refroidir et vous pouvez la réutiliser.

RÉF. 835159



4⁹⁵ €



Revêtement microfibre ultra-doux

COUSSINS CHAUFFANTS NOYAUX DE CERISE

Nos coussins sont remplis de noyaux de cerise. Ils emmagasinent très rapidement la chaleur et la restituent plus lentement, ce qui vous permet de bénéficier des bienfaits de la chaleur plus longtemps. La détente musculaire provoquée par la chaleur douce et profonde contribuera à apaiser les douleurs liées à la fatigue journalière. Réchauffage micro-ondes exclusivement. Garnissage 100 % noyaux de cerise et enveloppe microfibre ultra-douce coloris vert. 2 modèles disponibles : petit coussin 30 x 20 cm et coussin de nuque diamètre 30 cm.



MODÈLE	RÉF.	PRIX
Petit coussin	835158	16 ⁹⁰ €
Coussin de nuque	835157	21 ⁹⁰ €



COUSSINS CHAUFFANTS GRAINES DE LIN

> Les bienfaits antalgiques du lin associés à la chaleur
> Réchauffage facile au micro-ondes

Nos coussins chauffants sont remplis de graines de lin. Le lin est naturellement antalgique et entrainé dans la composition de cataplasmes anti-douleurs. Les graines emmagasinent la chaleur du micro-ondes et la restituent lentement pour votre bien-être. La chaleur est décontractante pour calmer les petites douleurs musculaires et les tensions de la journée.



Réchauffage micro-ondes exclusivement. Garnissage 100 % graines de lin et enveloppe 100 % polyester microfibre ultra-douce coloris jaune. 2 modèles disponibles : petit coussin 30 x 20 cm et coussin de nuque diamètre 30 cm.

MODÈLE	RÉF.	PRIX
Petit coussin	835175	16 ⁹⁰ €
Coussin de nuque	835176	21 ⁹⁰ €

COUVRE-ÉPAULES CHAUFFANT AUX PLANTES

Chauffez légèrement le couvre-épaules au micro-ondes, posez-le sur vos épaules, et la décontraction est immédiate. Sa composition unique à base de riz enrichi de lavande, menthe poivrée, cannelle et eucalyptus, donne une chaleur associée à des bienfaits décontractants, odorants et anti-bactériens. Finition polaire très douce.

Dimensions :
52 x 35 cm.
RÉF. 835182



29⁹⁰ €



COUSSIN CHAUFFANT TRI-SECTION CÉRAMIQUE

> Forme tri-section idéale pour la nuque ou les lombaires

Notre coussin chauffant tri-section est rempli de petites billes de céramique qui emprisonne la chaleur et la restitue doucement. Sa forme et sa taille permet de l'utiliser pour la majorité des parties du corps. Enveloppe en polyester microfibre ultra-douce bleu pétrole.

Dimensions : 35 x 30 cm.

RÉF. 835177



16⁵⁰ €



TOUR DE COU CHAUFFANT

> Réchauffage micro-ondes

Soulagez vos petites douleurs musculaires grâce à ce tour de cou chauffant. Coussin rempli de graines de lin qui ont une action naturellement antalgique. Associée à la chaleur, la décontraction est totale. Housse amovible et lavable à 30°. Tissu microfibre très doux. Dimensions : 43 x 12 cm.

RÉF. 835160

PAD DE LUMINOTHÉRAPIE D

La luminothérapie permet d'équilibrer le manque de lumière pour le bien-être en hiver. Notre pad est d'un format compact (24 x 16 cm) avec une technologie LED sans UV et une intensité de 10000 lux. Livré avec un pied déployable et un étui de rangement. Fonctionne sur secteur. Poids 326 g. CE médical. Garantie 3 ans.

RÉF. 851008

Garantie
3 ANSPrix
en
baisse

79 €

+ Eco-Part 0.07€



129 €

+ Eco-Part 0.13€

Garantie
3 ANS**LAMPE DE LUMINOTHÉRAPIE PERFECT DAY D**

> Un bain de lumière quotidien bienfaisant

Idéal en automne ou en hiver, la luminothérapie est employée pour lutter contre la fatigue et l'apathie, conséquence du raccourcissement des jours et du dérèglement de l'horloge biologique. 3 températures de couleur réglables pour un rythme diurne et nocturne bien régulé avec phases de concentration, de traitement et de repos. Intensité 10000 lux à une distance de 20 cm. Technologie LED. Dispositif médical. Fonctionne sur secteur.

Dimensions : 20 x 25 x 6,2 cm. Poids 475 gr. Garantie 3 ans.

RÉF. 851027

**AIDE À L'ENDORMISSEMENT DREAMER TERRAILLON D**

Il crée une ambiance lumineuse dans votre chambre, vous éclaire la nuit ou vous aide à l'endormissement par la lumière. 2 programmes d'endormissement développés en collaboration avec le Centre Européen du Sommeil. Le programme de cohérence cardiaque combine lumière et exercices de respiration pour vous aider à vous détendre et à vous endormir plus vite, tandis que le programme coucher de soleil utilise des teintes orangées qui vont évoluer vers un rouge chaud pour vous aider à vous endormir en douceur. 16 millions de couleurs de couleurs disponibles. Nomade car rechargeable par câble USB. Autonomie 8 cycles d'endormissement. Garantie 2 ans.

Dimensions : 10,3 x 10,3 x 3,5 cm. Poids 110 gr.


RÉF. 851026

59⁹⁵ €

+ Eco-Part 0.02€

Garantie
2 ANS

Nouveau

56⁹⁰ €

+ Eco-Part 0.07€

RÉVEIL LUMINEUX CONNECTÉ D

> Simulation du lever du jour

> Utilisable comme une lampe de chevet

Choisissez de vous réveiller avec l'alarme, la radio, 2 mélodies de réveil ou votre propre musique via Bluetooth, idem pour s'endormir. 2 alarmes prédéfinies différentes. Affichage lumineux réglable, fonction couleurs changeantes. Fonction par batterie rechargeable ou adaptateur secteur.

Dimensions : diam. 10,8 x haut. 13,2 cm. Poids 530 gr.

Garantie 3 ans.

RÉF. 851025



95 €

+ Eco-Part 0.07€

Garantie
3 ANS**ZEN BOX TERRAILLON D**

> Des sons apaisants pour s'endormir en toute sérénité

> 7 ambiances lumineuses

La Zen Box permet de générer 7 sons apaisants en standard (feu de cheminée, pluie et orage, vagues, rivière, cigales, bruit blanc télé et grésillement) et à l'infini en streaming. Option enceinte Bluetooth pour diffuser votre propre musique et ambiances lumineuses. Durée des programmes 30 / 60 / 90 mins. Appareil très compact

sur batterie rechargeable 1200 mAh. Coloris gris.

Dimensions : 12 x 12 x 4 cm. Poids 260 g.

RÉF. 851029





4⁵⁰ €

ETOILE DE MASSAGE

> Facilité de prise en main

Outil idéal pour le massage et l'auto-massage des trigger points. Les 4 têtes sont de diamètres différents et s'utilisent seul ou combinées par 3. Idéal aussi pour stimuler la circulation du sang. Lavable à l'eau et au savon. Dimensions : 8,5 x 9,5 cm.

RÉF. 842047

ROULEAU DE MASSAGE VIBRANT

> 5 vitesses entre 35Hz à 51,7Hz

Ce rouleau de massage vibre à haute fréquence afin d'augmenter l'efficacité du roulage. Idéal dans le cadre de la préparation au fitness, le massage profond, le soulagement de la fatigue musculaire, etc... Il suffit de faire rouler ce rouleau vibrant et de faire travailler les muscles sur sa surface caoutchouc irrégulière. Surface composée de 3 zones de massage différente. Fonctionne sur batterie lithium capacité 2000mAh (2 heures d'utilisation). Charge grâce au câble USB fourni. Très silencieux.

Dimensions : Long. 29,5 x diam. 8 cm. Poids 890 gr.

Garantie 1 an.

RÉF. 842007



99⁹⁰ €


+ Eco-Part 0,25€

BOULE DE MASSAGE REGOBALL

Regoball combine les bienfaits de la cryothérapie / thérapie et du massage par rouleau. Idéal pour la récupération musculaire, le soulagement des douleurs chroniques, des inflammations, etc... La balle est composée d'une poignée et d'une sphère qui contient un gel thermique accumulant chaleur ou froid. Il suffit de placer la sphère dans un bol d'eau bouillante pendant 15 minutes ou pendant 2 h au congélateur. L'inertie permet de masser pendant environ 40 minutes pour le chaud et 6 heures pour le froid.

Diamètre 80 mm.

RÉF. 842045



64⁹⁰ €

PISTOLET DE MASSAGE NOVA GUN

Le pistolet de massage Nova Gun est très efficace pour des massages en profondeur confortables et silencieux. Ces massages à percussion s'utilisent pour redonner de la masse musculaire, améliorer la récupération et la cicatrisation. Il est livré avec 7 têtes différentes. 3 vitesses différentes. Il fonctionne avec une intelligence artificielle pour contrôler vitesse, protéger du décrochage. Fonctionne sur batterie lithium autonomie 9h en vitesse 1. Recharge en 2h30. Puissance moteur 70W.

Dimensions : 25,4 x 6 x 23 cm.

Poids 1,7 kg.

Garantie 1 an.

RÉF. 842008

169 €

+ Eco-Part 0,25€



BAIN DE PIEDS FOOT SPA

Pour vous relaxer les pieds, ce bain de pieds propose 3 fonctions : massage par vibrations, massage bouillonnant et maintien de la température de l'eau. Protection anti-éclaboussures amovible, support de pieds pour massage suspendu. Pieds antidérapants. 60W.

Dimensions : 38 x 34,5 x 13 cm.

Poids 1,3 kg. Garantie 2 ans.

RÉF. 861054

Garantie
2 ANS



56⁹⁰ €

+ Eco-Part 0,25€

SELS BAIN DE PIEDS THALASSO

> Soulage immédiatement en cas de gonflement, lourdeur, crampes, sécheresse et desquamation de la peau

Les sels thalasso Thermalis résultent du mélange d'eau hyperthermale du bassin d'Abano et de sel de mer extrait d'anciens dépôts. Le bain salin permet une réactivation du flux corporel, en stimulant ses mécanismes d'autorégulation. La peau absorbe des minéraux tout en s'hydratant. Testé dermatologiquement, sans agent conservateur. 10 sachets de 40 ml.

RÉF. 428145

25⁹⁰ €



BAIN DE PIEDS MULTIFONCTIONS SPA

> Un appareil ultra-complet

Notre bain de pieds permet de vous relaxer grâce aux massages bouillonnant et vibrant, grâce à l'aromathérapie possible, grâce à la mise à température de l'eau et aux 3 embouts pédicure interchangeables. Rouleaux de réflexologie plantaire amovible et équipé de 16 aimants pour la thérapie des champs magnétiques. Double paroi avec protection anti-éclaboussures. Fonctionne sur secteur. Dimensions : 41 x 38 x 17 cm. Poids 2 kg.

RÉF. 861146

92 €

+ Eco-Part 0,50€



Prix en baisse

MATELAS DE MASSAGE DU CORPS P

> Idéal pour la détente après une journée stressante

> Pliable pour un rangement facile

Ce matelas permet de masser intégralement le corps par vibrations. Il dispose de la fonction chauffante indépendant pour vous décontracter plus facilement. 2 zones de chauffage, 3 niveaux d'intensité de massage avec 4 zones de massage (nuque - haut du dos - bas du dos - jambes). Capitoné de mousse pour votre confort/ Fonctionne sur secteur.

Dimensions : Long. 165 x larg. 43 cm. Poids 2,8 kg.

RÉF. 861078



115 €

+ Eco-Part 0,25€

MASSAGE PLANTAIRE SHIATSU P

Notre appareil permet un massage des pieds shiatsu bienfaisant avec fonction de chaleur infrarouge, stimulant l'irrigation sanguine. Facile à commander avec le pied. Arrêt automatique. Puissance 30W. Garantie 3 ans.

RÉF. 842010

85⁹⁰ €

+ Eco-Part 0,22€



Garantie
3 ANS

COUSSIN DE MASSAGE SHIATSU P

Prix
en
baisse

Massage profond pour la détente des épaules, de la nuque, le dos et les jambes. Il dispose de 4 têtes rotatives avec fonction lumière et chauffage. Surface microfibre respirante et ultra-douce. Housse amovible lavable en machine à 40°C. Puissance 12W. Garantie 3 ans.

RÉF. 861088

Garantie
3 ANS



64⁹⁰ €

+ Eco-Part 0,25€



19 €

+ Eco-Part 0,07€

MINI-MASSEUR P

> A emporter partout avec soi

Massage par vibrations douces idéal pour le dos et la nuque. Avec lumière LED. Très maniable. Garantie 2 ans. Fonctionne avec 3 piles AAA fournies.

Dimensions : 10 x 10 x 9 cm. Poids 160 gr.

RÉF. 861014



29⁵⁰ €

+ Eco-Part 0,01€

MINI-MASSAGER

> Idéal pour le massage et la résorption des cicatrices

> Petit format à emporter partout

Cet appareil de massage dispose de 3 têtes différentes (boule, tête plate ou stylet) pour masser mains, pieds. Idéal pour stimuler le canal carpien et les muscles du poignet. Un massage des muscles fins très agréable et détendant. Piles fournies.

RÉF. 861004

CEINTURE DE MASSAGE SHIATSU P

Cette ceinture de massage s'installe sur vos lombaires ou sur vos épaules et tient seule grâce aux attaches velcro et les boucles. Les têtes rotatives internes vous procurent un massage profond et décontractant type shiatsu. Fonction lumière et diffusion de chaleur. Rotations dans les 2 sens. Fonctionne sur secteur. Dimensions dorsales : 104 x 18 x 13 cm. Garantie 3 ans.

RÉF. 842006

105 €

+ Eco-Part 0,25€



Garantie
3 ANS





MASS'ROLLER

> Le bien-être des 2 pieds simultanément

Faites rouler la voûte plantaire sur les petits modules rotatifs mi-durs. Relaxe, masse les zones réflexes du pied, stimule le système lymphatique et favorise la circulation sanguine.

Cadre en bois massif et revêtement caoutchouté.

Dimensions : 19 x 20 cm.

RÉF. 835014

20⁶⁰ €

ROULEAU DE MASSAGE DES PIEDS P

Idéal pour améliorer la circulation sanguine et soulager les plantes de pieds, il permet une relaxation des terminaisons nerveuses du pied. Matériau souple et antidérapant. Dimensions : Long. 16,5 x diam. 9 cm. Poids 320 gr.

RÉF. 842070



13²⁰ €

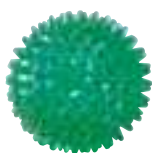


LOT DE 2 BALLES DE MASSAGE P

> Livret d'utilisation inclus dans chaque lot

> Picots durs

Balles à picots durs spécialement étudiées pour le massage doux et la stimulation des zones réflexes. Idéal pour la réflexologie. 4 diamètres disponibles.



DIAMÈTRE	POIDS	RÉF.	PRIX
6 cm.	40 gr.	842026	6 ⁶⁰ €
8 cm.	85 gr.	842041	8 ⁴⁰ €
9 cm.	120 gr.	842042	9 ⁸⁰ €
10 cm.	150 gr.	842043	11 €



ROULEAU DE MASSAGE ET DE RÉFLEXOLOGIE P

Ces rouleaux, agréables à manipuler grâce à leur souplesse, vous seront très utiles pour vos séances de massage doux ou d'éveil sensoriel et de relaxation.

RÉF. 842021

10 €



MASSEUR DE NUQUE AUTOMATIQUE

Spécialement conçu pour les nuques sensibles et fatiguées, ce masseur s'installe autour du cou et procure un massage avec 4 fonctions différentes : Impulsions (méthode chinoise), chaleur infrarouge, par vibration et champ magnétique.

Fonctions réglables individuellement grâce à une télécommande sans fil. Composition 80 % ABS et 20 % inox.

Dimensions : 16,5 x 13,5 x 5,7 cm.

Poids 390 gr.

RÉF. 861017



109 €

+ Eco-Part 0.10€

MASSEUR DORSAL ET CERVICAL

Confortable, léger et doux, ce masseur s'enfile facilement comme une veste et vous procure des massages divers et variés. 4 fonctions massage avec 2 degrés d'intensité : massage par pression, par ondes, normal et pulsations. Fonction chaleur très agréable. Vous pouvez contrôler à tout moment grâce à la télécommande multifonctions. Installation en un clin d'œil avec attache à la taille.

Dimensions : 23,5 x 35 x 17 cm.

Poids 560 gr.

RÉF. 861016



79⁹⁰ €

+ Eco-Part 0.10€

Prix en baisse

259 €

+ Eco-Part 1.20€



ASSISE MASSANTE SHIATSU PREMIUM

> Massages profonds par disques rotatifs sur 2 zones

> Fonction chaleur en option pour la décontraction

Massage très relaxant en position assise. L'ensemble se positionne avec une sangle sur le dossier d'une chaise. 2 vitesses de massage avec fonction minuterie. Couvre-nuque et dossier lavables à 40°C. Garantie 3 ans.

Dimensions : 82 x 45 x 16 cm.

Poids 5,4 kg.

RÉF. 861044

Garantie 3 ANS



REDRESSE-DOS POSTURAL ERGONOMIQUE P

> Maintient l'alignement de votre colonne vertébrale

Le redresse-dos est un moyen naturel et confortable pour adopter immédiatement une posture plus droite en étant debout, assis ou en marchant. Textile très doux avec boucle.

2 tailles disponibles : S/M pour un tour de taille de 60 à 95 cm, et L/ XL pour 96 à 130 cm.



TAILLE	RÉF.	PRIX
S/M	829106.S	19 ⁹⁰ €
L/XL	829106.L	

GANTS DE COMPRESSION ANTI-OEDEME

Nos gants en lycra permettent de compresser doucement les tissus afin de contrôler le développement des oedèmes.

Ils permettent d'éviter certaines douleurs articulaires chez les patients arthritiques. Le tissu utilisé laisse circuler l'air et ne provoque aucun échauffement.

Mesurez la circonférence de votre main au-niveau des phalanges à la base des doigts pour choisir votre taille : small (18 à 20 cm), medium (19 à 22 cm) et large (20 à 25 cm). Compression 15 à 25 mm Hg.

14⁵⁰ €

MODÈLE	RÉF.
Gant gauche Norco Small	116002
Gant droit Norco Small	116003
Gant gauche Norco Medium	116004
Gant droit Norco Medium	116005
Gant gauche Norco Large	116006
Gant droit Norco Large	116007

GANT DE SOUTIEN DU POUCE

Gant en TPR avec aimants incorporés (450 Gauss chacun) pour soulager les pressions et les douleurs du muscle de la main. Idéal pour les personnes souffrant d'arthrite. Résiste à l'eau.

Dimensions : 7,2 x 13,5 cm. Matière TPR.

RÉF. 115068

6⁹⁰ €**BAUME**

Effet décontractant des muscles pour un traitement très localisé à la cire d'abeille. Huiles essentielles (menthe, eucalyptus, cannelle, girofle et piment), menthol et térébenthine.



MODÈLE	RÉF.	PRIX
Baume 130 ml	428048	14 ⁶⁰ €
Baume 500 ml	428038	42 ³⁰ €

ARNICA

> Chocs et contusions

Gel de massage à forte concentration en extrait d'arnica. Limite les effets induits après un choc avec un effet calmant et décongestionnant. Décontractant musculaire également. Huiles essentielles de lavande et de girofle. Extrait végétal d'arnica, camphre, menthol.



MODÈLE	RÉF.	PRIX
Arnica 250 ml	428053	17 ⁴⁰ €
Arnica 500 ml	428072	27 ¹⁰ €

GEL CIRCULATOIRE FROID

> Traitez efficacement les jambes lourdes

Décongestionner par le froid, c'est l'action principale de ce gel à base de marron d'Inde. En associant un puissant effet froid à l'action de ses principes actifs, il diminue la sensation de jambe lourde et prolonge l'effet de légèreté retrouvée par une fraîcheur persistante.

Huiles essentielles de thym, de sauge, de cyprès et de lavande. Flacon 250 ml.

RÉF. 428039

17⁴⁰ €**HARPAGOPHYTUM**

> Idéal pour les personnes âgées

Gel anti-inflammatoire et anesthésiant pour le soin des articulations. Extraits d'harpagophytum, romarin et genévrier et huiles essentielles de cyprès, cannelle, lavande et thym. Camphre et menthol. Flacon 250 ml.

RÉF. 428041

17⁴⁰ €



159 €
+ Eco-Part 0.02€

ULTRASON VENEN WALKER

La thérapie par ultrasons est tout particulièrement indiquée pour les pathologies de l'appareil locomoteur qui nécessite un effet antalgique. Les ondes traversent l'épiderme et créent un effet thermique anti-douleur. Favorise aussi la détente tissulaire, stimule la circulation sanguine, traitement esthétique de la cellulite, traitement des douleurs post-traumatiques.

Fréquence sonore 1MHz avec 3 modes de puissance. Réglage de la durée 5/10 et 15 minutes. Livré avec flacon de gel 60ml. Dimensions : 180 x 40 x 48 cm. Poids 140 gr. Fonctionne sur secteur. Garantie 2 ans.

REF. 838038



499 €
+ Eco-Part 0.50€

MAGNÉTHÉRAPIE DOMICILE

La magnétothérapie est un moyen utilisé en médecine conventionnelle dans de nombreux pays pour soulager les pathologies de type arthrose, douleurs articulaires. Elle permet également d'accélérer le processus de guérison, de diminuer les inflammations et de favoriser la circulation du sang. Nombreuses indications : déchirures musculaires, tendinites, cervicalgies, cicatrisation, canal carpien...

46 programmes mémorisés et 2 à programmer soi-même. Fréquence réglable de 1 à 100 Hz. Intensité jusqu'à 150 gauss par canal. 2 canaux indépendants. Dispositif médical. Livré avec 2 sangles d'application avec 3 solénoïdes, un aimant de vérification, d'un manuel d'utilisation et d'un sac de transport. Alimentation secteur. Dimensions : 180 x 110 x 50 mm.

REF. 838040



MASQUE THERMO THÉRAPEUTIQUE

> Utilisation à froid et à chaud

Un produit avec beaucoup d'utilisations : aide à lutter contre les maux de tête, réduit les cernes et soulage les yeux gonflés, réduit la température lors de poussées de fièvre, rafraîchit et apaise es peaux agressées. Produit réutilisable à l'envie.

REF. 835098

11⁹⁰ €



199 €
+ Eco-Part 0.10€

MINISONIC

> Emetteur ultrason en continu vibrant

Appareil d'appoint portable maniable et léger avec tête de traitement de 5 cm. Fréquence : 1 Mhz, puissance 4.5W max, alimentation secteur. Mode continu et mode vibrant en alternance ou simultanément.

REF. 838019

BOITE MÉTAL DE 100 PANSEMENTS ASSORTIS

Cette boîte offre 4 types de pansements pour protéger différentes blessures. Pansements micro-perforés laissant respirer la peau. Sachets individuels. Boite métal ronde de hauteur 11 cm.

REF. 862013

8⁵⁰ €



BOUE HYPERTHERMALE BIOFANGO

> Effet anti-inflammatoire, remarquable sur les œdèmes

Classé dispositif médical classe I, la boue hyperthermale Thermalis est indiquée dans le traitement de la douleur ostéo-articulaire, la raideur musculaire et principalement pour les traitements rhumatismaux, polyarthrite, névralgie, névrite et ostéoporose.

S'applique directement sur les zones concernées chaud ou froid selon le besoin.

Chaud pour traiter les douleurs et la raideur des muscles, froid pour son effet analgésique qui conduit à une réduction de l'état inflammatoire.

Testée dermatologiquement, sans agent conservateur. Contenance 400 ml.

RÉF. 428144



27⁹⁰ €

CRÈME THERMALE PHYSIOREX

> Recommandé notamment pour les rhumatismes, maux de dos, crampes musculaires et blessures sportives

Crème chauffante et myorelaxante à base d'eau hyperthermale du bassin d'Abano. Combinaisons de substances végétales et d'eau naturelle, ses effets ont pour avantage de créer un léger réchauffement et d'atténuer la sensation de douleurs, sans réaction épidermique.

Testée dermatologiquement. Contenance 100 ml.

RÉF. 428146



21⁹⁰ €

Électrodes de rechange : page 313



Prix en baisse



79 €

+ Eco-Part 0.07€

TENS EMS BEURER

3 fonctions pour cet appareil complet pour le domicile : Tens anti-douleurs sans médicament ni effet indésirable, fonction EMS pour l'entraînement et la régénération des muscles et fonction massage pour la détente et le bien-être. 64 applications pré-programmées et 6 programmes personnalisables. 2 canaux réglables séparément pour 2 thérapies différentes en même temps. Minuterie réglable de 5 à 100 minutes. Fonction « docteur » assurant une coordination idéale avec votre programme thérapeutique. LCD rétro-éclairé. Dispositif médical. Fonctionne avec 3 piles AAA fournies. Fonctionne avec des électrodes snap (4 fournies). Dimensions 132 x 63 x 27 mm. Poids 83 g. Garantie 5 ans.

RÉF. 838021

Garantie 5 ANS

**ELECTROSTIMULATEUR ET TENS BLUETENS**

Le Blue Tens est un appareil connecté par Bluetooth à votre application Smartphone. Cette application permet d'accéder à plus de 100 programmes d'électrostimulation et de Tens. La quantité des programmes est mise à jour par l'application : pas besoin de changer d'appareil. L'application est très simple avec des menus clairs, la photo du placement des électrodes avant le démarrage. Réglage de l'intensité facile grâce à la molette de l'appareil ou sur l'application. Batterie lithium rechargeable, utilisation 5 heures en continu. Certifié pour l'utilisation dans le secteur médical.

PACK BLUETENS SÉRÉNITÉ SÉNIOR

Ce pack permet une utilisation sans fil entre l'appareil et les électrodes. Contenu : 1 Bluetens, 4 électrodes S (5x5 cm), 4 électrodes M (5x10 cm), 1 électrode surf, 1 électrode papillon, 1 câble de recharge USB, 1 câble Snap de connexion des électrodes, 1 manuel et 1 pochette, 1 adaptateur pour électrodes sans fil.

RÉF. 838070



169 €

+ Eco-Part 0.08€



1



2



3



ACCESSOIRES	RÉF.	PRIX
Pack 12 électrodes S	838071	15 ⁵⁰ €
Pack 8 électrodes M	838073	
Pack 2 électrodes surf	838074	
1 Electrode papillon	838075	21 ⁵⁰ €
3 Sacoche de transport	838076	

APPAREIL DE PRESSOTHÉRAPIE DOMICILE D

Massage revitalisant par pression et drainage lymphatique. Améliore la circulation veineuse par restauration de la fonction veineuse. Favorise la circulation sanguine et soulage les jambes lourdes et fatiguées. Empêche varices et varicosités. Massage par pression de l'air et inflation et déflation des coussins. Intensité du massage réglable en continu et alternée des jambières. Minuterie incluse: 10/20/30 min. Sac de rangement inclus. Fonctionne sur batterie (3 piles AAA fournies) ou secteur. Dimensions jambière : 61 x 67 cm.

2 modèles disponibles ; jambières seules ou jambes complètes avec sacoches de transport (modèle Pro). Garantie 3 ans.

RÉF. 838005



Version standard



MODÈLE	RÉF.	PRIX
Standard	838005	169 € + Eco-Part 0,25€
Pro	838013	239 € + Eco-Part 0,25€



APPAREIL DE PRESSOTHÉRAPIE VENEN WALKER

> Pour les jambes complètes

Simule le fonctionnement naturel du retour veineux, rétablit une circulation veineuse quasi normale. 2 à 3 séances par semaine sont suffisantes. Agit en profondeur sur les signes physiques en rétablissant l'élasticité des veines. Inclus 2 jambières 85 cm (tour de cuisse 70 cm max), avec 3 chambres de compression. Pression jusqu'à 1200mmHg. Réglage de la durée de séance de 0 à 60 minutes. Livré avec sac de transport. Fonctionne sur secteur. Garantie 2 ans.

RÉF. 838003



359 €
+ Eco-Part 0,50€



PRESSOTHÉRAPIE I-PRESS II

L'appareil de pressothérapie I-Press II est idéal pour soulager les troubles du système circulatoire afin d'améliorer la circulation sanguine périphérique.

Grâce à son action de pompage, il favorise le retour veineux.

Caractéristiques techniques : pression nominale max 200 mmHg +/-20%, absorption maximale 100 mA. Durée de thérapie réglable de 0 à 30 minutes. Alimentation secteur. Garantie 2 ans. L'appareil est livré avec une paire de bottes et 2 semelles de massage.

2 tailles différentes :

Taille M : tour de cuisse max 60 cm, tour de cheville maxi 33 cm.

Taille L : tour de cuisse max 72 cm, tour de cheville maxi 46 cm.

Les élargisseurs de bottes permettent d'utiliser l'appareil de pressothérapie lorsque les bottes existantes ne sont pas assez larges. Gain 13 cm de tour de cuisse et 5 cm de tour de genou.

Les manchons permettent de travailler les bras (tour de bras 46 ou 59 cm, Longueur aisselle-poignet 87 cm), la ceinture permet de travailler la ceinture abdominale et les lombaires (tour de taille 117 à 132 cm).



PRESSOTHÉRAPIE I-PRESS II		RÉF.	PRIX
APPAREIL	Taille M	838155	699 € + Eco-Part 0,50€
	Taille L	838156	759 € + Eco-Part 0,50€
OPTIONS	Élargisseur de bottes pour taille .M	838157.M	85⁹⁰ €
	Élargisseur de bottes pour taille .L	838157.L	
	Manchon droit	838158.D	155 €
	Manchon gauche	838158.G	
	Ceinture	838159	215 €

169 €



Garantie 3 ANS

**LUMBA PLUS**

> Un appareil d'étirement reconnu

Le Lumba Plus utilise la technique de décompression neuro vertébrale reconnue par l'INSERM, pratiquée en cabinet d'ostéopathie, qui a pour but de relâcher la pression sur la moelle épinière ou sur les nerfs de la colonne vertébrale. C'est un traitement de plus en plus utilisé dans les traitements des douleurs au dos (nerf sciatique coincé, pincement discal, scoliose, tassement des vertèbres ou encore lombalgie).

Appareil pliable. Dimensions en utilisation : larg. 55 x prof. 83 x haut. 106 cm.

RÉF. 838104

BACKPAIN

> Soulagement du dos et relaxation des lombaires

Matériel pour relaxation du dos, à utiliser au cabinet ou à domicile. 3 niveaux d'inclinaison. Allongez-vous, dos bien positionné, commencez par le niveau le plus modéré et augmentez si vous vous sentez bien.

Dimensions : 39 x 26 cm.

RÉF. 838105

59⁹⁰ €

Nouveau



329 €

REVITIVE MEDIC PHARMA

> Dispositif médical agréé et développé par des chirurgiens vasculaires

Medic Pharma offre une thérapie circulatoire haute performance pour les personnes souffrant de troubles circulatoires, liés à certaines pathologies comme le diabète, l'hypertension et un taux de cholestérol élevé.

Double mode d'utilisation EMS (électrostimulation musculaire) et TENS (neurostimulation cutanée) avec système de basculement Isorocker breveté. Empreinte de pieds soft touch.

Grâce à son système d'onde breveté Oxywave, Revitive Medic Pharma est conçu pour :

- Soulager les douleurs aux jambes
- Réduire les gonflements
- Réduire les crampes
- Augmenter la distance de marche sans douleur
- Améliorer activement la circulation dans les jambes
- Cibler et soulager les douleurs corporelles

Modèle livré avec télécommande incluant les piles AAA, la prise secteur, 1 paire d'électrodes corporelles avec cordon et un manuel d'utilisateur.

99 niveaux d'intensité réglable. Durée d'utilisation 30 minutes, recommandé tous les jours.

Dimensions : 36,9 x 39,3 x 9,5 cm. Poids 2,6 kg

Garantie 2 ans.

RÉF. 861052



OPTION	RÉF.	PRIX
Électrodes de rechange (pour les 2 modèles)	861241	15 ⁹⁰ €

**REVITIVE MÉDICAL**

Revitive Medical dispose en plus du modèle Medic Pharma d'une batterie interne rechargeable d'une autonomie d'une semaine (7 fois 30 minutes), idéale pour l'emmener partout en extérieur. Il est équipé également d'une minuterie réglable et d'un repose-pieds intégral Soft Touch.

Modèle livré avec télécommande incluant les piles AAA, la prise secteur, 1 paire d'électrodes corporelles avec cordon et un manuel d'utilisateur.

99 niveaux d'intensité réglable. Durée d'utilisation 20 à 30 minutes, recommandé tous les jours.

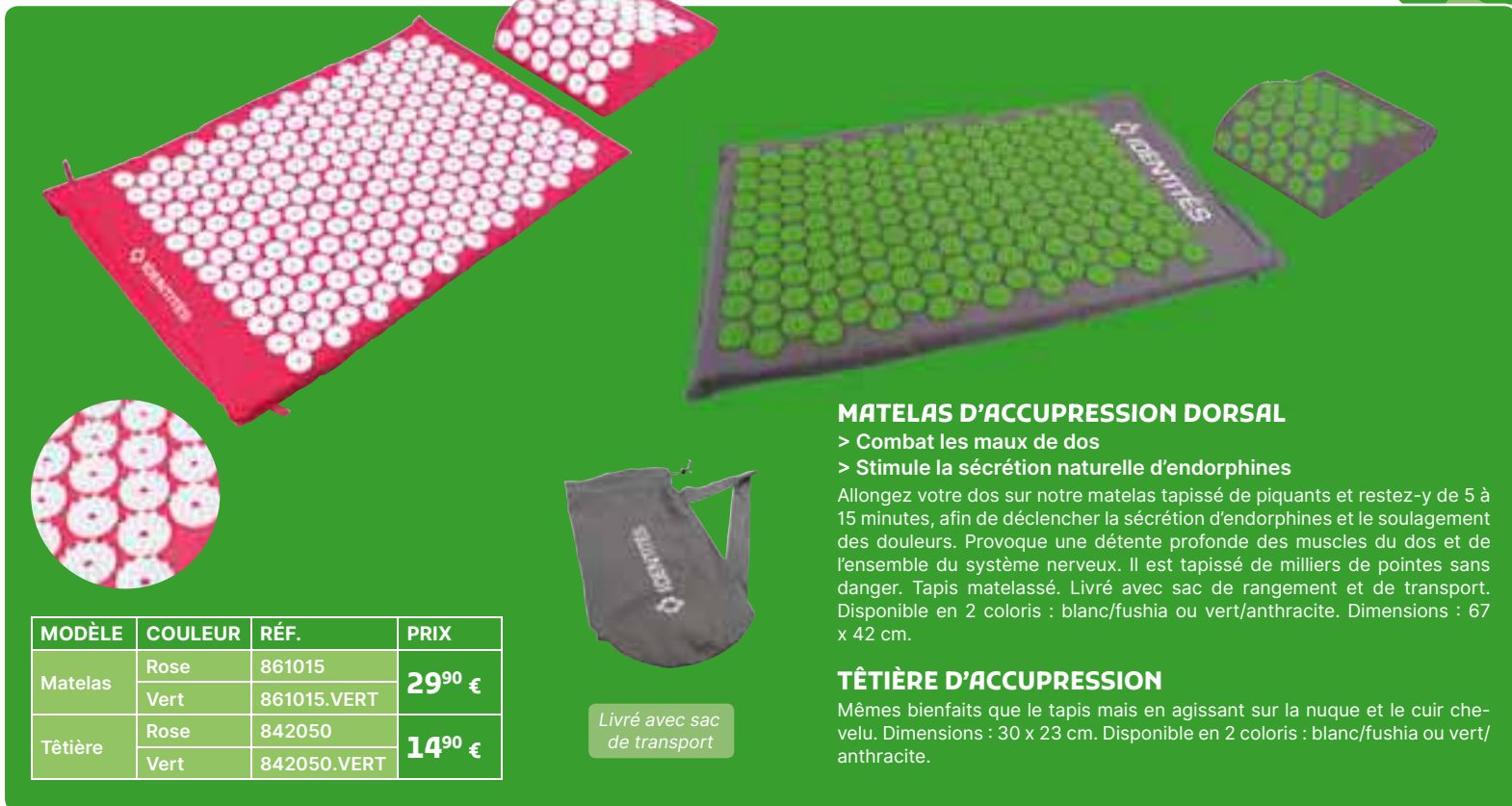
Dimensions : 36,9 x 39,3 x 9,5 cm. Poids 1,33 kg

Garantie 2 ans.

RÉF. 861034



349 €



MATELAS D'ACCUPRESSION DORSAL
 > Combat les maux de dos
 > Stimule la sécrétion naturelle d'endorphines

Allongez votre dos sur notre matelas tapissé de piquants et restez-y de 5 à 15 minutes, afin de déclencher la sécrétion d'endorphines et le soulagement des douleurs. Provoque une détente profonde des muscles du dos et de l'ensemble du système nerveux. Il est tapissé de milliers de pointes sans danger. Tapis matelassé. Livré avec sac de rangement et de transport. Disponible en 2 coloris : blanc/fushia ou vert/anthracite. Dimensions : 67 x 42 cm.

TÊTIÈRE D'ACCUPRESSION
 Mêmes bienfaits que le tapis mais en agissant sur la nuque et le cuir chevelu. Dimensions : 30 x 23 cm. Disponible en 2 coloris : blanc/fushia ou vert/anthracite.

MODÈLE	COULEUR	RÉF.	PRIX
Matelas	Rose	861015	29 ⁹⁰ €
	Vert	861015.VERT	
Têtière	Rose	842050	14 ⁹⁰ €
	Vert	842050.VERT	

Livré avec sac de transport

STIMULATEUR CIRCULATOIRE TERRAILLON POWER STEPPER
 > Améliore la circulation sanguine
 > Electrostimulation + exercices de pompage

Le tout nouveau stimulateur circulaire Terrailon est idéal pour les personnes souffrant de mauvaise circulation sanguine, de faiblesse musculaire, de diabète et d'arthrose. Ses effets permettent d'atténuer les sensations de jambes lourdes, de lutter contre le sédentarisme. Il fonctionne grâce à l'électrostimulation musculaire (EMS) et la neurostimulation électrique transcutanée (TENS). Il combine aussi un effet de pompage grâce à sa fonction stepper d'exercice. Vous contrôlez toutes les fonctions avec votre télécommande sans fil. 99 niveaux d'intensité et 15 variations d'onde. 2 programmes pré-installés. Afficheur LED. Livré avec 2 électrodes adhésives. Fonctionne sur secteur avec adaptateur fourni. Dimensions : 42,8 x 41,6 x 10,4 cm. Poids 2,07 kg. Garantie 2 ans. RÉF. 861001

259 €

LOT DE 2 ÉLECTRODES DE RECHANGE	REF.	PRIX
Filaires	861011	17 ⁵⁰ €
Snap	861219	



POWER MASSAGER TERRAILLON
 > Pèse-personne + électro-stimulateur

Adapté aux personnes ayant une mauvaise circulation sanguine ou des faiblesses musculaires. Détend également les muscles après une activité sportive. Le Power Massager est un appareil d'électro-stimulation EMS : vous posez simplement les pieds dessus et vous pouvez choisir 1 des 6 programmes avec 15 niveaux d'intensité. Chaque massage dure 15 minutes. Le Power Massager est également un pèse-personne électronique avec une portée maximale de 180 kg avec marche/arrêt automatique. Dimensions : 32,4 x 34,5 x 4,5 cm. Poids 1,54 kg. Sur batterie rechargeable avec câble de type C fourni. Garantie 2 ans. RÉF. 861021

99 €
 + Eco-Part 0.25€

THERMOMÈTRE SANS CONTACT 2 EN 1

> Utilisation sans contact temporal ou intra-auriculaire

Notre thermomètre sans contact s'utilise sans contact et il suffit d'enlever l'embout pour qu'il se transforme en thermomètre intra-auriculaire. Prise de température instantanée. 35 mémoires disponibles. Prise en mains ergonomique. Livré avec une sacoche de rangement. Fonctionne avec 2 piles AA fournies.

RÉF. 861207

28⁹⁵ €

+ Eco-Part 0.02€

**THERMOMÈTRE ULTRA-COMPACT**

> Très petite taille idéale pour les voyages

> 2 en 1 : temporal et auriculaire

Notre thermomètre ultra-compact dispose d'une prise en main excellente grâce à sa forme haricot, son pourtour antidérapant et sa taille réduite.

Son embout est composé d'un capot utile pour la prise de température temporelle, qui s'enlève pour l'utilisation auriculaire. Affiche la température en moins de 2 sec en auriculaire et 3 sec en temporal. Appareil étanche IP22. Fonctionne avec 2 piles AAA fournies.

Dimensions : 95 x 50 x 25 mm. Poids 55 gr.

RÉF. 861069



29⁹⁵ €

+ Eco-Part 0.02€

**THERMOMÈTRE SANS CONTACT MILL'O**

> Auriculaire ET frontal

Technologie infrarouge pour une prise de mesure fiable et instantanée. Prise de température également des surfaces et liquides. Affichage LCD rétroéclairé avec couleur changeante en fonction du résultat. 9 mémoires. Alimentation par 2 piles AAA fournies.

Dimensions : 3,1 x 17,2 x 7,2 cm. Poids 77 gr. Garantie 2 ans.

RÉF. 861029



49⁹⁰ €

+ Eco-Part 0.02€

THERMOMÈTRE SANS CONTACT PARLANT

> Prise de température fiable sans aucun contact corporel

Idéal dans le cas de maladies infectieuses, ce thermomètre prend une température précise sans toucher la peau. Avec sa fonction parlante, il énonce clairement la température. La fonction parlante n'est pas obligatoire pour conserver le silence. Lorsque le température est trop haute, l'afficheur devient rouge.

Fonction température de surface. Longueur 17 cm.

Fonctionne avec 2 piles AAA fournies.

RÉF. 861154



Sans contact

45⁹⁰ €

+ Eco-Part 0.02€

**THERMOMÈTRE UEDOFAMILY**

Thermomètre électronique avec sonde rigide, idéal pour la famille. Résultat fiable avec alarme fièvre. Mémoire de la dernière mesure. Etui de protection transparent. Garantie à vie.

RÉF. 863138

5²⁰ €

+ Eco-Part 0.04€

**THERMOMÈTRE FLEXIBLE UEDOCLEAR ZOOM**

Thermomètre électronique avec sonde flexible et large écran, idéal pour les bébés. Résultat fiable avec alarme fièvre. Mémoire de la dernière mesure. Etui de protection transparent. Garantie à vie.

RÉF. 863139

7⁴⁰ €

+ Eco-Part 0.04€



TENSIOMÈTRE DE POIGNET P

Complètement automatique, il prend votre tension en silence et vous l'affiche sur le large écran LCD. Méthode oscillométrique. 2 mémoires avec 60 lectures chacune. Arrêt automatique. Alimentation par 2 piles AA fournies. Livré avec boîte de rangement. CE Médical. Garantie 3 ans. Dimensions : 6,2 x 8,2 x 2,9 cm.

RÉF. 861185

29⁹⁵ €

+ Eco-Part 0,06€



TENSIOMÈTRE DE BRAS BASIC 2U P

> Idéal pour 2 utilisateurs

Tensiomètre d'utilisation facilitée, complètement automatique, avec simplement un bouton de mise en marche et un autre de mise en mémoire. 120 mémoires x 2 utilisateurs avec calcul de la moyenne des derniers enregistrements. Détection de l'arythmie. Affichage date et heure. Alimentation par micro-USB (câble non fourni) ou 4 piles AAA non fournies. Livré avec brassard standard de diamètre 22-32 cm. Ecran 50 x 60 mm. Dimensions : 83 x 110 x 46 mm. Poids sans pile 163 gr. Garantie 2 ans.

RÉF. 861229

34⁹⁰ €

+ Eco-Part 0,06€



TENSIOMÈTRE DE POIGNET PARLANT P

Mesure entièrement automatique de la tension artérielle et du pouls au niveau du poignet. Avec brassard pour circonférence de poignet 14 à 19,5 cm. Détection d'arythmie. 2 mémoires utilisateurs pour 60 mesures stockées chacune. Affichage clair et annonce vocale avec volume réglable. Livré avec pochette de rangement. Dimensions : 87 x 67 x 31 mm. Poids 105 gr. Alimentation par 2 piles AAA fournies. Garantie 5 ans.

RÉF. 861060

64⁹⁰ €

+ Eco-Part 0,02€



TENSIOMÈTRE DE BRAS 4U P

> Idéal pour 4 utilisateurs

Prise de la tension automatique et silencieuse, avec un bouton de mise en marche, un bouton de mémorisation et des flèches pour naviguer entre les 4 utilisateurs. 120 mémoires x 4 utilisateurs avec calcul de la moyenne des derniers enregistrements. Détection de l'arythmie. Affichage date et heure. Alimentation par 4 piles AAA non fournies. Livré avec brassard haute qualité de diamètre 22-36 cm. Ecran 50 x 60 mm. Dimensions : 99 x 136 x 45 mm. Poids sans pile 195 gr. Garantie 2 ans.

RÉF. 861184

39⁹⁰ €

+ Eco-Part 0,06€



TENSIOMÈTRE DE BRAS SIMPLIFIÉ 2U P

> Idéal pour 2 utilisateurs

> Housse de rangement fournie

Tensiomètre entièrement automatique, il suffit d'appuyer sur la touche d'un des 2 utilisateurs pour démarrer la mesure. Détection de l'arythmie. 120 mémoires x 2 utilisateurs avec calcul de la moyenne des derniers enregistrements. Détection de l'arythmie. Affichage date et heure. Grand écran rétro-éclairé 80 x 90 mm. Alimentation par chargeur 6V (non fourni) ou par 4 piles AA non fournies. Livré avec un brassard haut de gamme de diamètre 22-36 cm. Sacoche de rangement et de transport fournie. Dimensions : 99 x 160 x 56 mm. Poids sans pile 295 gr. Garantie 2 ans.

RÉF. 861230

49⁹⁰ €

+ Eco-Part 0,06€



TENSIOMÈTRE DE BRAS PARLANT P

> Mesure entièrement automatique

Notre tensiomètre énonce clairement les mesures enregistrées et les affiche sur le large écran LCD. Détection de l'arythmie. 2 x 60 emplacements de mémoire. Livré avec brassard pour un tour de bras 22-36 cm. Affichage date et heure avec arrêt automatique. Livré avec pochette de rangement. Nécessite 4 piles AAA fournies. CE médical. Garantie 5 ans. Dimensions : 57 x 47 x 25 mm. Poids 360 gr.

RÉF. 861114

69⁹⁰ €

+ Eco-Part 0,07€



TENSIOMÈTRE DE BRAS PREMIUM 4U P

> Grand écran 90 x 100 mm rétro-éclairé

> Idéal pour 4 utilisateurs

Tensiomètre entièrement automatique, muni de la détection de battements irréguliers. Sélection facilitée des différents utilisateurs grâce aux flèches sous l'écran. Livré avec un brassard haut de gamme de diamètre 22-36 cm. 240 mémoires x 4 utilisateurs avec calcul de la moyenne des derniers enregistrements. Alimentation par chargeur 6V (non fourni) ou par 4 piles AA non fournies. Livré avec un brassard haut de gamme de diamètre 22-36 cm. Sacoche de rangement et de transport fournie. Dimensions : 110 x 154 x 77 mm. Poids sans pile 400 gr. Garantie 2 ans.

RÉF. 861231

59⁹⁰ €

+ Eco-Part 0,06€



39⁹⁰ €

+ Eco-Part 0.02€



OXYMÈTRE DE POULS COLOR

> Affichage couleur

Notre oxymètre mesure la SpO2 et le rythme cardiaque avec précision. Ecran LED couleur pour une lecture plus claire. Alarmes seuil bas et haut programmables. 3 coloris au choix : vert, bleu ou noir. Fourni avec sa sacoche de transport.

COLORIS	RÉF.
Vert	862011.V
Bleu	862011.B
Noir	862011.N



OXYMÈTRE DE POULS CONNECTÉ

> Avec capteur souple pour la nuit

Cet oxymètre de pouls mesure le taux d'oxygène dans le sang, mais aussi les pulsations cardiaques, le nombre de pas journalier et les mouvements durant le sommeil. Affichage de l'heure. Livré avec un capteur souple pour le suivi des apnées du sommeil. Connecté à l'application Check O2 en Bluetooth. Autonomie 8 heures. Batterie rechargeable par câble USB. Dimensions : 40 x 25 x 15 mm. Poids 35 gr.

RÉF. 861200



175 €

+ Eco-Part 0.02€

MONTRE PODOMÈTRE

Pour un comptage précis du nombre de pas. Fonction indicateur brûle calories et la distance. Affichage de l'heure. Fonctionne avec 1 pile AG10 fournie. Silicone et ABS. Coloris noir.

RÉF. 534011

99⁵ €

+ Eco-Part 0.02€



OXYMÈTRE ANTICHOC SILICONE

Entouré d'une protection silicone pour un usage quotidien sans risque. Adapté aux enfants et adultes (épaisseur de doigt 14 à 20 mm). 6 modes d'affichage avec luminosité réglable. Poids 50 gr. Fonctionne avec 1 pile AAA fournie. Garantie 2 ans.

RÉF. 862009

81⁵⁰ €


+ Eco-Part 0.02€



PÈSE-PERSONNE AVEC FRÉQUENCE CARDIAQUE

Mesure du poids jusqu'à 150 kg avec précision et mesure de la fréquence cardiaque via BCG, compatible avec le port de chaussures (compatible pace-maker). 4 capteurs indépendants pour une meilleure précision. Arrêt automatique. Ecran LCD 7,5 x 4,1 cm. Plateau en verre trempé 29 x 30 x 2,6 cm. Poids 1,6 kg. Alimentation par 3 piles AA non fournies.

RÉF. 861198

33⁵⁰ €

+ Eco-Part 0.25€

IMPÉDANCEMÈTRE CONNECTÉ MASTER COACH TERRAILLON

Pèse-personne avec connexion Wifi pour une transmission des données facile et automatique. Analyse complète de votre poids, de votre IMC, et de votre composition corporelle (masses graisse, musculaire, hydrique et osseuse). L'application Wellness Coach-Health est idéale pour suivre la progression dans le temps et suivant votre objectif. Coaching minceur offert. Grand écran affichage dynamique.

Portée 180 kg avec graduations 100 gr. Alimentation par 3 piles AAA fournies.

Dimensions : 34,2 x 32,4 x 2,3 cm. Poids 2,3 kg.

RÉF. 861005



109 €

+ Eco-Part 0.25€

ECG CONNECTÉ

> ECG à 8 ou 12 dérivations compact et transportable de niveau hospitalier.

Le dispositif s'adresse aux particuliers et aux professionnels. Lors de l'inscription le type de profil sera demandé. Les particuliers pourront réaliser des ECG 8 dérivations (DI, DII, DIII, aVR, aVL, aVF, V2, V5), plus facile à mettre en œuvre. Les professionnels auront accès à un examen 12 dérivations asynchrones en changeant de place l'électrode C (ou V). Fonctionne avec 6 électrodes à pression. Transmission sur téléphone via Bluetooth, envoi possible par différentes plateformes (email, messageries, SMS en format ODF). Fonctionne sur batterie rechargeable (autonomie 24h en utilisation continue). Changer 2h. L'ECG se charge en le posant simplement dans l'étui rigide fourni, branché à un câble USB. Dimensions : 117 x 133 x 44 mm. Poids 196 gr. Electrodes à pression 838112 disponibles en 10 sachets de 50 unités.

Garantie 1 an.
RÉF. 861046

465 €

+ Eco-Part 0.25€



ELECTRODES	RÉF.	PRIX
Electrodes à pression 32x32mm ECG	838112	57 ⁵⁰ €

PÈSE-PERSONNE PARLANT WINDOW TERRAILLON

67⁹⁰ €
+ Eco-Part 0,25€

Idéale pour les personnes avec des problèmes de vue, la Window fait une annonce vocale du poids avec niveau sonore réglable (4 langues au choix). Portée max 160 gr. Précision 100g. Matière plastique et verre.

Dimensions : 32,5 x 32,5 cm. Poids 1,7 kg. Garantie 2 ans.

RÉF. 861208



PÈSE PERSONNE PARLANT


Nouveau

> Annonce très distinctement votre poids
> S'allume dès que vous l'effleurez du pied

Pèse-personne ultra-plat (seulement 25 mm) avec plateau verre trempé et revêtement antidérapant. Indique la température ambiante. Fonctionne avec 2 piles AAA non fournies. Rétroéclairage blanc de qualité.

Dimensions : 30 x 28 x 2,5 cm. Poids 1,5 kg. Portée 180 kg.

RÉF. 861242



29⁹⁵ €
+ Eco-Part 0,25€

PÈSE-PERSONNE AVEC ÉCRAN RAPPROCHÉ

Composé d'un plateau en verre ultra-plat et d'un bras inclinable vous positionnant l'écran LCD à hauteur pour une lecture facile. Hauteur 102 cm. Portée 180 kg. Précision 100g. Fonctionne avec 4 piles AAA non fournies.

Dimensions 31 x 31 cm. Poids 3 kg. Garantie 2 ans.

RÉF. 861209



74⁵⁰ €
+ Eco-Part 0,50€


PÈSE-PERSONNE DESIGN

> Gros chiffres hauteur 54 mm

Pèse-personne avec un décor design et épuré et une structure ultra-plate. Verre trempé épaisseur 6 mm. Grand affichage 74 x 54 mm. Fonctionne avec 1 pile CR2032 fournie.

Dimensions : 30,2 x 30,2 x 1,7 cm. Poids 1,45 kg. Poids maxi 150 kg.

RÉF. 861156



MAXI
180 kg.

25⁹⁰ €
+ Eco-Part 0,22€

PÈSE-PERSONNE IMPÉDANCEMÈTRE

> Ecran XL à rétro-éclairage bleu

Plateau moderne en verre arrondi et capteurs en inox. Affichage du poids, de la graisse corporelle, eau corporelle, taux de muscle, calories requises et IMC. 10 mémoires utilisateurs, 5 niveaux d'activité.

Taille des chiffres 28 mm. Portée 180 kg. Dimensions 31 x 31 x 2,3 cm. Poids 1,67 kg. Garantie 5 ans.

RÉF. 861186



45⁹⁰ €
+ Eco-Part 0,25€

ENTRAINEUR ELLIPTIQUE ERGO

> Pédaler avec mouvement elliptique plus naturel

Notre pédalier elliptique Ergo permet de mobiliser les membres inférieurs tout en restant bien assis. Idéal pour le drainage lymphatique, la rééducation après accident et la stimulation de la circulation sanguine. Sens d'utilisation avant ou arrière au choix. 10 vitesses différentes. Affichage du temps, la vitesse, le nombre de pas, la distance réalisée et les calories dépensées. Moteur 60W. Réglage par télécommande. Pédales antidérapantes. Adaptateur secteur fourni.

Dimensions : 44,3 x 39,5 x 25,6 cm.

Poids 7,3 kg.

RÉF. 534013



199 €

+ Eco-Part 1.26€

**ENTRAINEUR ACTIF/PASSIF HAPPY LEGS**

Cet appareil électrique permet d'utiliser simultanément les jambes et les bras. Il est complet car il permet une utilisation pédalage assisté ou une utilisation manuelle en avant ou en arrière. Utilisation indépendante des bras et des jambes très pratique.

Panneau de commandes avec 4 affichages simultanés. 12 niveaux de vitesse. La fonction manuelle est utilisable sans mise sous tension. Se branche sur secteur.

Dimensions : larg. 63 x prof. 73 x haut. 100 cm.

Poids 16 kg.

RÉF. 535004



429 €

+ Eco-Part 1.26€

**VÉLO MAGNÉTIQUE PLIANT SLIM BIKE**

> Très pratique pour le rangement

> Usage domicile

Vélo statique pliable magnétique pour un pédalage agile et silencieux. Moniteur de fréquence cardiaque pendant l'entraînement. Ecran LCD indiquant temps, vitesse, calories dépensées, distance parcourue et les pulsations. Fonction SCAN intégrée. 8 niveaux de résistance. Siège ergonomique avec dossier et accoudoirs. Roulettes de transport pour le déplacement.

Dimensions : Long. 118 x larg. 53,5 x haut. 97 cm. Poids 17 kg.

RÉF. 535010



MAXI
150 kg.

369 €

+ Eco-Part 2€

**PÉDALIER BRAS ET JAMBES**

> Pour l'exercice autonome des bras et des jambes

> Spécialement conçu pour les exercices de rééducation

Faites des exercices simples de rééducation et de mobilisation confortablement installé sur votre chaise ou votre canapé. Appareil réglable et pliable, facile à ranger. Muni de pédales antidérapantes et de poignées à picots, très agréables pour la stimulation sanguine. Dispose d'un écran LCD. Vous pouvez agir sur la résistance grâce à la molette de réglage située sur le pédalier.

Dimensions : 90 x 50 x 40 cm. Poids 6,5 kg.

RÉF. 535064

129 €

+ Eco-Part 0,25€

Nouveau



SIMULATEUR DE MARCHÉ

> Stimulez vos jambes et votre cœur

> Appareil ultra-silencieux, idéal devant la TV

Ce simulateur de marche permet une mobilisation douce des jambes en reproduisant un mouvement doux et constant. Vous avez le choix entre 5 vitesses différentes directement sur l'appareil. 2 pieds amovibles pour ajuster l'inclinaison de l'appareil.

Dimensions : 46 x 40 x 13,5 cm. Poids 4 kg. Fonctionne sur secteur (adaptateur fourni).

RÉF. 861062

155 €

+ Eco-Part 1.26€



Avec télécommande sans fil



ASSIETTE D'ÉQUILIBRE GONFLABLE REFLEXO


> Travail proprioceptif en souplesse

Il sollicite les muscles et les articulations par des situations de déséquilibre et d'équilibre sans impact. Sa structure en matériau caoutchouté gonflable vous procure un travail en douceur. Une face lisse et une face à picots. Vous pouvez faire varier la souplesse de l'assiette en la gonflant plus ou moins.

Diamètre 30 cm. Livré avec pompe de gonflage.

RÉF. 834010

1990 €



ROULEAU DE BIEN-ÊTRE


Rouleau permettant de travailler sur le traitement des « trigger points », points musculaires douloureux. Relâche la tension musculaire, par un massage profond. Parfait également pour les étirements. Surface en mousse dure.

Dimensions : Long. 33 x diam. 14 cm. Poids 970 gr.

RÉF. 834009

Prix en baisse

1590 €



PÉDALIER À AFFICHAGE LCD

Ce pédalier permet de mettre en oeuvre facilement un exercice physique chez vous, au bureau, etc... Il est équipé d'une molette de serrage permettant de modifier la résistance de pédalage, d'un afficheur LCD pour le temps, les calories dépensées et la fréquence et de pédales avec straps. Pliable pour le rangement.

Dimensions : larg. 37 x prof. 42 x haut. 20 cm.

RÉF. 534012

4990 €

+ Eco-Part 0.02€



MINI PÉDALIER

> Des exercices faciles et quotidiens

Confortablement assis, effectuez une séance de vélo quotidienne. Favorise la circulation sanguine et apporte un maintien musculaire. Molette de réglage de la résistance du pédalage.

Poids 2,5 kg.

RÉF. 434017

A combiner avec notre sous-tapis antiglisse en page 110

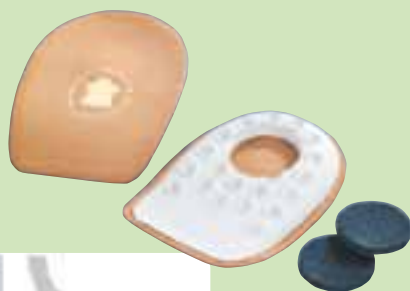


4490 €

COUSSINETS ÉPINE CALCANÉENNE

> Surface de contact en cuir véritable

Coussinets spécialement étudiés pour une marche confortable même avec une épine calcanéenne. Livrées à la paire avec bouchon pour combler l'espace évidé. Pastille autocollante pour la fixation dans la chaussure. 3 pointures disponibles.



POINTURE	RÉF.	PRIX
35/37	115040.35	9⁹⁰ €
38/40	115040.38	
41/43	115040.41	

SEMELLES SILICOPLANT GEL

> Conçu avec du gel de qualité médicale et de l'essence d'aloë vera

Sa conception permet la respirabilité du gel et facilite la circulation de l'air à chaque pas en évitant l'effet ventouse. Doublé de tissu technique à effet permanent : antibactérien, 100% respirant, absorbant, anti-odeur, anti-acarien et thermorégulateur.

3 tailles disponibles, recoupables si besoin.



POINTURE	RÉF.	PRIX
35/38	115076.S	19⁹⁰ €
39/42	115076.M	
43/46	115076.L	

SEMELLES SILICOPLANT DRY TOTAL

> Facilite une répartition homogène des charges sur le pied

> Support de voûte plantaire et impacts amortis

Semelles techniques lavables en silicone médical à mémoire de forme.

Assise plantaire avec coussinets de soulagement en silicone souple sur les têtes métatarsiennes et le talon. Doublure en tissu technique à effet permanent. Traitement Thermo-tex : antibactérien, 100% respirant, absorbant, anti-odeur et anti-acarien. 7 pointures disponibles.



POINTURE	RÉF.	PRIX
34/35	115077.34	44⁹⁰ €
36/37	115077.36	
38/39	115077.38	
40/41	115077.40	
42/43	115077.42	
44/45	115077.44	
46/47	115077.46	

REDRESSE-ORTEILS POUR LA NUIT ECO

Permet de redresser doucement le gros orteil en cas d'hallux valgus. Idéal en positionnement régulier la nuit. Les parties de contact sont capitonnées pour votre confort. La paire.

RÉF. 115034



9⁹⁰ €

**GAMME PODOLOGIE DERAMED**

Notre gamme de produits de podologie Deramed est fabriquée en Europe, avec un gage de qualité du gel polymère, de découpe et de collage exceptionnel.

MODÈLE	TAILLE	RÉF.	PRIX	
Séparateurs d'orteils	S	115048.S	3⁸⁰ €	
	M	115048.M	4²⁵ €	
	L	115048.L	4⁸⁰ €	
Ecarteurs d'orteils	S	115049.S	4⁴⁰ €	
	M	115049.M	4⁷⁰ €	
	L	115049.L	4⁹⁰ €	
Capuchons d'orteils	S	115050.S	8⁹⁰ €	
	M	115050.M		
	L	115050.L		
Digitube tissu recoupable	S	115051.S	7⁶⁵ €	
	L	115051.L	7⁹⁵ €	
Barrette pour orteils		115052	5⁹⁰ €	
Séparateur avec protecteur d'oignon		115053	9⁶⁰ €	
Protecteur hallux Valgus		115054	10⁸⁰ €	
Protection métatarse et hallux valgus	S	115055.S	14³⁰ €	
	L	115055.L	14⁷⁵ €	
Digitube avec doublure gel	S	115056.S	7⁷⁰ €	
	L	115056.L	7⁹⁰ €	
Bague de protection pour cor	S	115057.S	6²⁰ €	
	L	115057.L		
Talonnettes silicone	35/37	115058.35	20⁵⁰ €	
	38/40	115058.38		
	41/44	115058.41		
Semelles silicone	35/36	115059.35	31⁵⁰ €	
	37/38	115059.37		
	39/40	115059.39		
	41/42	115059.41		
Semelles silicone avec olive métatarsienne	43/44	115059.43	31⁵⁰ €	
	35/36	115060.35		
	37/38	115060.37		
	39/40	115060.39		
	41/42	115060.41		
	43/44	115060.43		

VALGUS CONTROL

Attelle de correction nocturne pour aligner la déviation en valgus du gros orteil.

Conformité anatomique. Comprend un coussin de rembourrage pour le 1er doigt. Sangle métatarsienne sur le 5ème métatarsien ajustée pour contrôler la pression de correction. Circonférence métatarsienne sur le 1er métatarsien anatomique et rétrocapital. Coussinet intégré pour un confort sobre sur le 5ème métatarsien. Fabriqué en thermoplastique et en velours doux. Fermeture micro-velcro. Dispositif médical.



POINTURE	RÉF. PIED DROIT	RÉF. PIED GAUCHE	PRIX
35/40	115078.D.M	115078.G.M	23⁹⁰ €
40/45	115078.D.L	115078.G.L	

1 SÉPARATEURS D'ORTEILS

Découpe spécifique en demi-lune. 3 tailles : S (31 mm), M (45 mm), L (49 mm). La paire.

2 ECARTEURS D'ORTEILS

Découpe type osselet intégralement réalisé en gel. 3 tailles disponibles. La paire.

3 CAPUCHONS D'ORTEILS

Capuchons en gel polymère et tissu protégeant entièrement l'orteil. S diam. 15mm, M diam. 20 mm et L diam. 25mm.

4 DIGITUBE TISSU RECOURPABLE

Protection tubulaire élastique entièrement recouverte de gel. 2 tailles : S (7,5 x 1,5 cm) et L (7,5 cm x 2 cm). La paire.

5 BARRETTE POUR ORTEILS

Barrette en gel très extensible pour orteils en griffe ou en marteau. Taille unique. L'unité.

6 SÉPARATEUR AVEC PROTECTEUR D'OIGNON

Intégralement réalisé en gel extensible, confortable et résistant. Taille unique. L'unité.

7 PROTECTEUR HALLUX VALGUS

Protection élastique très fine incluant le gel polymère. Forme enveloppante. Taille unique. L'unité.

8 PROTECTEUR MÉTATARSE ET HALLUX VALGUS

Composé d'un gel protecteur de 2 mm d'épaisseur recouvert d'un tissu élastique extra-fin. Adaptable au pied gauche ou droit. 2 tailles au choix. L'unité.

9 DIGITUBE AVEC DOUBLURE GEL

Composé du tube en gel et tissu, avec coussin gel latéral de séparation supplémentaire. 2 tailles : S (3,5 x 1,5 cm) et L (4 x 1,8 cm). La paire.

10 BAGUE DE PROTECTION POUR COR

Bague très douce intégralement réalisé en gel élastique et frais. 2 tailles : S (diam. 1,2 cm) et L (diam. 1,6 cm). La paire.

11 TALONNETTES SILICONE

Fabriquées avec 2 silicones de densité différente. La zone bleue est extra-douce. Existe en 3 pointures différentes. La paire.

12 SEMELLES EN SILICONE

Fabriquées avec 2 silicones différents pour une décharge confortable du pied. Disponible en 6 pointures. La paire.

13 SEMELLES EN SILICONE AVEC OLIVE MÉTATARSIIENNE

Même type de semelles mais avec élévation métatarsienne grâce à une olive centrale. Disponibles en 6 pointures. La paire.

14 PRÉSENTOIR DERAMED GARNI 54 BLISTERS

Présentoir de comptoir idéal pour présenter efficacement les produits de soin du pied Deramed.

Dimensions : larg. 28 x prof. 27 x haut. 50 cm.

Composé de :

- Séparateurs d'orteils : 2S, 2M et 2L
- Ecarteurs d'orteils : 2S, 2M et 2L
- Capuchons d'orteils : 3S et 3L
- Digitube recoupable : 3S et 3L
- Barrette pour orteils : 6
- Séparateur avec protecteur d'oignon : 6
- Protecteur hallux valgus : 6
- Protection métatarse et hallux valgus : 3S et 3L
- Digitube avec doublure gel : 1S et 2L
- Bague de protection pour cor : 1 S et 2L

REF. 115062



ENSEMBLE MANUCURE ET PÉDICURE

Ensemble complet composé d'un outil rotatif 2 vitesses 3800 et 4600 tr/min, et de 7 embouts de haute qualité feutre et saphir (cône saphir, 2 disques saphir fin et épais, cône feutre, fraise flamme, fraise cylindre et ponceuse de corne saphir. Boîte de rangement. Dimensions : 21 x 17 x 7,5 cm. Poids 650 g.

RÉF. 861168

**51⁹⁰ €**

+ Eco-Part 0,07€

**RÂPE ROTATIVE PÉDISOINS**

Cette râpe prend soin de vos pieds tout en aspirant les débris du ponçage. Ce modèle fonctionne à piles et propose 3 vitesses de rotation. La râpe propose 3 disques avec grains de céramique abrasifs. Avec ces 3 granulosités différentes, elle viendra à bout de peaux épaisses et callosités. Elle assurera un ponçage tout en douceur. Fonctionne avec 4 piles AAA non fournies. *Dans la limite des stocks disponibles.*

RÉF. 861189

**19⁹⁰ €**

Prix
en
baisse

PONCEUSE À CALLOSITÉS SUR BATTERIE**> Waterproof pour une utilisation humide**

Cette ponceuse premium permet de garder des pieds doux et soignés. Poignée en silicone souple agréable au toucher. Sur batterie lithium-ion rechargeable sur sa station. 2 vitesses. Livrés avec 2 rouleaux abrasifs différents, avec revêtement diamant. Sécurité voyage. Dimensions : 17,4 x 8,2 x 4,5 cm. Poids 187 gr.

Garantie 3 ans.

Un set de 2 rouleaux est disponible en pièces de rechange.

RÉF. 861053

59⁹⁰ €

+ Eco-Part 0,02€



OPTION	RÉF.	PRIX
Set 2 rouleaux abrasifs	861059	18⁵⁰ €

Garantie
3 ANS

KIT SOINS DES PIEDS

Le set comprend un coupe-corne de 14 cm, une râpe à peaux mortes gros grain en métal 19 cm et une râpe grain fin en toile émeri 22 cm pour adoucir.

RÉF. 115036

**7⁶⁰ €****CHAUSSETTES EN BAMBOU**

Grâce à sa fibre naturelle très respirante, nos chaussettes limitent la transpiration, les odeurs et limite la formation de bactéries et champignons. Sans couture. Technologie Sanitized.

Composition 72% viscose de bambou / 25% polyamide / 3% élasthane. Lavage à 40°.

Disponible en blanc sur le modèle bas ou en gris anthracite pour le modèle haut.

MODÈLE	RÉF.	PRIX
Chaussettes basses	115074.S	9⁹⁵ €
	115074.M	
	115074.L	
Chaussettes hautes	115075.S	13⁶⁰ €
	115075.M	
	115075.L	

**10 PAIRES DE SEMELLES CHAUFFANTES****> Chaleur diffusée pendant 6 heures**

Composées d'ingrédients naturels, ces semelles génèrent une chaleur agréable de 45°C uniformément répartie sur toute la longueur. Idéales pour les sorties hivernales. Ultra-minces et confortables. Se conservent 3 ans dans leur emballage. Textile non-tissé. Poids 87 g. Le lot de 10 paires en usage unique.

2 pointures disponibles : 36-39 ou 40-43.



TAILLE	RÉF.	PRIX
36-39	115073.S	21⁵⁰ €
40-43	115073.L	



CHAUSSURE POST-OPÉRATOIRE

Fabriquée avec un tissu respirant, intègre un contrefort rigide pour garantir un excellent soutien calcanéen. Extrémité ouverte. Semelle antidérapante. Grande fermeture à ouverture et réglable par velcro. 4 pointures au choix.



TAILLE	RÉF.	PRIX
33/36	117009.S	17⁹⁰ €
37/39	117009.M	
40/42	117009.L	
43/45	117009.XL	

CHAUSSURE DE DÉCHARGE DE L'AVANT-PIED

Fabriquée avec un tissu respirant, elle maintient la position du pied sur le talon, déchargeant la zone de l'avant-pied. Intègre un contrefort rigide pour garantir un excellent soutien calcanéen. Extrémité ouverte. Semelle antidérapante. Grande fermeture à ouverture et réglable par velcro. 4 pointures au choix.



TAILLE	RÉF.	PRIX
33/36	117010.S	30⁴⁹ €
37/39	117010.M	
40/42	117010.L	
43/45	117010.XL	



11⁹⁰ €

MI-BAS JAMBES LÉGÈRES

Ces mi-bas favorisent la circulation sanguine grâce à leur matériau élastique. Tissu épais pour une utilisation en intérieur. Pour un usage quotidien le soir pour se délasser de la journée. Matériau 70% polyamide et 30% élasthane. Longueur 43 cm. La paire. RÉF. 114023

ATTELLE DE POIGNET NEOACTIV

Soutient les articulations du poignet. Maintient le pouce dans une position antalgique et opposée aux autres doigts. Agit par compression et par la chaleur du matériau. Réglage facile avec velcro. Taille unique. RÉF. 829103



27⁹⁰ €



ECHARPE DE CONTENTION SOLATIUM

Echarpe en mesh filet, taille en fonction de la longueur d'avant-bras (taille S : 32 cm / taille M : 40 cm / taille L : 44 cm).

TAILLE	RÉF.	PRIX
S	829056.S	15²⁴ €
M	829056.M	
L	829056.L	

ORTHÈSE POIGNET-POUCE OTTEC

Fabriquée avec Thermotexture : support thermique, élastique et extrêmement respirant. Il intègre une attelle radiale en aluminium qui stabilise l'articulation trapézo-métacarpienne. Ajustement individuel. Mise en place facile d'une seule main : lycra élastique sur la zone radiale. Fermeture velcro par des boucles facilitant l'ajustement. 3 tailles en fonction de la circonférence du poignet : S (13-15 cm), M (15-18 cm), L (18-21 cm).

MODÈLE	TAILLE	RÉF.
Droitier	S	829104.DS
	M	829104.DM
	L	829104.DL
Gaucher	S	829104.GS
	M	829104.GM
	L	829104.GL



36⁹⁰ €

BANDAGE DE ROTULE

Ce bandage innovant et confortable pour le genou est idéal pour le soutien lors d'activités de longue durée, marche ou sports. Ajustable par velcro, il reste toujours en place sans affecter la liberté de mouvement. Dimensions : 11 x 36 cm. 80% polyester, 20% polyamide + coussin en silicone et styrène-butadiène.

RÉF. 115069



12⁹⁰ €

69⁹⁰ €

LES CÔNES EMPILABLES

> Idéal pour la coordination visuelle

Lot de 30 cônes en matériau plastique haute densité empilables pour développer de nombreuses activités de motricité et de perception. Le lot comprend 6 unités de 5 coloris différents. Dimensions : haut. 17 x diam. 4/7 cm.

RÉF. 843061

COUVERTURE LESTÉE

Le principe est d'ajouter sur le corps une masse et une pression répartie de façon uniforme afin d'apaiser le sommeil et réduire les excès nerveux. Les nuits seront plus sereines. Constituée de microbilles en verre. Lavable en machine à 30°C. Dimensions : 170 x 120 cm. Poids 5,5 kg. Coloris gris.

RÉF. 842051

69⁹⁰ €

CUBE D'ACTIVITÉS MOTRICES

71⁵⁰ €

Ce cube permet de développer des aptitudes de motricité fine ou de les conserver. Sur chaque face, vous trouverez des laçages, des boucles, des pressions, toujours avec des matériaux doux au toucher. Dimensions : 18 x 18 x 18 cm.

RÉF. 842005



COUVERTURE LESTÉE

La couverture lestée apaise et repose, apporte du confort et du réconfort. Elle diminue les tensions et permet un meilleur sommeil. Idéal pour les patients agités. Couverture imperméable lestée par des lianes de fibres polyester, elle est recouverte d'une housse zip-pée amovible en micro-éponge bambou très douce et confortable. 1 face bouclette 1 face velours. Lavage en machine à 60°C. Dimensions : 120 x 140 cm. Poids 5 kg.



Fabriqué en France

	RÉF.	PRIX
Couverture lestée	842052	345 €
Housse de recharge	842053	55 €

TOUR À FORMES

Lot de pièces en bois de formes et coloris différents à ranger verticalement en fonction d'un modèle.

Contenu : 8 boules, 8 roues, 4 petits et 4 gros cubes avec 16 modèles différents.

Livré dans une boîte en bois 27 x 21 cm.

A partir de 3 ans.

RÉF. 843027

99⁹⁰ €

LOT DE 4 ALL-BALLES 7 CM

8 €

> Balles polyvalentes très résistantes
> Toucher lisse et enveloppe très souple

> Rebond dynamique

Livré en 4 coloris.

Diamètre 7 cm.

RÉF. 404112



LOT DE 9 PALETS SOUPLES P

21⁹⁰ €


> Matériau souple

Ce lot de 9 palets en caoutchouc souple vous permet de créer de multiples jeux de lancer, de motricité (un enfant peut marcher dessus) et aussi de développement sensoriel.

Couleur rouge, jaune, vert, bleu, mauve.

Diamètre : 95 mm, poids : 620 gr.

RÉF. 402018



DÉCOUVREZ HÔSEA : LA TABLE TACTILE POLYVALENTE POUR LES ÉTABLISSEMENTS DE SOINS

Hôsea est une table tactile à destination des résidences de soins développée depuis plusieurs années. Elle permet de faire travailler les aspects physiques et cognitifs avec un accompagnement par le jeu. Ergonomique, thérapeutique et polyvalent, cet outil a pour objectif d'améliorer l'expérience des résidents. Il permet un travail en autonomie ou en groupe en créant du lien social et en facilitant les échanges.

En plus de soutenir les résidents, Hôsea joue également un rôle essentiel en assistant le personnel soignant dans leurs tâches quotidiennes. Grâce à cette technologie avancée, Hôsea optimise le travail du personnel soignant tout en améliorant la qualité de vie des résidents.

Avec Hôsea, vous bénéficiez d'une interface ouverte à l'utilisation de divers logiciels métiers et applications web.

Vous pouvez facilement accéder à Windows, utiliser Bluestack (play store android) et télécharger des photos, des films ou des présentations. De plus, Hôsea est équipée d'un accès internet via Wi-Fi ou 4G, vous permettant ainsi de rester connecté en permanence.

Enfin, nous comprenons que chaque établissement de soins a des besoins et des contraintes budgétaires spécifiques.

C'est pourquoi nous proposons deux options d'achat flexibles pour la table tactile Hôsea, afin de répondre à vos besoins particuliers.

- La première option consiste à acquérir la **table ergothérapeutique Hôsea** dans son intégralité, comprenant l'écran tactile et tous les composants nécessaires pour une utilisation optimale.
- Si vous préférez une alternative plus économique, nous proposons également l'option d'achat de «**panel PC**» Hôsea seul en 27 pouces à fixer au mur, sur une table ou sur une table d'ergothérapie. Cette option vous permet de profiter des fonctionnalités interactives et thérapeutiques de notre table tactile à moindre coût.

Quelle que soit l'option choisie, vous bénéficierez de la qualité exceptionnelle d'Hôsea, ainsi que de notre engagement à fournir des solutions adaptées aux établissements de soins. Nous sommes là pour vous accompagner dans le choix qui convient le mieux à vos résidents et à votre budget.

Offrez à vos résidents une expérience unique et enrichissante avec Hôsea. Contactez-nous dès maintenant pour plus d'informations et découvrez comment Hôsea peut transformer votre environnement résidentiel en un lieu dynamique et interactif, favorisant le bien-être et l'épanouissement de chacun de vos résidents.



Panel PC Hôsea 27"



Table ergothérapeutique Hôsea 43"

MODÈLE	RÉF.	PRIX
Panel PC Hôsea 27"	839010	3950 €
Table ergothérapeutique Hôsea 43"	839011	29900 €






BALLON PAILLE ULTRA-LÉGER

- > Toucher doux
- > Ultra souple

Nouveau ballon paille, encore plus agréable au toucher grâce à son aspect extérieur doux. Cette enveloppe lui confère une meilleure préhension ainsi qu'une longévité accrue.

DIAMÈTRE	COLORIS	RÉF.	PRIX
18 cm	Vert	404004	5 ¹⁰ €
26 cm	Bleu	404050	5 ⁵⁰ €

4⁶⁰ €

BALLE MULTIFORME

Balle ultra souple en mousse respirante reprenant sa forme tout doucement. Idéal pour les exercices de manipulation en douceur. Diamètre 6 cm.

RÉF. 402007



LOT DE 2 BALLES MOUSSE 70 MM

RÉF. 421002

Reprend sa forme
doucelement

2⁸⁰ €

BALLONS EN MOUSSE

1



2



	DIAMÈTRE	RÉF.	PRIX
1	Ballon mousse 120 mm	421084	5 ⁹⁰ €
2	Ballon mousse 200 mm	421003	9 ⁹⁰ €

LES 6 BALLES ÉMOTIONS

Ces balles de coloris vifs représentent 6 émotions différentes et peuvent être sources de surprises et d'apprentissages. Le lot de 6 balles de diamètre 10 cm.

RÉF. 404022



31 €



BALLONS DE JEU ULTRA- SOUPLES

Ballons légers, colorés et sans danger pour tous les jeux en intérieur, comme en extérieur. 3 diamètres disponibles.

DIAM.	POIDS	RÉF.	PRIX
15 cm.	180 gr.	404024	7 €
18 cm.	220 gr.	404025	7 ⁹⁰ €
24 cm.	280 gr.	404026	9 ³⁰ €



LOT DE 6 BALLONS TACTILES

62 €

- > Ultra-légers et non-blessants
- > Facile à saisir grâce à ses picots tactiles

Lot de 6 ballons de 6 coloris différents avec paroi très fine, très malléables. Diam. 18 cm.

RÉF. 404015

LOT DE 6 BALLES A PICOTS SOUPLES P

- > Picots
souples

Balles fabriquées dans un plastique caoutchouté très souple permettant des jeux en toute sécurité. Coloris assortis. Diamètre 12 cm.

RÉF. 842009

27⁵⁰ €72⁹⁰ €

JEU DE PÉTANQUE SOFT P


Jeu de 6 boules (3 jaune-citron et 3 vert-anis) revêtues en PVC pour garantir une sécurité totale et jouer en toute liberté sur un sol dur en intérieur comme en extérieur. Livrées avec une sacoche de transport et un but soft. Manuel pédagogique inclus avec principes de jeu.

RÉF. 843015

JEU D'ANNEAUX MULTIPLIO P

Idéal pour jouer sans bruit et en toute sécurité avec ces éléments en mousse. Ensemble très léger composé d'un socle 5 cibles et de 6 anneaux diam. 13,5 cm.

RÉF. 402002

19⁹⁰ €

TABLIER DE THÉRAPIE

Tablier en textile à fixer autour de la taille pour s'exercer aux différents gestes de la vie quotidienne. Exerce la motricité fine et le toucher.

2 modèles disponibles : rouge (clips, lacets, boutons, pression) et vert (boucle, fermeture éclair, tressage...). Vous pouvez dissimuler photos ou images derrière certaines fenêtres à boutons. Dimensions environ 50 x 50 cm.

	COLORIS	RÉF.	PRIX
1	Rouge	842060.R	69 ⁹⁰ €
2	Vert	842060.V	



1



2

CUBES MULTICOLORES

Uniques en leur genre, nos cubes et leurs 4 couleurs autorisent une infinité de créations sur un plan horizontal, vertical et en 3 dimensions.

64 cubes en bois massif de 2 cm d'arête rangés en coffret bois livrés avec 1 fiche représentant 25 modèles de difficultés différentes.

RÉF. 843009

Bois massif laqué




182 €

ANNEAU SENSORIEL À PICOTS

Anneau souple et agréable à manipuler. Lot coloré idéal pour tous les jeux de lancer. Coloris variés suivant arrivages.

Diamètre 17 cm.
RÉF. 842046



6⁵⁰ €



LE JEU DU PARACHUTE

> Un classique de la motricité

Le jeu du parachute est une activité de groupe ouverte aux personnes de tout âge. Il permet de développer la coopération entre les joueurs, la coordination des mouvements et le développement motriciel.

Il est équipé de poignées qui répartissent équitablement les personnes sur le périmètre du parachute. Le parachute est construit en nylon indéchirable. Nombreuses activités différentes à réaliser.

DIAM.	NB. DE JOUEURS	RÉF.	PRIX
3,5 m.	4 à 8	404016	46 ⁵⁰ €
6 m.	6 à 12	404017	113 €



LOT DE 6 BALLONS GRAB BALLS

> Facile à attraper

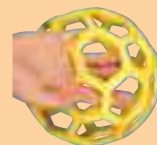
> Matériau ultra résistant

Ces balles et ballons sont fabriqués d'une seule pièce en caoutchouc indestructible et souple. Ils sont utilisables pour tous les jeux collectifs.

Grâce à leur conception ajourée, ces balles sont très faciles à attraper et à lancer. Elles peuvent également être au centre d'activités de lancer d'adresse sur des cibles de type patères.

Livrés en lot de 6 de 6 coloris différents. 2 tailles disponibles.

DIAMÈTRE	RÉF.	PRIX
10 cm	404042	63 €
21 cm	404043	112 €



JEU DE LANCER D'ANNEAUX

Un jeu traditionnel, avec un design et une qualité exceptionnelle, qui demande concentration et maîtrise des gestes.

Le jeu comprend un support 5 branches en métal avec repères de couleurs, 2 supports de surélévation et 5 anneaux en caoutchouc synthétique.

Dimensions : diam. 50 x haut. 18 cm.

RÉF. 493005

73⁵⁰ €**LES ANNEAUX D'ACTIVITÉ**

> Des activités de motricité infinies

Vous utiliserez ces anneaux colorés et souples pour de nombreuses activités de motricité d'ensemble et d'équilibre. Diamètre 16,5 cm. Matériau souple, antidérapant et agréable au toucher. Lot de 6 anneaux de 6 coloris différents.

RÉF. 405047

17⁵⁰ €**JEU DE LANCER 3 ZONES**

Pliable pour le rangement

Une cible adaptée aux activités physiques pour personnes âgées avec 3 zones très colorées. Diamètre 102 cm. Livré sans balle. Dans la limite des stocks disponibles.

RÉF. 493008

52⁹⁰ €**JEU DE BOWLING SOFT**

Cet ensemble de bowling est intégralement réalisé en mousse haute densité lestée, permettant de jouer à l'intérieur sans bruit et en toute sécurité. Ce jeu reproduisant les sensations réalistes du bowling est composé de 10 quilles haut. 30 cm, d'une boule diam. 15 cm et d'un tapis de placement des quilles. Livré avec sac de rangement.

RÉF.

493002

94⁵⁰ €



LOT 6 PIERRES DE RIVIÈRE

> Sauter d'une pierre à une autre sans toucher le sol.

Pierres antidérapantes de 3 hauteurs différentes pour varier les difficultés. Lot composé de 3 grandes pierres 41 x 41, haut. 8,5 cm et de 3 petites pierres 25 x 25, haut. 4,5 cm. Fourni avec guide d'activités.

RÉF. 405055



67⁵⁰ €



LOT 5 COLLINES

> Robustesse et sécurité anti-basculé

Les collines, plus hautes que les pierres de rivières, vous permettent d'augmenter la difficulté sur vos parcours. Lot composé de 2 collines de 8,5 cm, 2 collines de 17 cm et d'une colline de 25,5 cm. Coloris variés. Fourni avec guide d'activités.

RÉF. 405087



Dessous antidérapant

145 €

RECONNAISSANCE TACTILE

> Rencontre entre motricité générale et éveil sensoriel

Le jeu est constitué de 10 grandes plaques (diam. 27 cm) à poser au sol avec 10 structures tactiles différentes et de 10 petites plaques (diam. 10 cm) avec les mêmes structures tactiles. L'exercice principal consiste à reconnaître les mêmes structures tactiles avec le pied et la main. Vous pouvez disposer les grandes plaques simplement aussi pour réaliser un parcours de motricité tactile. Le jeu peut être également réalisé simplement avec le toucher sur une table avec les 2 plaques identiques. Livré avec un bandeau pour les yeux et un sac de transport.

RÉF. 405040



179 €




175 €

ENSEMBLE DE 3 BLOCS D'ÉQUILIBRE

Cet ensemble permet de travailler la proprioception et l'équilibre grâce à 3 blocs différents. Chaque élément solidariable est composé d'un complexe de mousse polyéthylène et polyuréthane de densités différentes. La couche de polyéthylène évite tout risque de talonnement. Dessous antidérapant, 3 coloris différents. Revêtement jersey enduit PVC, 720gr/m², non feu M2.

Dimensions d'un élément : Long. 65 x larg. 20 x haut. 14 cm. Longueur des 3 éléments : 195 cm.

RÉF. 405061



JEU DE QUILLES SOFT P

Jouez aux quilles sans bruit et en toute sécurité grâce à notre jeu au revêtement néoprène très doux. Lot de 6 quilles haut. 20 cm et 1 boule diam. 9,5 cm.

RÉF. 402001


25⁹⁰ €



LOT DE 12 PLOTS STANDARDS

Matériau plastique résistant et léger. Lot comprenant 4 coloris différents. 2 hauteurs au choix.

HAUTEUR	RÉF.	PRIX
18 cm.	401075	25 ⁹⁰ €
35 cm.	401076	42 ⁹⁰ €

**PLOT À TROUS**

> Fixation possible de jalons et cerceaux

Plots de délimitation très stables pouvant être utilisés avec des jalons pour créer des parcours de motricité ou des haies. Le haut est également percé et fendu pour accueillir un jalon vertical ou un cerceau. 2 hauteurs disponibles. Coloris suivant arrivage.



HAUTEUR	RÉF.	PRIX
30 cm.	401060	8 ³⁵ €
50 cm.	401061	12 ⁶⁰ €

LOT DE 6 MARQUES RONDES

L'outil idéal pour l'apprentissage du geste, du mouvement et du placement.

Diam. 19,5 cm.

RÉF. 401089



24⁹⁰ €

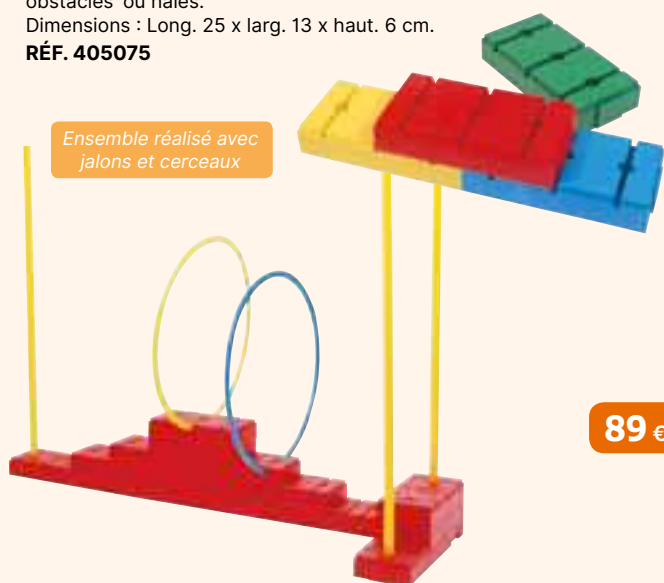
LOT DE 12 BRIQUES

> Fixation possible de jalons et cerceaux

Utilisées comme support de jalons ou de cerceaux, elles vous permettront de concevoir de nombreux parcours de jeux : tunnels, obstacles ou haies.


Dimensions : Long. 25 x larg. 13 x haut. 6 cm.

RÉF. 405075



Ensemble réalisé avec jalons et cerceaux

89 €

LES CERCEAUX**LOT DE 6 CERCEAUX PLATS**

Section rectangulaire 16 x 13 mm.

Stables au sol. PVC.

Coloris suivant arrivages.

DIAMÈTRE	RÉF.	PRIX
35 cm.	405020	26 ²⁰ €
50 cm.	405018	30 ⁹⁰ €
60 cm.	405017	34 ⁹⁰ €

CERCEAUX EXTRA-PLATS FLEXIBLES

Cerceau idéal pour réaliser des parcours sans danger car extra-plats. Solides et résistants, ils peuvent se plier à volonté. Diamètre 40 cm. Épaisseur 2 mm. Le lot de 12 (3 x 4 coloris).

RÉF. 405130

38 €

LES PINCES DE JONCTIONS

MODÈLE	RÉF.	PRIX
1 Jalon - jalon	405002	1 ⁸⁰ €
2 Jalon - cerceau plat	405003	
3 Jalon - cerceau rond	405091	

LES JALONS

Lot de 10 jalons de motricité pvc.

LONGUEUR	RÉF.	PRIX
80 cm.	405016	24 ⁵⁰ €
100 cm.	405014	31 ⁹⁰ €
120 cm.	405013	36 ⁵⁰ €
180 cm.	405012	46 €

Embout qui ne s'arrache pas



KIT DE MOTRICITÉ SAUT DE PUCE

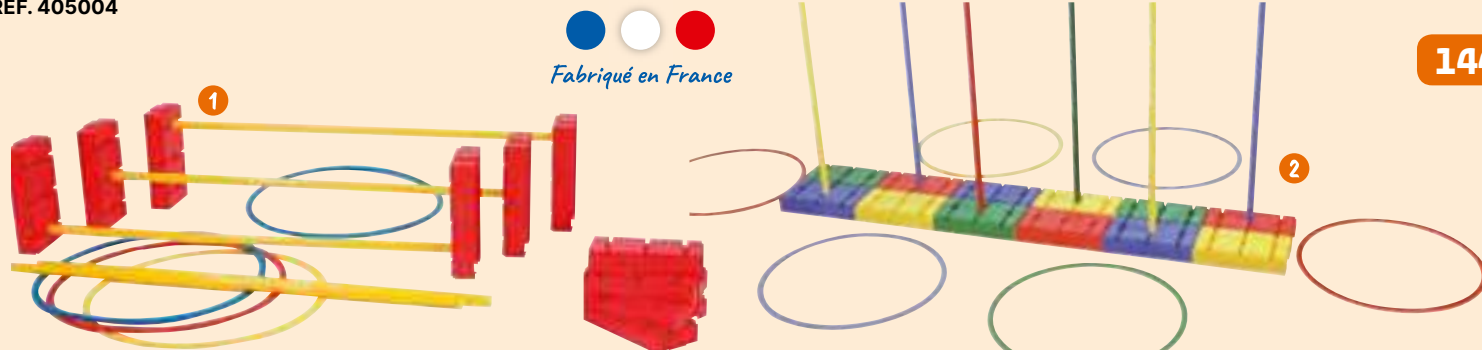
> Objectif : établir un petit parcours de vitesse polyvalent

Le kit saut de puce vous permet notamment de construire 2 types de parcours :

- un parcours de haies à différentes hauteurs avec disposition de cerceaux au sol afin de réaliser des courses en sautant à pieds joints ou en courant (photo 1),
- un parcours d'équilibre de type slalom où les enfants devront, soit le réaliser sans toucher le sol, soit le réaliser en les obligeant à sauter dans les cerceaux éparpillés au sol (photo 2).

Le kit comprend 1 lot de 12 briques de 4 coloris différents, 6 jalons plastiques Long. 120 cm et 6 cerceaux plats diam. 60 cm.

RÉF. 405004



144 €

KIT DE MOTRICITÉ ÉQUILIBRE

> Chemins d'équilibre variés avec obstacles de hauteur variable

Ce kit est idéal pour aménager des chemins et obstacles en vue d'exercer la motricité d'ensemble chez les personnes âgées.

Il vous permet de construire un chemin de 7m20 tortueux grâce aux 24 poutres et jusqu'à 4 obstacles de différentes hauteurs pour enjamber, passer sous un jalon ou à travers un cerceau.

Le kit comprend 20 poutres 1/2 sphériques (10 droites et 10 courbes), 4 plots à trous 35 cm, 4 bases de jalon sphérique, 4 jalons 100 cm, 6 jalons 120 cm, 6 cerceaux plats 60 cm, 8 pinces de jonction jalon/jalon et 2 pinces de jonction jalon/cerceau plat.

RÉF. 405001



275 €

Fabriqué en France



MATELAS DE CHUTE PLIABLE

Spécialement adapté à l'apprentissage des chutes. Il permet de travailler la diminution des risques et les conséquences des chutes.

Dimensions : Long. 2 x larg. 1 x ép. 0,10 m.

RÉF. 557051



255 €

JEU DE 24 PIEDS + 24 MAINS

> Nouvelle qualité

Empreintes à poser pour créer des parcours dirigés. Matériau polyester très fin et antidérapant sans aucun risque de chute. Long. du pied et de la main : 19,5 cm.

RÉF. 401088



52⁵⁰ €

LOT DE 20 LIGNES DROITES

Il est souvent très intéressant de dessiner au sol un terrain ou un espace coloré. Ce lot de 20 lignes caoutchoutées et antidérapantes vous permet de les réaliser. Un seul coloris par lot. Coloris au choix : bleu, rouge, jaune ou vert.

Dimensions : Long. 36 x larg. 7 cm.

RÉF. 401069



46⁵⁰ €

DOMOGYM SARNEIGE

Un tapis de sol confortable et facile à ranger. Il est pliable en 3 parties et portable grâce à une poignée confortable. Housse imperméable et lavable coloris noir.

Dimensions : Long. 180 x larg. 60 x épais. 3 cm.

RÉF. 454069

69 €

**TAPIS SARNEIGE JUMP**

> Un côté ferme et un côté souple

> Grande épaisseur 7 cm

> Tapis associatif

Ce tapis est idéal pour capitonner les sols en toute sécurité. Il combine une mousse de polyurethane amortissante et une mousse de polyéthylène stabilisante. Une bande auto-agrippante sur tout le pourtour permet de le coller aux autres tapis pour former une aire de jeu sécurisante. Poignées de portage pratiques. Côté gris pour le ferme, côté orange pour le souple.

Housse très douce, classée au feu M2, imperméable et lavable.

Dimensions : Long. 200 x larg. 100 x épais. 7 cm.

RÉF. 552009



Grande épaisseur : 7 cm.

255 €

**TAPIS AMORTISSANTS SARNEIGE SOFT**

> Tapis moelleux idéal pour les évolutions et jeux

> Mousse résistante et très amortissante

Nos tapis sont composés de mousse Martus Gym 2 et du revêtement Sarneige sans PVC non feu M2. Ces tapis respectent les normes d'environnement, car recyclable en fin de vie (nous consulter) et offrent une durée de vie supérieure à un tapis classique.



Dimensions 200 x 100 cm. Épaisseur 4 cm. Poids 5kg.

Garantie 5 ans.

Dessous
antidérapant

Garantie
5 ANS



COLORIS	RÉF.	PRIX
	552056.07	129 €
	552056.36	




Fabriqué en France

**AIRE LUDIQUE PLIABLE**

Tapis très coloré, doux et épais pour équiper vos salles de motricité. Il est pliable en 3 éléments pour faciliter son rangement ou pour servir de banc.

Mousse de polyéther douce 24 kg/m3.

Housse classée au feu M2.

Coloris bleu, jaune et rouge.

Dimensions déplié : Long. 200, larg. 150, ép. 7 cm.

Dimensions plié : Long. 200, larg. 50, ép. 21 cm.

RÉF. 552089

Position d'utilisation
en banc

365 €



NATTE D'EXERCICE ERGO CONFORT

> Natte moelleuse et dynamique

> Munie d'œillets de suspension

Notre natte Ergo Confort permet de réaliser vos exercices de rééducation, fitness et yoga avec un confort exceptionnel. La mousse NBR est très résistante à l'abrasion, lavable et désinfectable facilement. Grâce à son épaisseur de 15 mm, elle offre une souplesse très agréable et dynamique.

Les œillets de suspension permettent de suspendre les nattes sur les supports standards.

Dimensions : Long. 180 x larg. 60 cm. Epaisseur 15 mm.

2 coloris disponibles.

COULEUR	RÉF.	PRIX
Rouge	454038.rouge	19⁹⁰ €
Bleu	454038.bleu	



MÉDICA CONFORT : LA RÉFÉRENCE MÉDICALE


> Mousse épaisse et très absorbante pour un confort optimal

> Traitement anti-bactérien permanent Sanitized

Natte en mousse alvéolée très souple, avec une peau de surface offrant douceur et confort. Légère et lavable à 40°, elle est également utilisable en milieu aquatique. Coloris bleu nuit. Dimension 180 x 60 cm. Epaisseur 15 mm.

RÉF. 454053

39⁵⁰ €




AMÉNAGEMENT DES SALLES D'ATTENTE

Les 6 dalles
représentent 2,16 m²

LOT DE 6 DALLES LUDISOL

Dalles amortissantes idéales pour sécuriser le sol des aires de jeu très facilement, en ajustant sa forme au plus juste. Système d'emboîtement par queue d'aronde. Dessous antidérapant. Mousse EVA 110 kg/m³. Livrées avec bordures. Dimensions d'une dalle : 60 x 60 x 1,2 cm.

RÉF. 552010



39 €

PROTECTION DES TABLES



Fabriqué en France

DRAP D'EXAMEN EN OUATE

Fabrication française. Produit réalisé dans une ouate désencrée non chlorée, double épaisseur. Emballage sous film individuel garanti d'hygiène parfaite.

Modèle 135 formats : longueur 47,25 mètres prédécoupés en 135 formats de laize 50 x 35 cm de long. Grammage 2 x 18 gr soit 36 gr.

Modèle 150 formats : Longueur 52,50 mètres prédécoupés en 150 formats de laize 50 x 35 cm de long. Grammage 2 x 18 gr soit 36 gr.

Modèle 300 formats : Longueur 105 mètres prédécoupés en 300 formats de laize 50 x 35 cm de long. Grammage 2 x 17,5 gr soit 35 gr.



MODÈLE	CARTON	RÉF.	PRIX
135 formats	12 rouleaux	802043	45 ⁹⁰ €
150 formats		802044	49 ⁹⁰ €
300 formats	6 rouleaux	802046	52 ⁹⁰ €

DRAP CONFORT PURE OUATE GAUFRÉE 121 FORMATS

Rouleaux draps ouate blanche pure cellulose gaufré collé pour tables d'examen.

Pour tables de consultations médicales en cabinet ou milieu hospitalier, gynécologie, pédiatrie. 121 formats de 49,8 x 35 cm. Grammage 2 x 17,5 gr/m². Carton de 9 rouleaux.

RÉF. 802206

31⁵⁰ €

DRAP OUATE PLASTIFIÉE 150 FORMATS

Fabrication française. Produit haut de gamme réalisé dans une ouate + polyéthylène - technologie contrecollée imperméable. Longueur 57 mètres prédécoupés en 150 formats de laize 50 x 38 cm de long. Grammage 26 gr de ouate + 12 gr PE + 2gr colle soit 38 gr.

Carton de 6 rouleaux.



COLORIS	RÉF.	PRIX
Bleu	802047	45 ⁵⁰ €
Rose	802047.R	52 ⁵⁰ €

DRAP HOUSSE DE TABLE IMPERMÉABLE

Pour la protection des tables d'examen, de kiné ou d'ostéopathie. Drap housse élastiqué facile à poser et à nettoyer à 90°C. Tissu Clinicare M1 polyuréthane imperméable, souple, respirant et confortable pour le patient. Décontaminable par lingette ou spray. Dimensions 200 x 70 x 5 cm. Coloris bleu nuit.

RÉF. 802253

28⁵⁰ €Nouvelle qualité
280 gr/ m²

HOUSSE ÉPONGE POUR TABLE

> Idéal pour rénover vos tables

> Tissu haut de gamme

> Élastique intégré

Cette housse permet de protéger efficacement la sellerie de votre table pliante ou à hauteur variable. Elle est pratique à enfiler et facile d'entretien. Bordure élastique intégrée dans le tissu, gage de qualité de finition. Tissu éponge épais lavable à 40°.

Taille extensible : long. 180 à 200 cm et larg. 60 à 70 cm. Existe en standard ou avec trou de visage pour les massages à plat ventre.



Blanc

Beige

Gris clair

Gris anthracite

Bleu aqua

Bleu

Marine

Chocolat

Orange

COLORIS	STANDARD		AVEC TROU	
	RÉF.	PRIX	RÉF.	PRIX
Blanc	837066	34 ⁹⁰ €	837144	39 ⁹⁰ €
Beige	837160		837147	
Gris clair	837158		837174	
Gris anthracite	837171		837148	
Bleu aqua	837067		837175	
Bleu	837064		837192	
Marine	837161		837193	
Chocolat	837159		837194	
Orange	837101		837195	

275 €
229¹⁷ € HT



TABLE D'EXAMEN 2 PLANS

> Table robuste et économique

Notre table d'examen vous permet de positionner confortablement vos patients avec un budget limité. Elle dispose d'une structure en acier robuste recouvert de peinture epoxy blanche. Elle vous permet de positionner vos patients assis ou en confort grâce à sa partie dossier proclive.

Mousse de haute densité de grande épaisseur 6 cm et recouverte d'une sellerie de qualité en polyuréthane classée au feu. Elle dispose également d'un support pour rouleau de drap d'examen en inox.

Dimensions : Long. 186,5 x larg. 62,5 x haut. 80 cm.

4 coloris disponibles : noir, bleu nuit, orange et chocolat.

COLORIS	RÉF.
Noir	827010.N
Bleu	827010.B
Orange	827010.O
Chocolat	827010.C



TABLE D'EXAMEN INOX

Structure intégralement réalisée en acier inoxydable durable et facile à entretenir. Sellerie en polyuréthane de qualité et très doux au toucher. Mousse haute densité d'épaisseur 6 cm. Livré avec porte-rouleau pour draps d'examen larg. 50 cm. Dossier proclive réglable par 2 rails inox.

Dimensions : Long. 188 x larg. 62,5 x haut. 80 cm.

2 coloris au choix : noir ou bleu.



455 €
379¹⁷ € HT



COLORIS	RÉF.
Noir	827025.N
Bleu	827025.B

CHAISE DE MASSAGE PLIANTE KINCHAIR

> Ultra-légère : seulement 8 kg !

> Livrée avec un sac de transport

Notre chaise de massage pliante KinChair permet de mettre votre patient en faible gravité pour un massage régénérateur. Multiples positions de réglage de l'assise en inclinaison, hauteur du cale-tronc, hauteur et inclinaison du repose-bras, inclinaison et profondeur de la tête. Les parties de contact sont en mousse souple avec sellerie en PU cousu. Structure en acier martelé.

Dimensions hors-tout : larg. 45/48 x prof. 55 x haut. 116 cm.

RÉF. 827015



189 €
157⁵⁰ € HT



Repose-bras central



2 positions de repose-bras



Grande capacité de réglage en hauteur



Facile à transporter

235 €
195⁸³ € HT



MAXI
220 kg.



TABLE DE MASSAGE PLIANTE KINBASIC

> Une table professionnelle de qualité à prix économique

> Charge de travail maximum 220 kg (statique 800 kg)

Notre table KinBasic est une table idéale pour les traitements à domicile, robuste et confortable. Elle est équipée d'une tête réglable en inclinaison et en écartement, d'un repose-bras confortable et de repose-bras latéraux. Equipée d'un trou de visage.

Structure en hêtre, mousse haute densité 20 kg/m³ épaisseur 5 cm et sellerie en PVC imperméable et lavable.

Dimensions : Long. 185 x larg. 70 x haut. 62/87 cm en 11 positions.

Dimensions pliée : Long. 93 x larg. 70 x épais. 17 cm. Poids 17 kg.

Livré avec sac de transport à sangle. Disponible en 3 coloris : noir, marron ou bleu.

COLORIS	RÉF.
Noir	827007.N
Marron	827007.M
Bleu	827007.B

LOT DE 200 HOUSSES DE TÊTIÈRE

Housses en forme de fer à cheval à usage unique ajourées au-milieu pour le passage du nez.

RÉF. 837063



39 €

APPUI-TOP ECOPOSTURAL

Appui pectoral et de la tête de qualité pour les spécialités d'ophtalmologie. Modèle avec angle réglable, tête réglable en écartement, en angle et en profondeur. Coloris bleu roi.

RÉF. 836021



199 €



79 €

PORTE-ROULEAU UNIVERSEL

> Acier chromé

A fixer sur les pieds de la table d'examen ou sur supports muraux (non fournis). Dimensions de L 57 à 100cm x P 18cm

RÉF. 827180



DRAP NON TISSÉ

> Réutilisable en usage personnel

Drap infroissable et indéchirable de grande largeur permettant de recouvrir un patient intégralement. Lavable en machine à 90°C. Dimensions : long. 220 x larg. 150 cm (possibilité d'en faire 2 de 75 cm de large). 70 g/m². Drap jetable.

RÉF. 837012



460 €



289 €
240⁸³ € HT

TABLE DE MASSAGE KINLIGHT

- > Dossier procline très pratique
- > Structure en aluminium pour la légèreté
- > Charge de travail maximum 220 kg (statique 800 kg)

Notre table de massage KinLight dispose d'un piétement en aluminium robuste, léger et stable avec 8 positions de réglage en hauteur. Elle est équipée d'une tête réglable en inclinaison et en écartement, d'un repose-bras central et de repose-bras latéraux. Equipée d'un trou de visage.

Mousse haute densité 20 kg/m3 épaisseur 5 cm et sellerie en PVC imperméable et désinfectable bicolore noire/orange.

Dimensions : Long. 185 x larg. 70 x haut. 61/82 cm en 8 positions.

Dimensions pliée : Long. 94 x larg. 70 x épais. 18 cm. Poids 16 kg.

Livrée avec sac de transport à bandoulière.

RÉF. 827009



TABLE DE MASSAGE KINCONFORT

- > Sellerie en polyuréthane Toucher ultra-doux
- > Grande épaisseur confortable

Notre table de massage KinConfort allie la fonctionnalité et le confort pour vos séances de kinésithérapie à domicile ou en cabinet. Ses côtés arrondis permettent un accès au patient facilité. Structure pliante en bois de qualité réglable en hauteur grâce à 11 positions. Equipée d'un trou de visage, d'un repose-tête, d'un accoudoir central suspendu 40 x 17 cm, de 2 accoudoirs latéraux 37 x 11 cm. Mousse haute densité 20 kg/m3 épaisseur 6,5 cm. Sellerie haute qualité en polyuréthane imperméable, lavable et désinfectable 2 coloris au choix : noir ou gris.

Dimensions : Long. 185 x larg. 70 x haut. 63 à 88 cm (11 positions).

Poids 19 kg.

COLORIS	RÉF.
Noir	827003.N
Gris	827003.G



299 €
249¹⁷ € HT





Modèle standard

1785 €1487⁵⁰ € HTExiste sans
trou visage
sur demandeMAXI
150 kg.MAXI
135 kg.Garantie
3 ANSMAXI
250 kg.**TABLE 2 PLANS ECOPOSTURAL**

La gamme des tables Ecopostural est robuste et facile à utiliser. Elle est réalisée à partir d'une structure en acier peint epoxy, d'un vérin électrique, d'un coussin en mousse polyuréthane d'épaisseur 5 cm de fermeté medium et d'une sellerie imperméable et désinfectable PVC/polyester classé au feu M2, traité Sanitized®. Coloris au choix parmi le nuancier Ecopostural.

Dimensions : Long. 188 (75 + 112) x larg. 62 x haut. 48 / 91 cm.

4 modèles 2 plans Ecopostural au choix :**Modèle standard**

Table avec tête procline à 70° manœuvrable par crémaillère. Commande de l'élévation électrique par large pédale. Résistance 135 kg.

Modèle 150 kg

Idem modèle standard mais équipée d'un dévidoir papier et de roulettes de déplacement. Résistance 150 kg.

Modèle procline-déclive

Idem modèle standard mais équipée d'une tête procline à 70° et décline 15° manœuvrable par vérin hydraulique. Equipée d'un dévidoir papier et de roulettes de déplacement. Résistance 135 kg.

Modèle haute résistance

Table équipée d'une structure haute résistance 250 kg, avec tête relevable 70° par vérin hydraulique. Equipée d'un dévidoir papier, de roulettes de déplacement et d'une commande de l'élévation par cadre périphérique.

	MODÈLE	RÉF.	PRIX
1	Standard	827035	1785 €
2	150 kg	827056	2075 €
3	Procline-déclive	827036	2190 €
4	Haute résistance	827057	2980 €

OPÉRATION SPÉCIALE :

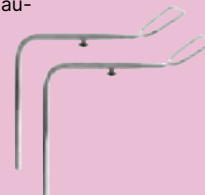
1 table achetée, 1 tabouret sur roulettes offert du même coloris

Offre valable jusqu'au 31 août 2024

ETRIERS ECOPOSTURAL

Adaptables sur les tables Ecopostural et montées en usine (A commander en même temps que la table). Hauteur 42 cm. Allonge réglable de 29 à 40 cm par molette.

RÉF. 827063

**395 €****NUANCIER ECOPOSTURAL**

BLANC

GRIS

ANTHRACITE

NOIR

JONQUILLE

BANANE

OCRE

ROSE

CLEMENTINE

COQUELICOT

CHERRY

FRAMBOISE

IRIS

LILAS

ROI

BLEUET

CIEL

SANITAIRE

JAVA

KIWI

GAZON

CELADON

CRÈME

SMOKE

MARRON



1390 €

MAXI
200 kg.

Nouveau

TABLE D'EXAMEN 2 PLANS DELTA

> Modèle économique avec dossier décline proclive

Table électrique à élévation électrique grâce à une commande périphérique des 2 côtés. Dossier réglable par vérin à gaz. Porte-rouleau et trou de visage intégrés. Dossier décline -13°/proclive 90°. Sellerie classée M1 avec mousse dense d'épaisseur 9 cm. Dimensions : Long. 197 (127 + 70) x larg. 68 x haut. 43 à 85 cm.

Garantie 3 ans sur moteur et 1 an sur sellerie.

COLORIS	RÉF.
Noir	827004.NOIR
Bleu	827004.BLEU
Gris	827004.GRIS



MAXI
250 kg.

2790 €

TABLE 2 PLANS NOIRE HD ECOPOSTURAL

Table au design élégant avec piétement en acier noir. Elévation électrique commandé par cadre périphérique, avec un vérin HD permettant de supporter 250 kg. Tête proclive 70° commandée par vérin pneumatique. Sellerie classée au feu M2 traité Sanitized et trou de visage. Munie d'un porte-rouleau.

Dimensions : Long. 188 (75 + 112) x larg. 62 x haut. 47 à 90 cm.

RÉF. 827174



1
MAXI
135 kg.

2
MAXI
175 kg.

Modèle standard
2190 €
1825 € HT



Garantie
3 ANS

TABLE 3 PLANS ECOPOSTURAL

La gamme des tables Ecopostural est robuste et facile à utiliser. Elle est réalisée à partir d'une structure en acier peint epoxy, d'un vérin électrique, d'un coussin en mousse polyuréthane d'épaisseur 5 cm de fermeté medium et d'une sellerie imperméable et désinfectable PVC/polyester classé eu feu M2, traité Sanitized®. Equipée de série d'un dévidoir pour rouleau de drap et d'une découpe pour le visage. Coloris au choix parmi le nuancier Ecopostural.

2 tables 3 plans Ecopostural au choix :

Modèle standard

Table avec tête proclive à 70° manœuvrable par molette latérale et mi-plateau relevable à 25° manœuvrable par crémaillère. Commande de l'élévation électrique par large pédale. Equipée de roulettes de déplacement. Dimensions : Long. 198 (75 + 62 + 60) x larg. 62 x haut. de 47 à 90 cm.

Modèle équipée

Table avec tête proclive à 70° manœuvrable par vérin hydraulique et mi-plateau relevable à 25° manœuvrable par crémaillère. Commande de l'élévation électrique par cadre périphérique. Equipée de roulettes de déplacement. Dimensions : Long. 198 (75 + 62 + 60) x larg. 62 x haut. de 47 à 90 cm.

MODÈLE	RÉF.	PRIX
Standard	827040	2190€
Équipée	827041	2550 €



Garantie
3 ANS

1

2



MAXI
150 kg.



TABLE DE BOBATH ECOPOSTURAL ÉLECTRIQUE

La gamme des tables Ecopostural est robuste et facile à utiliser. Elle est réalisée à partir d'une structure en acier peint epoxy, d'un vérin électrique, d'un coussin en mousse polyuréthane d'épaisseur 5 cm et d'une sellerie imperméable et désinfectable PVC/polyester classé eu feu M2, traité Sanitized®. Coloris au choix parmi le nuancier Ecopostural.

2 tables de Bobath Ecopostural au choix :

Modèle monoplan

Table avec un déport au sol de 14 cm. Commande de l'élévation électrique par 2 larges pédales à disposer de part et d'autre de la table. Equipée de roulettes de déplacement. Mousse ferme. Dimensions : Long. 200 x larg. 120 x haut. de 46 à 96 cm.

Modèle équipée

Table avec tête proclive à 65° manœuvrable par vérin hydraulique. Déport au sol de 14 cm. Commande de l'élévation électrique par 2 larges pédales à disposer de part et d'autre de la table. Equipée de roulettes de déplacement. Mousse médium.

Dimensions : Long. 200 (75 + 124) x larg. 120 x haut. de 46 à 96 cm.

MODÈLE	RÉF.	PRIX
Électrique	827038	2610 €
2 plans électrique	827039	2690 €

2520 €


 MAXI
175 kg.

TABLE D'EXAMEN HYDRAULIQUE 2 PLANS

> Spéciale écoles

Table d'examen ultra-robuste avec élévation hydraulique, sans besoin de prise électrique. Elévation par double pédale. Tête proclive 70° par vérin hydraulique. Equipée de roulettes de déplacement et d'un dévidoir pour rouleau papier. Tête sans trou visage (trou visage sur demande). Epaisseur de mousse 5 cm densité moyenne. Sellerie haute qualité PU toucher peau de pêche. 22 coloris au choix sur nuancier Ecopostural. Dimensions : Long. 188 (75 + 112) x larg. 62 x haut. 47 à 85 cm.

RÉF. 827081

2650 €
2208³³ € HT

 MAXI
135 kg.

BRANCARD HYDRAULIQUE ECOPOSTURAL

Table de transport équipée de 4 roulettes (diamètre 125 mm) dont 2 à freins multi-directionnelles et de 2 galeries latérales amovibles vers le bas. Elévation par pédale hydraulique. Equipé d'un porte-sérum inox et d'une tête proclive réglable par crémaillère. Sellerie classée au feu M2. Dimensions : Long. 188 (75 + 112) x larg. 62 x haut. 46 à 84 cm. Dégagement du sol 16 cm pour le passage de lève-personnes.

RÉF. 827175



TABLE OSTEO ECOPOSTURAL

Table spécifiquement étudiée pour l'ostéopathie. Tête avec évidement central toute hauteur et appui-bras proclive 50° et décline 40°. Structure en acier peint epoxy, élévation par vérin électrique, coussin en mousse polyuréthane d'épaisseur 4 cm de fermeté forte 100 kg/m3 et sellerie imperméable et désinfectable PVC/polyester classé au feu M2, traité Sanitized®. Coloris au choix parmi le nuancier Ecopostural. Equipé de roulettes et d'une commande centralisée pour l'élévation. Munie de repose-bras latéraux.

Dimensions : Long. 205 (45+160) x larg. 62 x haut. 47 / 90 cm.

RÉF. 827060

2390 €



750 €

TABLE D'INVERSION ECOPOSTURAL

Table d'inversion de qualité permettant un bon positionnement et un bon soulagement du patient. Inversion réglable par sangle de sécurité. Porte-à faux très doux et confortable. Structure acier pliante. Coussin 48 x 104 cm. Epaisseur de mousse 3 cm densité moyenne. Sellerie haute qualité PU toucher peau de pêche. Coloris bleu roi. Dimensions max : haut. 210 x prof. 130 cm. Repliée sur 140 x 80 x 40 cm.

RÉF. 535129


 MAXI
135 kg.


Toute la gamme Ecopostural sur demande



COUSSINS DE TABLE

> Revêtement épais et grainé vous garantissant une tenue exceptionnelle dans le temps

> Classement au feu M1

Coussins spécialement étudiés pour l'immobilisation et le positionnement en traitement sur table ou au sol. Mousse Bultex 30 kg/m³, sauf coussins cales en mousse agglomérée 100 kg/m³. Revêtement avec trous de décompression et protège coutures.



1 Coloris noir

2 Coloris souris


4 coloris en stock permanent : noir, bleu-lavande, souris et amande



3 Coloris lavande

4 Coloris pivoine


5 Coloris lavande



6 Coloris châtaigne

7 Coloris amande


8 Coloris souris



9 Coloris quetsche

10 Coloris nuit

11 Coloris mirabelle



12 Coloris lavande

13 Coloris noir

14 Coloris lavande



15 Coloris souris



16 Coloris amande

MODÈLE	REF.	PRIX
1 Cale l. 20 x L. 20 x ht. 5 cm.	837041.*	35 ⁴⁰ €
2 Cale l. 25 x L. 25 x ht. 9 cm.	837017.*	38 ⁹⁰ €
3 1/2 cylindrique L. 50 x l. 20 x ht. 10 cm.	837018.*	47 ⁹⁰ €
1/2 cylindrique L.60 x l.20 x ht.10 cm avec sangle	837039.*	72 ³⁰ €
4 1/2 cylindrique L. 50 x l. 24 x ht. 12 cm.	837042.*	62 ⁵⁰ €
5 1/2 cylindrique L. 50 x l. 30 x ht. 15 cm.	837043.*	78 ⁹⁰ €
6 Cylindrique L. 50 x diam 15 cm.	837044.*	60 ⁹⁰ €
7 Cylindrique L. 50 x diam 18 cm.	837019.*	61 ⁵⁰ €
8 Cylindrique L. 50 x diam 25 cm.	837061.*	86 ⁹⁰ €
9 Diabolo L. 33 cm.	837045.*	45 ⁵⁰ €
10 Triangle L. 60 x l. 45 x ht. 15 cm.	837046.*	92 ²⁰ €
11 Triangle L. 60 x l. 45 x ht. 30 cm.	837020.*	115 €
12 Rectangle L. 45 x l. 20 x ht. 5 cm.	837021.*	52 ⁹⁰ €
13 Rectangle L. 45 x l. 20 x ht. 10 cm.	837022.*	59 ⁹⁰ €
14 De visage L. 35 x l. 35 x ht. 8 cm.	837047.*	67 ⁹⁰ €
15 Oreiller L. 44 x l. 44 x ht. 8 cm.	837062.*	53 ⁹⁰ €
16 Appui-nuque L. 45 x l. 20 x ht. 15 cm.	837095.*	69 ⁹⁰ €

* Mettre le code coloris ci-dessous

> En stock permanent



> Sur commande : commande de 4 coussins minimum panachés obligatoire



COUSSINS DE TABLE NEO SOFT

> Un confort nouveau pour travailler avec vos patients
> Mousse à mémoire de forme

Coussin confortable et ergonomique, composé de flocons de mousse à mémoire de forme et d'une enveloppe polyester enduit de polyuréthane imperméable, respirante, désinfectable et traitée Sanitized. Il s'adapte facilement à la morphologie du patient et facilite le travail du masseur. Surface décontaminable par spray.

6 formes disponibles en fonction de la zone à maintenir. Coloris gris. Non déhoussables.

Prix
en
baisse

	MODÈLE	RÉF.	PRIX
1	Cale-tête	837185	36 ⁵⁰ €
2	Cylindre	837167	37 €
3	Coussin entre-jambes	837186	37 €
4	Oreiller	837166	38 €
5	Cale	837168	39 €
6	Triangle	837169	46 €



Fabriqué en France

35 x 37 x 12 cm.



1



2

50 x 14 cm.




3

28 x 19 x 13 cm.



4

35 x 26 x 17 cm.



5

35 x 20 x 20 cm.



6

46 x 25 x 20 cm.

**POUBELLE INOX**

Poubelle à pédale de qualité. Contenance 20 L. Idéale pour votre cabinet professionnel.

RÉF. 836038

65⁹⁰ €



Miroir fixe

Miroir inclinable

MIROIR QUADRILLÉ

> Grande hauteur

Miroir cerclé de métal epoxy avec quadrillage 5 x 5 cm. Dimensions 100 x 170 cm. 4 modèles disponibles.

MODÈLE	RÉF.	PRIX
Mural sans quadrillage	836076	599 €
Mural	836027	680 €
Sur roulettes fixe	836005	830 €
Sur roulettes inclinable	836028	950 €

REPOSE-TÊTE MOUSSE

Réalisé en mousse de polyuréthane souple pour un confort exceptionnel. Sa housse en polyester est lavable et désinfectable. Dimensions : Long. 25 x larg. 25 x haut. 12 cm.

RÉF. 454017

17²⁰ €



Fabriqué en France





MARCHEPIED

Marches à plateaux coins arrondis, noyau bois revêtu caoutchouc antidérapant. Structure acier epoxy blanc. Dimensions : larg. 45 x prof. 48 x haut. 37,5 cm. Conforme aux exigences de sécurité EN14183. Poids 4,4 kg. RÉF. 836062

MAXI 100 kg.

75⁹⁰ €
63²⁵ € HT

MARCHEPIED 2 MARCHES INOX
> La qualité professionnelle

Marchepied 2 marches. Structure en tube d'acier inoxydable. Marches recouvertes de matière plastique antidérapante. Profondeur des marches 24,5 cm. Hauteur de la première 16,5 cm. A monter. Dimensions hors-tout : larg. 40 x prof. 52 x haut. 34 cm. Conforme aux exigences de sécurité EN14183. Poids 5,5 kg. RÉF. 836034



MAXI 100 kg.

129 €
107⁵⁰ € HT



PARAVENT INOX

Structure intégralement réalisée en acier inoxydable durable et facile à entretenir. Cadre sur roulettes caoutchouc de diamètre 5 cm. Volet avec écran lavable coloris blanc ou bleu de dimensions : 143 x 51 cm. Hauteur totale 178 cm. Au choix 3 ou 4 volets.

MODÈLE	COLORIS	RÉF.	PRIX
3 volets	Blanc	827026	195 €
	Bleu	827026.B	
4 volets	Blanc	827027	245 €
	Bleu	827027.B	

Le 3 volets **195 €**
162⁵⁰ € HT

Le 4 volets **245 €**
204¹⁷ € HT



GUÉRIDON 2 PLATEAUX

Structure en acier traité epoxy facilement nettoyable et désinfectable. Grosses roulettes permettant de passer facilement les seuils de porte. A monter. Dimensions : larg. 60 x prof. 42 x haut. 88 cm. Poids 9 kg. RÉF. 836063

197 €



GUÉRIDON INOX
> Plateaux équipés de galeries

Intégralement réalisé en acier inoxydable et équipé de roulettes avec protecteurs de chocs. 2 roulettes équipées de freins. Dimensions : larg. 60 x prof. 40 x haut. 90 cm. A monter. Disponible en version 2 ou 3 plateaux.

À partir de **229 €**
199¹⁷ € HT

MODÈLE	RÉF.	PRIX
2 plateaux	836036	229 €
3 plateaux	836037	289 €

1 PIED PORTE-SÉRUM ECO

4 crochets aluminium. Piétement lourd et stable en fonderie avec enveloppe de protection plastique. Base 3 roulettes diamètre 41 cm. Tube en acier inox. Support de crochets en ABS. Hauteur réglable 114,5 à 206 cm. Poids 3,4 kg. RÉF. 823132

2 PIED PORTE-SÉRUM PRO

4 crochets aluminium. Piétement lourd et stable en fonderie avec enveloppe de protection plastique. Base 5 roulettes diamètre 39 cm. Tube en acier inox. Support de crochets en ABS. Hauteur réglable 114,5 à 206 cm. Poids 4,5 kg. RÉF. 823133



41⁹⁰ €

49⁹⁰ €

149 €


 MAXI
160 kg.

SIÈGE ERGO ACCENT

> Position correctrice assis-debout

Ce tabouret à roulettes élégant en bois massif vous permet de travailler dans une position ergonomique, soulageant le dos. Equipé de 4 roulettes et de coussins en mousse polyuréthane haute résilience. Réglage en hauteur manuel.

Hauteur d'assise 50/58 cm.

RÉF. 836058



1



2



3



4



SUPPORT BRAS ARTICULÉ ERGOREST

Le support de bras Ergorest permet de garder une position adéquate de travail ou d'activité. Il permet de faire reposer l'avant-bras et de suivre vos mouvements sans frottement. Il consiste en une mâchoire s'adaptant sur votre table ou bureau existant et d'une articulation à 3 niveaux permettant de bouger sans changer de posture.

Vous avez le choix entre 2 longueurs de bras articulé : 89 ou 125 mm (plus ou moins d'amplitude de mouvement) et 2 longueurs de support : 130 et 200 mm (plus ou moins de support pour le confort).

Le modèle avec tapis de souris permet de garder une position du poignet droite pendant l'utilisation d'un ordinateur.

Adapté à une épaisseur de table de 15 à 43 mm. Structure en aluminium et support en cuir de vachette.



MODÈLE	LONG. BRAS	LONG. SUPPORT	RÉF.	PRIX
Support Ergorest seul	89 mm	130 mm 1	833080.M1	129 €
		200 mm 2	833080.L1	139 €
	125 mm	130 mm 3	833080.M2	129 €
		200 mm 4	833080.L2	139 €
Support Ergorest + tapis de souris	89 mm	130 mm	833081.M1	159 €
		200 mm	833081.L1	169 €
	125 mm	130 mm 5	833081.M2	159 €
		200 mm	833081.L2	169 €


 MAXI
113 kg.


COLORIS	RÉF.	PRIX
Gris	836068	310 €
Noir	836068.NOIR	

TABOURET ERGO PRO

Une position relaxante « assis-debout » pour ce tabouret ultra-confortable. L'assise et le coussin tibial sont réalisés en mousse visco-élastique à mémoire de forme, idéale pour les assises prolongées sans échauffement.

Réglage de la hauteur d'assise de 56 à 68 cm par vérin à gaz. Piètement en aluminium brossé. Dimensions assise : larg. 42 x prof. 37 cm. Diamètre au sol 68 cm.

2 coloris disponibles : gris ou noir.





MAXI
136 kg.

165 €

TABOURET SUR SOCLE

Réglage en hauteur de 45 à 70 cm par vérin à gaz. Sellerie confort ferme épaisseur 6 cm avec revêtement noir. Socle de diamètre 38 cm avec bandeau antidérapant. Poids 6 kg. Assise diamètre 35 cm.

RÉF. 836061



HOUSSE DE TABOURET

> Rénovez vos tabourets facilement

Housse en coton bouclette spécialement destinée aux assises rondes de tabouret. Pourtour élastiqué très pratique à enfiler. Lavable à 60°C. 2 coloris disponibles.


Fabriqué en France

COULEUR	RÉF.	PRIX
Vert anis	837182	14 ⁷⁰ €
Gris anthracite	837187	



MAXI
110 kg.

TABOURET CONFORT PREMIUM

> Sellerie de haute qualité en polyuréthane

> Assise sur-épaisse idéale pour le professionnel

Notre tabouret Confort Premium s'adresse aux professionnels grâce à son revêtement en polyuréthane associant souplesse, confort et robustesse. La mousse utilisée est de haute densité pour durer dans le temps. Hauteur d'assise réglable de 46 à 61 cm. Diamètre de l'assise 36 cm, épaisseur 9 cm. Diamètre au sol 53 cm. Poids 4 kg.

Piètement 5 branches très stable disponible en nylon ou en aluminium.

Tissu en polyuréthane résistant et doux



MODÈLE	RÉF.	PRIX
1 Premium Nylon	836087.N	89 €
2 Premium Alu	836087.A	99 €

TABOURET AVEC DOSSIER CONFORT PREMIUM

> Sellerie de haute qualité en polyuréthane

> Assise sur-épaisse idéale pour le professionnel

Avec les mêmes caractéristiques que le tabouret mais avec une assise encore plus épaisse (10 cm) et un dossier capitonné dimensions 41 x 26 cm.

Hauteur d'assise réglable de 47 à 62 cm. Diamètre de l'assise 41 cm, épaisseur 10 cm. Diamètre au sol 56 cm. Poids 6 kg.

Piètement 5 branches très stable disponible en nylon ou en aluminium.

Tissu en polyuréthane résistant et doux



MODÈLE	RÉF.	PRIX
1 Premium Nylon	836088.N	135 €
2 Premium Alu	836088.A	145 €



MAXI
110 kg.



MAXI
110 kg.

TABOURET PONY PREMIUM

> Sellerie de haute qualité en polyuréthane

> Assise type selle de cheval anatomique

Notre tabouret Pony permet de s'asseoir en tout confort en restant plus dynamique qu'une assise standard. Mousse de haute densité.

Hauteur d'assise réglable de 45 à 63 cm. Assise 40 x 38 cm. Diamètre au sol 53 cm. Poids 4 kg.

Piètement 5 branches très stable disponible en nylon ou en aluminium.

Tissu en polyuréthane résistant et doux



MODÈLE	RÉF.	PRIX
1 Premium Nylon	836089.N	109 €
2 Premium Alu	836089.A	119 €

1 LES HUILES SÈCHES

Ne colle pas, sans effet luisant sur la peau. A base d'huiles essentielles et d'extraits végétaux. Huile neutre avec parfum melon, camphrée avec extraits romarin et camphre, chauffante avec extraits poivre noir et capsicum, zen spa avec extraits ylang ylang, encens et bois de santal. Flacon 250 ml.

MODÈLE	RÉF.	PRIX
Huil'sèche melon	428010	11⁶⁰ €
Huil'sèche camphrée	428011	12⁸⁰ €
Huil'sèche chauffante	428012	14²⁰ €
Huil'sèche zen détente	428013	14⁸⁰ €

2 LES GELS SPORTIFS

A base d'huiles essentielles et d'extraits végétaux. Biosprinter : très chauffant pour massages avant effort. Circulatonic : tonique pour délasser les membres fatigués. Arnicaadol : rafraichissant, drainant et apaisant. Tigrïdol : apaisant soulageant les tissus par échauffement.

MODÈLE	RÉF.	PRIX
Biosprinter 250 ml.	428017	22⁵⁰ €
Circulatonic 250 ml.	428016	23²⁰ €
Arnicaadol 250 ml.	428014	25 €
Tigrïdol 250 ml.	428015	24⁸⁰ €

GAMME PHYTOMEDICA**3 LES PRODUITS SPÉCIFIQUES**

Massoleol : huile hydrosoluble sur-grasse neutre et parfum bois de rose. Relaxeol : émulsion décontractante aux extraits de millepertuis, capsicum et vanille. Livré sans pompe.

MODÈLE	RÉF.	PRIX
Massoleol 500 ml	428019	12⁹⁰ €
Relaxeol 500 ml	428018	15⁶⁰ €

4 LES CRÈMES NEUTRES

Cremafluid : crème émoliente et fluide sans parfum ni colorant. Dermacrem : émulsion hydrosoluble avec parfum bois de rose. Livré sans pompe.

MODÈLE	RÉF.	PRIX
Cremafluid 250 ml	428008	7¹⁰ €
Cremafluid 1000 ml	428009	25³⁰ €
Dermacrem 250 ml	428006	8¹⁵ €
Dermacrem 1000 ml	428007	28⁶⁰ €

14⁵⁰ €**HUILE VÉGÉTALE D'ARNICA 50ML**

Tonifiante, l'huile végétale d'arnica biologique est recommandée en massage stimulant contre les courbatures et les douleurs musculaires. Spray 50 ml.

RÉF. 428169.A

**GOMMAGE SUCRE/SEL**

Le sucre et le sel et la poudre de noyau d'abricot permettent un nettoyage complet de la peau, en éliminant les cellules mortes. Enrichie au beurre de karité nourrissant et protecteur. Pot de 100 ml chocolat/miel ou pêche/abricot.



MODÈLE	RÉF.	PRIX
Chocolat / miel	428073	17²⁵ €
Pêche / abricot	428079	

**DÉPILE ARGILE 300 GR P**

Poudre dépilatoire composée de plus de 80% d'argile dont l'argile verte du Velay. Produit naturel pour une dépilation douce et sans douleur. Conçue pour les peaux sensibles. Boite de 300 gr.

RÉF. 428120

32⁹⁰ €**CRÈME THERMO-MINCEUR**

> Effet chaud contre la peau d'orange

Elle s'utilise pour tonifier et raffermir la peau. Sa douce sensation de chaleur associe l'action drainante du lierre et la stimulation de la lipolyse (caféine et guarana).

2 contenances disponibles : 100 ml ou 500 ml.



MODÈLE	RÉF.	PRIX
100 ml	428080	17⁹⁰ €
500 ml	428081	43 €

CRÈME NEUTRE

Emulsions L/H, huile d'amande douce, vitamine B5, chèvrefeuille. Ne tache pas, hydrosoluble et hypoallergénique.

MODÈLE	RÉF.	PRIX
Crème neutre 1L	428033	15⁶⁰ €
Crème neutre 5L	428035	75 €



HUILE NEUTRE

> **Le massage original**

Huile sèche délicatement parfumée à la lavande et agréable à manipuler. Huile essentielle d'amande douce. Utilisable en thalassothérapie.

MODÈLE	RÉF.	PRIX
Huile neutre 500 ml	428051	15¹⁰ €
Huile neutre 1L	428052	23⁵⁰ €



CRÈME DE MASSAGE VITAMINÉE

> **Pour le massage longue durée**

Produit hypoallergénique, doux et non-gras sans risque d'échauffements. Épaisse et enrichie en vitamines E et B5, elle assouplit la peau. Huile d'amande douce.

RÉF. 428049

21²⁰ €



BAUME

Effet décontractant des muscles pour un traitement très localisé à la cire d'abeille. Huiles essentielles (menthe, eucalyptus, cannelle, girofle et piment), menthol et térébenthine.

MODÈLE	RÉF.	PRIX
Baume 130 ml	428048	14⁶⁰ €
Baume 500 ml	428038	42³⁰ €



ARGILE FROIDE

Soins des muscles et traumatismes avec les minéraux et oligo-éléments de l'argile verte. Huiles essentielles (thym, girofle, sauge et cyprès) et extraits végétaux (guarana, lierre, fucus, arnica...). Application en couche épaisse.

MODÈLE	RÉF.	PRIX
Argile froide 130 ml	428036	17⁴⁰ €
Argile froide 500 ml	428116	27¹⁰ €
Argile froide 1L	428037	47 €



GEL FROID

> **L'apaisement du froid intense**

Décontractant et revitalisant, traitement des micro-traumatismes. Huiles essentielles de menthe poivrée et d'eucalyptus, menthol, fucus, romarin et guarana.

MODÈLE	RÉF.	PRIX
Gel froid 250 ml	428064	17⁴⁰ €
Gel froid 500 ml	428067	27¹⁰ €



ARNICA

> **Chocs et contusions**

Gel de massage à forte concentration en extrait d'arnica. Limite les effets induits après un choc avec un effet calmant et décongestionnant. Décontractant musculaire également.

Huiles essentielles de lavande et de girofle. Extrait végétal d'arnica, camphre, menthol.



MODÈLE	RÉF.	PRIX
Arnica 250 ml	428053	14⁶⁰ €
Arnica 500 ml	428072	42³⁰ €

HARPAGOPHYTUM

Gel anti-inflammatoire et anesthésiant pour le soin des articulations. Extraits d'harpagophytum, romarin et genévrier et huiles essentielles de cyprès, cannelle, lavande et thym. Camphre et menthol.



MODÈLE	RÉF.	PRIX
Harpagophytum 250 ml	428041	17⁴⁰ €
Harpagophytum 1L	428042	43¹⁰ €

GEL CIRCULATOIRE FROID

> **Décongestionner par le froid**

Association du froid aux principes actifs pour lutter contre les jambes lourdes et provoquer un effet de légèreté. Extrait végétal de marron d'inde, de fucus, d'hama-mélis, de lierre et de romarin.



MODÈLE	RÉF.	PRIX
Gel circulatoire 250 ml	428039	17⁴⁰ €
Gel circulatoire 500 ml	428040	27¹⁰ €

1070 €

BARRES PARALLÈLES DE MARCHÉ PLIANTES 3 MÈTRES

> Idéal pour les espaces réduits

> Barres repliables contre le mur en position de rangement

Structure en métal époxy. Mains courantes en forme anatomique en métal époxy réglables en hauteur avec un système télescopique.

Largeur entre mains courante 60 cm. Largeur de la base 70 cm. Hauteur mains courante de 69 à 100 cm.

RÉF. 827138

MAXI
135 kg.

Conforme à la norme de conformité européenne 12.162



Conforme à la norme de conformité européenne 12.162

BARRES PARALLÈLES DE MARCHÉ SUR PLANCHER

> Grande capacité de réglage entre les barres

Barres autostables munies d'un plancher antidérapant. Grâce à sa conception, la largeur entre les barres est réglable de 40 à 80 cm. Largeur base 70 cm. Largeur utile pour la marche 59 cm. Hauteur porte-mains réglables réglable de 65 à 100 cm. Plusieurs longueurs disponibles.



MAXI
135 kg.

LONGUEUR	RÉF.	PRIX
2 m.	827139.2	1590 €
3 m.	827139.3	1790 €
4 m.	827139.4	2150 €
6 m.	827139.6	3100 €

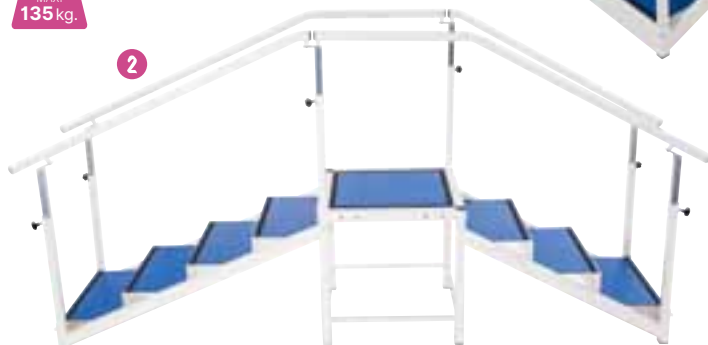
ESCALIER DE RÉÉDUCATION

> Revêtement antidérapant sur les marches

Structure en acier époxy, parties coulissantes zinguées. Mains courantes en forme anatomique en métal époxy réglables en hauteur avec un système télescopique. Les boutons étoile empêchent tout dévissage et mouvement des mains courantes pendant l'utilisation.

Hauteur main courante réglable de 60 à 100 cm. Dimensions marche : larg. 56 x prof. 30 cm. Hauteur de marche 13 cm (modèle une volée) ou 13 cm d'un côté et 16 cm de l'autre (modèle 2 volées). La version 2 volées peut être disposée droite ou en angle de 90°.

MAXI
135 kg.



3 PLAN INCLINÉ POUR ESCALIER

450 €

Revêtement antidérapant pour créer une pente de 20°. A fixer sur l'escalier.

RÉF. 827142



Conforme à la norme de conformité européenne 12.162

	MODÈLE	RÉF.	PRIX
1	1 volée	827140	1790 €
2	2 volées	827141	2230 €




Fabriqué en France

PLATEAU D'ÉQUILIBRE RECTANGULAIRE

> Balancement uni-directionnel

Multipli verni recouvert d'antidérapant.

Dimensions : Long. 45 x larg. 30 x haut. 6 cm.

RÉF. 834033

54⁹⁰ €



19⁹⁰ €

BALANCE BOARD ERGO

Plateau idéal pour de nombreux exercices de rééducation des membres inférieurs. Très pratique pour le maniement et le rangement grâce à ses 2 poignées. Surface supérieure striée antidérapante et surface de contact avec le sol en polymère antidérapant.

Plateau intégralement lavable.

Dimensions : diamètre 40 cm x haut. 9,5 cm. Poids 1,34 kg.

RÉF. 834031



PISTOLET DE MASSAGE TERRAILLON

> Pour le massage et la préparation des muscles en profondeur

> Fonction chauffante

Massage puissant grâce à ses 3 vitesses de massage : 1800 - 2500 - 3200 tr/min. Fonction massage 2 niveaux : 45°C et 55°C. Capacité de la batterie 2000 mAh. Batterie Lithium ion rechargeable. Livré avec 5 têtes de massage différentes à choisir en fonction des zones et 1 sacoche de transport.

Dimensions : 15,3 x 12,7 x 42 cm. Poids 604 gr.

Garantie 2 ans.

RÉF. 861243



149 €

+ Eco-Part 0.13€

Nouveau

Garantie
2 ANS



PLATEAU DE FREEMAN

> Grand diamètre 40 cm

Plateau rond assez déséquilibrant avec demi-sphère diamètre 8 cm. Hauteur d'utilisation 6 cm. Plateau en MDF et sphère en bois massif.

RÉF. 834012

39⁷⁰ €



19⁹⁰ €**ASSIETTE D'ÉQUILIBRE GONFLABLE REFLEXO****> Travail proprioceptif en souplesse**

Il sollicite les muscles et les articulations par des situations de déséquilibre et d'équilibre sans impact. Sa structure en matériau caoutchouté gonflable vous procure un travail en douceur. Une face lisse et une face à picots.

Vous pouvez faire varier la souplesse de l'assiette en la gonflant plus ou moins.

Diamètre 30 cm. Livré avec pompe de gonflage.

RÉF. 834010

41⁵⁰ €**MODUPAD INTÉGRAL**

Idéal pour les exercices de proprioception en douceur. Module souple et dynamique avec une peau de surface imperméable et désinfectable. Confort type mousse à mémoire de forme. Durée de vie supérieure.

Dimensions : Long. 50 x larg. 41 x épais. 4 cm. Poids 490 gr.

RÉF. 834034

**BALANCE TRAINER****> Utilisation rééducation & fitness**

Ce dôme permet des exercices tout en douceur sur une large surface d'utilisation. Utile en proprioception ou en step. Coussin à fond plat regonflable en fonction de la dureté désirée. 2 diamètres disponibles.

DIAMÈTRE	RÉF.	PRIX
45 cm.	834039	46 €
60 cm.	834040	82 ⁵⁰ €

BALANCE PAD AIREX®

Idéal pour les exercices de proprioception en douceur. Module très durable dans le temps. Mousse Airex souple, antidérapante et traitée antibactérien Sanitized.

Dimensions : long. 50 x larg. 41 x épaisseur 6 cm.

Poids 900 gr. Coloris bleu.

RÉF. 834002

74⁵⁰ €**BALANCE BEAM AIREX®**

Chemin déséquilibrant pour effectuer quelques pas de suite en travaillant la proprioception et la prévention des chutes. Mousse Airex durable.

Dimensions : long. 160 x larg. 24 x épaisseur 1-6 cm. Poids 900 gr. Coloris bleu.

RÉF. 834003

165 €





PHYSIO ROLL PLUS P

Même conception que le Gymnic Plus. Sa forme cacahuète facilite l'assise et permet un travail plus stable et sécurisant.

DIAM.	LONG.	RÉF.	PRIX
55 cm.	90 cm.	403014	49 ⁹⁰ €
70 cm.	115 cm.	403015	63 ⁹⁰ €

LES ACCESSOIRES INDISPENSABLES

1 LOT DE 3 CERCLES DE RANGEMENT POUR GYMNIC

Stockez vos ballons dans votre cabinet.
RÉF. 403004

29⁹⁰ €

2 SOCLE POUR BALLON

Permet de donner une assise aux ballons pour plus de stabilité. ABS thermoformé grainé.
RÉF. 403048

22²⁰ €



POMPES DE GONFLAGE

Double action : insuffle l'air quand vous poussez et également quand vous tirez la poignée.

PETITE POMPE

Longueur 20 cm.



POMPE POWER

Grande capacité 300l/min. Gonflage et dégonflage. Haut. 50 cm.

MODÈLE	RÉF.	PRIX
Petite pompe	428005	5 ⁷⁰ €
Pompe power	428112	21 ³⁰ €



GYMNIC BALL, OPTI BALL ET GYMNIC PLUS P

> Ballons dynamiques pour tous les exercices de rééducation et de fitness en douceur.

Fabriqués dans un caoutchouc PVC très épais, ces ballons sont garantis jusqu'à un poids constant de 300 kg. Les Gymnic Plus, en plus de leur texture ultra-douce, sont équipés de la technologie de dégonflage anti-éclatement et sont livrés avec un guide d'exercices. Coloris et diamètres au choix.



Gymnic Plus Nacré

Gymnic 95 cm bleu



Opti Ball 65 cm. transparent



Étirements



Équilibre



Renforcement

MODELE	DIAM.	COULEUR	RÉF.	PRIX
Gymnic Ball	45 cm.	Jaune	403002	18 ⁵⁰ €
Gymnic plus	55 cm.	Rouge	403032	22 ⁵⁰ €
		Blanc nacré	403107	
Opti Ball		Transparent	403009	23 ⁵⁰ €
Gymnic plus	65 cm.	Bleu	403033	26 ⁵⁰ €
		Blanc nacré	403064	
Opti Ball		Transparent	403068	27 ⁵⁰ €
Gymnic plus	75 cm.	Vert	403034	29 ⁹⁰ €
		Blanc nacré	403065	
Opti Ball		Transparent	403020	31 €
Gymnic Ball	85 cm.	Rouge	403003	42 ⁵⁰ €
Gymnic Ball	95 cm.	Bleu	403011	49 ⁹⁰ €
Gymnic Ball	120 cm.	Rouge	403013	89 €

PRIX ÉCO
PRIX ÉCO
PRIX ÉCO
PRIX ÉCO

GYM BALL MAMBO

Version économique aux ballons de gymnastiques. Enveloppe ultra-résistante toucher peau de pêche. 3 diamètres disponibles : 55 cm (rouge), 65 cm (vert) et 75 cm (bleu).



DIAM.	RÉF.	PRIX
55 cm.	403035	16 ²⁰ €
65 cm.	403036	20 ²⁰ €
70 cm.	403037	22 ⁶⁰ €



Nouveau



559 €
+ Eco-Part 2€

VÉLO F20 TUNTURI

- > Seuil d'enjambement très bas
- > Garantie 2 ans pour une utilisation 8h / semaine

Vélo de rééducation avec un grand confort de pédalage grâce à son freinage magnétique manuel et son volant d'inertie de 9 kg, 8 niveaux de résistance. Affichage pro et complet LCD permanent 6 fonctions + scan. 5 programmes pré-établis. Nombreux réglages de la selle et du guidon multi-prises. Porte-tablette de série. Mesure de la fréquence cardiaque avec palpeurs tactiles. Roulettes de transport intégrées avec compensateur de niveau. Prise de pouls par capteurs tactiles.

Dimensions : Long. 99 x larg. 59 x haut. 157 cm. Poids 35 kg.

RÉF. 535002



Nouveau



699 €
+ Eco-Part 2€

VÉLO TUNTURI F40 COMPÉTENCE

- > Seuil d'enjambement très bas
- > Garantie 2 ans pour une utilisation 8h / semaine

Vélo de rééducation avec un grand confort de pédalage grâce à son freinage magnétique motorisé et son volant d'inertie de 9 kg. Affichage pro et complet LCD permanent 8 fonctions. 20 programmes d'entraînement préétablis. Nombreux réglages de la selle et du guidon. Porte-tablette de série. Mesure de la fréquence cardiaque avec palpeurs tactiles. Roulettes de transport intégrées avec compensateur de niveau. Prise de pouls par capteurs tactiles.

Dimensions : Long. 99 x larg. 59 x haut. 157 cm. Poids 35 kg.

RÉF. 535006



469 €
+ Eco-Part 2€

VÉLO MED 528 CARE

- > Usage garanti 5 heures par semaine
- > Seuil d'enjambement bas
- > Réglage de la résistance motorisé

Vélo pour la rééducation avec un système de freinage aéro-magnétique, avec réglage motorisé 24 résistances. Roue d'inertie 11 kg. Tous réglages de confort de la selle et du guidon. Prise de pouls par capteurs tactiles. Ordinateur à affichage LCD avec bouton unique de contrôle. 24 programmes préétablis.

Dimensions : Long. 95 x larg. 55 x haut. 137 cm. Poids 28 kg.

RÉF. 535046



425 €
+ Eco-Part 2€



VÉLO MED 518 CARE

- > Usage régulier 5 heures par semaine
- > Seuil d'enjambement bas

Vélo polyvalent pour la rééducation des membres inférieurs et la réadaptation cardiaque. Freinage aéro-magnétique fluide et doux avec réglage manuel de la résistance de pédalage 8 positions. Réglages multiples de la selle et du guidon. Masse d'inertie 9 kg. Prise de pouls par capteurs tactiles. Ecran multi-affichage.

Dimensions : Long. 95 x larg. 53 x haut. 144 cm. Poids 34 kg.

RÉF. 535035

1190 €
+ Eco-Part 2€

VELO TELIS EMS CARE

> Fonction ergomètre

Transmission par courroie PolyV avec système de tension permanent. Résistance électromagnétique à 32 niveaux de difficulté. Large ouverture pour faciliter l'accès. Masse inertie 12 kg. Compteur LCD 131x67 mm avec 24 programmes dont 12 présélectionnés. Puissance en Watts. Compatible avec la ceinture thoracique Bluetooth 4.0. Prise de pouls par capteurs tactiles.

Porte-gourde et porte-tablette ou smartphone. Roulettes de déplacement.

Dimensions : Long. 93 x larg. 56 x haut. 143 cm. Poids 44,5 kg.

Garantie 5 ans sur châssis et 2 ans sur pièces d'usure.

REF. 535042



ERGOMÈTRE SEMI-ALLONGÉ SCHWINN 590R

> Nouveau système de freinage à disque magnétique

> Position d'exercice ultra-confortable

> Garantie 2 ans pour une utilisation 15h/semaine

Design futuriste et performance avec le Schwinn 590R, qui vous donnera des programmes d'entraînement personnalisés grâce à l'application Jrny et sa connectique Bluetooth. Réglages rapides de la selle, hauteur et guidon. Volant d'inertie 7 kg. 25 résistances différentes sur 29 programmes pré-établis (dont HRC). Prise de pouls par palpeurs tactiles. Roulettes de déplacement.

Dimensions : Long. 169 x larg. 67 x haut. 119 cm.

Poids 55 kg.

REF. 535020

1250 €
+ Eco-Part 2€



Nouveau



ERGOMÈTRE ERGOS 5 CARE

> Usage intensif 15 heures par semaine

> Freinage ultra-silencieux

L'ergomètre Ergos 5 dispose de 32 niveaux de résistance et d'un seuil d'enjambement très bas. 9 programmes pré-établis dont 1 personnel. Watts constants. Ordinateur LCD rétro-éclairé avec affichage simultané 10 fonctions. Multiples réglages du guidon et de la selle. Volant d'inertie 9 kg. Prise de pouls par capteurs tactiles (ceinture thoracique fournie). Garantie 5 ans sur châssis et 2 ans sur pièces d'usure.

Dimensions : Long. 119 x larg. 56 x haut. 139 cm. Poids 38 kg.

REF. 535005

709 €
+ Eco-Part 2€



ERGOMÈTRE SCHWINN 590U

> Nouveau système de freinage à disque magnétique

> Position d'exercice ultra-confortable

> Garantie 2 ans pour une utilisation 15h/semaine

Design futuriste et performance avec le Schwinn 590U, qui vous donnera des programmes d'entraînement personnalisés grâce à l'application Jrny et sa connectique Bluetooth. Réglages rapides de la selle, hauteur et guidon. Volant d'inertie 7 kg. 25 résistances différentes sur 29 programmes pré-établis (dont HRC). Prise de pouls par palpeurs tactiles. Roulettes de déplacement.

Dimensions : Long. 122 x larg. 73 x haut. 143,3 cm. Poids 42 kg.

REF. 535011

1050 €
+ Eco-Part 2€



Nouveau





249 €
+ Eco-Part 1,26€

ENTRAÎNEUR ACTIF

Modèle avec résistance adapté aux exercices des jambes et aussi des bras. Résistance progressive par molette. Ecran LCD indiquant temps, distance, calories et RPM. Livré avec matelas antidérapant, 2 pédales et 2 poignées pour des exercices des bras.

RÉF. 535021

ENTRAÎNEUR PASSIF/ACTIF D

- > Mouvement autonome et en résistance
- > Des exercices complets en douceur
- > Utilisation modérée à domicile

Un entraîneur complet de grande qualité permettant de travailler la mobilisation passive avec des personnes paraplégiques, hémiplegiques ou très faibles. Il permet aussi de travailler en mobilisation musculaire active avec une gamme de résistances magnétiques en continu.

Livré avec une paire de pédales englobantes avec straps et support de talon et une paire de poignées pour l'utilisation des membres supérieurs.

Dimensions : 50 x 46 x 38 cm. Poids 8,5 kg. Puissance 60W.

RÉF. 535054



649 €
+ Eco-Part 1,26€

445 €

+ Eco-Part 1,26€

ENTRAÎNEUR PASSIF D

- > Mouvement autonome
- > Idéal pour le drainage lymphatique
- > Utilisation modérée à domicile

Notre entraîneur passif vous permet de réaliser une mobilisation musculaire par entraînement du pédalier automatique. Mouvement doux et linéaire idéal pour les personnes en fauteuil ou fragiles.

Livré avec une paire de pédales larges avec straps et une paire de poignées pour l'utilisation des membres supérieurs.

Dimensions : 50 x 46 x 38 cm. Poids 8 kg. Puissance 60W.

RÉF. 535045



PAIRE DE PÉDALES ENGLOBANTES

Pédales avec straps et support de talon pour davantage de tenue du pied. Livrées de série avec l'entraîneur actif/passif mais en option sur l'entraîneur passif.

RÉF. 535051



172 €

155 €

+ Eco-Part 1,26€

SIMULATEUR DE MARCHÉ

- > Stimulez vos jambes et votre cœur
- > Appareil ultra-silencieux, idéal devant la TV

Ce simulateur de marche permet une mobilisation douce des jambes en reproduisant un mouvement doux et constant. Vous avez le choix entre 5 vitesses différentes directement sur l'appareil. 2 pieds amovibles pour ajuster l'inclinaison de l'appareil.

Dimensions : 46 x 40 x 13,5 cm. Poids 4 kg. Fonctionne sur secteur (adaptateur fourni).

RÉF. 861062



Avec télécommande sans fil

ESPALIER 11 BARREAUX ECO

> Utilisation en cabinet ou à domicile

Espalier de 11 barreaux de section ovale 4 x 3 cm. Montants en pin verni. Livré avec équerres de fixation.


Dimensions : haut. 230 x larg. 80 x prof. 10 cm.

Poids 13 kg. Livré en 2 parties à assembler.

RÉF. 551009

259 €

PRIX ÉCO
PRIX ÉCO
PRIX ÉCO
PRIX ÉCO



BÔME D'ESPALIER

S'adapte à tous les espaliers. Confortable et durable avec sa mousse Bultex et son revêtement classé au feu M1.

Dimensions : Long. 50 x larg. 16 x haut. 12 cm. Coloris bleu pétrole représenté.

RÉF. 551008


138 €

ESPALIER 14 BARREAUX PRO

Espalier avec montants en Sapin du Nord et barreaux ovales en hêtre non verni. Livré avec équerres de fixation. Dimensions : haut. 250 x larg. 90 x prof. 22 cm. Poids 20 kg.

RÉF. 551002

595 €



MINI PÉDALIER

> Des exercices faciles et quotidiens

Confortablement assis, effectuez une séance de vélo quotidienne. Favorise la circulation sanguine et apporte un maintien musculaire. Molette de réglage de la résistance du pédalage.

Poids 2,5 kg.

RÉF. 434017

44⁹⁰ €

PÉDALIER À AFFICHAGE LCD

Ce pédalier permet de mettre en oeuvre facilement un exercice physique chez vous, au bureau, etc... Il est équipé d'une molette de serrage permettant de modifier la résistance de pédalage, d'un afficheur LCD pour le temps, les calories dépensées et la fréquence et de pédales avec straps. Pliable pour le rangement.

Dimensions : larg. 37 x prof. 42 x haut. 20 cm.

RÉF. 534012



49⁹⁰ €

+ Eco-Part 0.02€



ENTRAINEUR ELLIPTIQUE ERGO

> Pédalier avec mouvement elliptique plus naturel

Notre pédalier elliptique Ergo permet de mobiliser les membres inférieurs tout en restant bien assis. Idéal pour le drainage lymphatique, la rééducation après accident et la stimulation de la circulation sanguine. Sens d'utilisation avant ou arrière au choix. 10 vitesses différentes. Affichage du temps, la vitesse, le nombre de pas, la distance réalisée et les calories dépensées. Moteur 60W. Réglage par télécommande. Pédales antidérapantes. Adaptateur secteur fourni.

Dimensions : 44,3 x 39,5 x 25,6 cm. Poids 7,3 kg.

RÉF. 534013



199 €

+ Eco-Part 1.26€





Fabriqué en France



STEP ECO FITNESS

> Fabriqué à partir de matériaux recyclés

Step léger et peu encombrant avec surface antidérapante. Empilables et pieds encastrables sous le step. Polypropylène.

Dimensions : larg. 75 x prof. 38 x haut. 14 ou 19 cm (avec pieds). Poids 2 kg ou 2,5 kg.



MODÈLE	RÉF.	PRIX
Step Eco Fitness	434065	36 ⁹⁰ €
Step Eco Fitness avec pieds	434066	47 ⁹⁰ €



MED-BALL

Balles lestées d'un petit diamètre facile à saisir et souples pour faciliter la préhension. Toucher très agréable et antidérapant.

MODÈLE	DIAM.	RÉF.	PRIX
0,5 kg.	10 cm.	434049	12 ⁹⁰ €
1 kg.	11,5 cm.	434050	13 ⁷⁰ €
2 kg.	15 cm.	434051	22 ⁹⁰ €

PAIRE D'HALTÈRES NÉOPRÈNE P

Bonne prise en main et toucher souple. Matériau facilement lavable.



MODÈLE	RÉF.	PRIX
0,5 kg.	434160	7 ⁹⁵ €
1 kg.	434161	13 ⁹⁰ €
1,5 kg.	434162	19 ⁸⁰ €
2 kg.	434163	25 ⁵⁰ €
3 kg.	434164	36 €
4 kg.	434165	46 ⁵⁰ €
5 kg.	434166	57 €
Rack vide pour 6 haltères	434098	9 ⁹⁰ €

7⁶⁰ €

BANDE D'EXERCICE TEXTILE STRETCH P

Bande en textile étirable très douce pour la peau, permettant une multitude d'exercices de rééducation et de renforcement musculaire. Plus vous étirez la bande, plus la force exercée est importante. Elle est divisée en 8 compartiments différents, pour pouvoir travailler sur des amplitudes différentes. Longueur 93 cm, largeur 42 mm.

RÉF. 434004



CERCLE DE PILATES

Anneau de renforcement musculaire avec coussins latéraux de positionnement pour la hanche ou les mains. Diamètre 38 cm. Très léger 800 g.

RÉF. 434132

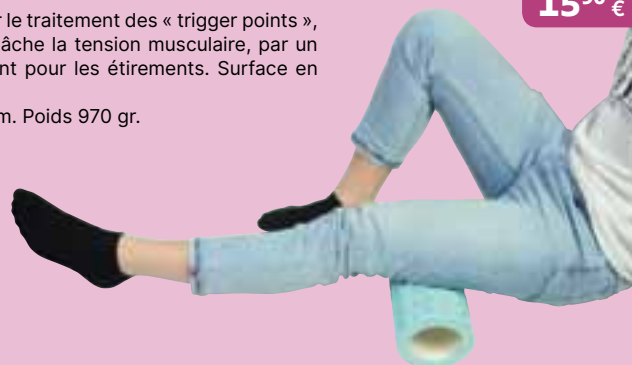
17⁵⁰ €

ROULEAU DE BIEN-ÊTRE P

Rouleau permettant de travailler sur le traitement des « trigger points », points musculaires douloureux. Relâche la tension musculaire, par un massage profond. Parfait également pour les étirements. Surface en mousse dure.

Dimensions : Long. 33 x diam. 14 cm. Poids 970 gr.

RÉF. 834009

15⁹⁰ €



BALLON PAILLE ULTRA-LÉGER

- > Support pour de nombreux exercices de rééducation
- > Toucher doux antidérapant

Ballon en mousse de polyuréthane gonflable à la bouche à l'aide d'une paille. Son contact très agréable et sa légèreté feront de ce ballon le partenaire idéal de vos exercices de rééducation. Diamètre standard 18 ou 26 cm, diamètre spécial Pilates 30/32 cm.



MODÈLE	RÉF.	PRIX
18 cm vert	404004	5 ¹⁰ €
26 cm bleu	404050	5 ⁵⁰ €
Spécial pilates	404039	5 ⁵⁰ €

Prix en baisse

Adaptables au poignet ou à la cheville

PAIRE DE BRACELETS LESTÉS

Ce bracelet reste parfaitement en place grâce à sa large bande auto-agrippante permettant un ajustement efficace aux poignets ou aux chevilles. Son revêtement néoprène très doux vous apporte un confort d'utilisation inégalable.

MODÈLE	RÉF.	PRIX
Bracelets 2 x 500 gr.	434005	10 ⁴⁰ €
Bracelets 2 x 1 kg.	434006	12 ⁹⁰ €
Bracelets 2 x 1,5 kg.	434038	17 ²⁰ €
Bracelets 2 x 2 kg.	434099	21 ⁹⁰ €

PAIRE D'AQUA BAND P

Bracelets lestés étudiés pour un usage en milieu aquatique. Lests en silicone et housses en mesh polyuréthane lavables séparément. Vendu à la paire, 2 poids au choix.

POIDS	RÉF.	PRIX
0,5 kg.	461009	18 ⁵⁰ €
1 kg.	461010	25 ⁶⁰ €

POULIE D'EXERCICES

- > Prévention et rééducation des blessures d'épaules
- > Gymnastique douce

Cette poulie s'adapte au-dessus ou sur le côté de votre porte fermée afin de faire des exercices de mobilisation des membres supérieurs (flexion, abduction, rotation...). Nombreux exercices possibles debout, assis ou couché. Le set comprend le support avec poulie, une corde nylon de longueur 2 m. avec 2 poignées aux extrémités.

RÉF. 831065



16⁵⁰ €



POULIE D'EXERCICES AVEC SUPPORT

Cette poulie d'exercices permet de mobiliser les muscles sans avoir à tenir les poignées, les sangles permettent d'enfiler les mains. A coincer dans une porte.

RÉF. 831039



20⁹⁰ €



BANDES D'EXERCICES SANS LATEX

- > Rééducation et gymnastique douce
- > Sans latex pour éviter toute allergie
- > Effet Snapstop évitant les déchirements brutaux

Bandes sans latex extensibles convenant à tous les exercices de rééducation et d'entretien musculaire.

Disponible en 5 résistances.

**BANDE DE 5.5 MÈTRES**

RÉSISTANCE	RÉF.	PRIX
Extra-Souple (jaune)	434052	13⁸⁰ €
Souple (rouge)	434053	15 €
Medium (verte)	434001	15⁸⁰ €
Forte (bleue)	434002	17⁵⁰ €
Extra-Forte (noire)	434003	21 €
ASSORTIMENT DES 5	434020	75 €

BANDE DE 45.5 MÈTRES

RÉSISTANCE	RÉF.	PRIX
Extra-Souple (jaune)	434168	80 €
Souple (rouge)	434169	96 €
Medium (verte)	434170	103 €
Forte (bleue)	434171	120 €
Extra-forte (noire)	434172	138 €

**SET D'ESSAI BANDES D'EXERCICES SANS LATEX****31⁹⁵ €**

Ensemble de 5 bandes de chaque résistance en 1,5 m pour tester les résistances.

RÉF. 434173

**ELASTIBAND®**

- > Travail en résistance
- > Revêtement textile très doux et lavable

Cet élastique est composé de 8 passants numérotés où l'utilisateur placera ses mains ou ses pieds, plus ou moins écartés selon l'exercice. Il sera indispensable à une large palette d'exercices. Long. 80 x larg. 4 cm.



Fabriqué en France

Utilisable en aquagym



MODÈLE	RÉF.	PRIX
1 Elastiband 7 kg.	434068	14²⁰ €
2 Elastiband 10 kg.	434034	14⁹⁰ €
3 Elastiband 15 kg.	434035	15⁹⁰ €
4 Elastiband 20 kg.	434040	25 €



Fabriqué en France

MAXI-ÉLASTIBAND

Un élastiband adapté aux exercices pieds/mains.

5 passages pieds/mains de 22 cm. Long. 110 cm. Coloris rouge.

18⁹⁰ €

RÉF. 404063



ANNEAU DE RELAXATION

Grâce à cet anneau, la tête de l'utilisateur est en position de repos tout en la maintenant hors de l'eau. La taille de l'anneau permet aux bras d'être également en position de repos.

Mousse micro-cellulaire (très douce) de polyéthylène 35 kg/m³.

Dimensions : diam. intérieur 30, extérieur 98, épaisseur 2,8 cm.

RÉF. 461058



59 €

BONNET DE BAIN POLYAMIDE

Pour le confort en piscine : beaucoup plus doux que le latex. Bicolore. Taille senior.

3 coloris au choix : noir/blanc, bleu/blanc et rouge/blanc.

RÉF. 462010



1⁹⁵ €

DYNAMOMÈTRE DE FLEXION

> Mesure de la progression de la rééducation

Dynamomètre hydraulique à double échelle de lecture en kilos et en livres.

Echelle graduée jusqu'à 90 kg (200 livres) avec aiguille témoin indiquant le maximum enregistré. Ce dynamomètre est utilisable pour toutes les tailles de main grâce à sa poignée insérable dans 5 positions différentes, réglant l'écartement de 3,5 à 8,5 cm avec un incrément 1,25 cm.

Livré sous mallette plastique.

RÉF. 861002



329 €

CONTROLEUR D'OPPOSITION

> Mesure la force d'opposition de vos patients

Double échelle de lecture en kilos et en livres graduée jusqu'à 25 kilos (50 livres) avec aiguille témoin indiquant le maximum enregistré. Livré sous mallette plastique.

RÉF. 861006



285 €



ECHELLE DE VÉLOCITÉ 5 M

Idéal pour les exercices sportifs et la rééducation, cette échelle de vélocité ou de rythme vous permettra de réaliser vos exercices dans de bonnes conditions. Facile à mettre en place et à ranger.

Formée de 2 lanières en nylon et de 8 barreaux plats pour la sécurité. Fournie avec une housse de transport. Dimensions : Long. 500 x larg. 50 cm.

RÉF. 834022



19⁹⁵ €

ROULEAU ANTI-CONTRACTURE

Ce rouleau a 2 utilisations principales : en rééducation pour travailler la tonicité de la main et la flexion des doigts tout doucement, et en protection pour les personnes spastiques pour éviter qu'elles ne se blessent les paumes de la main.

Garnissage micro-billes polystyrène et enveloppe enduite polyuréthane imperméable et lavable. Dimensions : 15 x 6 cm. Coloris gris.

RÉF. 829048



19 €


ROULEAU DE RÉFLEXOLOGIE

Ces rouleaux, agréables à manipuler grâce à leur souplesse, vous seront très utiles pour vos séances de massage doux ou d'éveil sensoriel et de relaxation.

RÉF. 842021



10 €



BALLE ANTI-STRESS GRIP

Balle très malléable emplies de grains de millet avec une enveloppe caoutchoutée très douce. Une manipulation très agréable et apaisante. Coloris variés. Diam. 6 cm.

RÉF. 402010




12⁵⁰ €

ETOILE SPÉCIAL EXTENSEURS

Notre étoile est un outil facile à utiliser pour travailler les extenseurs doucement. L'étoile est réalisée intégralement en gel lavable. Elle est également utilisable en rééducation combinée extenseurs et fléchisseurs grâce à son centre de forme anatomique. Diamètre 10 cm, épaisseur 4 cm. 2 résistances au choix : medium coloris bleu et ferme coloris orange.

13⁵⁰ €

MODÈLE	RÉF.
Medium bleue	831049
Ferme orange	831052



Flexion et extension

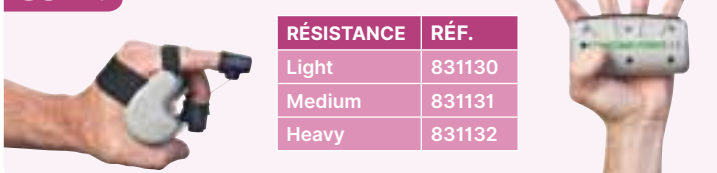
HANDMASTER PLUS P

Cet appareil d'exercices pour la rééducation de la main offre des gammes d'exercices en 3 dimensions. Il permet de travailler non seulement les doigts, mais également le poignet. De nombreux exercices sont possibles en flexion et en extension grâce à sa balle molle et ses élastiques très résistants. Disponible en 3 résistances différentes, repérables par code couleur.

RÉSISTANCE	RÉF.	PRIX
Souple (bleu)	831086	26⁵⁰ €
Medium (rouge)	831087	
Ferme (orange)	831088	
ASSORTIMENT DES 3	831089	62 €

CONSTANT FORCE X-TEND P

Un appareil unique pour travailler les extenseurs : grâce à ses fils à enrouleur, vous gardez la même résistance tout au long de l'extension du doigt, et ce pour tous les doigts. Très confortable et très sécurisant. Très léger. 3 résistances disponibles.

39⁹⁰ €


RÉSISTANCE	RÉF.
Light	831130
Medium	831131
Heavy	831132

175 €**PLATEAU CANADIEN**

> Une multitude d'exercices

Outil très complet pour la rééducation des doigts et du poignet permettant un nombre important d'exercices différents. Plateau livré avec 10 bâtonnets, 5 attaches cuir, 5 élastiques, 1 potence avec coulissement. Dimensions : 49 x 39,5 cm. Épaisseur 5 mm

RÉF. 831119

**JEU DE 5 LIENS + CUIR DE RECHANGE****34⁵⁰ €**

RÉF. 831006

**MINI POWER WEB P**

Taille réduite adaptée aux exercices des doigts et de la main. Diam. 17,5 cm. 3 résistances différentes.

**34⁵⁰ €**

RÉSISTANCE	RÉF.
Souple (jaune)	831022
Medium (rouge)	831023
Ferme (vert)	831024

19⁹⁰ €**BALLE DE RÉÉDUCATION MAIN ET POIGNET**

En faisant tourner manuellement le rotor situé à l'intérieur et en le relâchant, la balle oscille de façon aléatoire, afin de faire mouvoir doucement le poignet dans tous les sens. Mouvements doux et réguliers. Diamètre 70 mm. Poids 270 gr.

RÉF. 831002

**VARI-GRIP UNO P**

> Flexion ET extension

Appareil idéal pour la rééducation aboutie des pouces. D'un côté, il réédue la flexion, et de l'autre, l'extension. Résistance réglable de 0,68 à 3,63 kg.

RÉF. 831008

**44⁹⁰ €**

PÂTE DE RÉÉDUCATION

> Rééducation graduelle de la main
4 résistances différentes pouvant être éventuellement mélangées entre elles.
Livrée en boîte hermétique de 85 g.




RÉSISTANCE	RÉF.	PRIX
Ultra souple (beige)	831078	11⁸⁰ €
Souple (jaune)	831079	
Medium (rouge)	831080	
Ferme (verte)	831081	
Extra-ferme (bleue)	831082	
ASSORTIMENT DES 5	831069	53⁵⁰ €



GRIPMASTER P

Les poignées de force Gripmaster permettent un entraînement à la force et à la coordination. Chaque doigt peut travailler indépendamment. La forme ergonomique de la poignée s'adapte parfaitement à la paume de la main. 5 tensions différentes sont proposées en fonction du niveau de force et des progrès réalisés.




RÉSISTANCE	PRESSIION	RÉF.	PRIX
Ultra-souple (jaune)	0,7 kg.	831104	24⁹⁰ €
Souple (rouge)	1,4 kg.	831084	
Medium (vert)	2,3 kg.	831074	
Ferme (bleu)	3,2 kg.	831075	
Extra-ferme (noir)	4,1 kg.	831076	
ASSORTIMENT DES 5		831105	114 €

POWER WEB COMBO P

> 2 résistances en un seul Power Web

Le combo est composé de 2 résistances permettant une résistance graduelle de la main et du poignet. Le Combo 1 combine le jaune et le vert, le Combo 2 combine le rouge et le bleu, le Combo 3 combine le vert et le noir.

MODÈLE	RÉF.	PRIX
Combo 1 (jaune/vert)	831066	49⁵⁰ €
Combo 2 (rouge/bleu)	831067	
Combo 3 (vert/noir)	831073	



BALLCIZER P

Balles agréables à manipuler au toucher granuleux pour des exercices de rééducation douce de la main et l'avant-bras. 4 coloris différents en fonction de la densité.



RÉSISTANCE	RÉF.	PRIX
Souple (rose)	831060	6⁹⁵ €
Medium (bleue)	831061	
Ferme (verte)	831062	
Extra ferme (orange)	831063	
ASSORTIMENT DES 4	831064	25⁹⁰ €

BALLE MULTIFORME

> Rééducation ultra-douce

Balle ultra souple en mousse respirante reprenant sa forme tout doucement. Idéal pour les exercices de rééducation en douceur.

RÉF. 402007



4⁶⁰ €



Forme anatomique

SQUEEZE EGG P

Ces œufs sont très utiles pour la rééducation et le renforcement musculaire de la main. Long. 7 cm. Diamètre max. 4,5 cm. Polymère non allergène et sans latex.

RÉSISTANCE	RÉF.	PRIX
Ultra-souple (jaune)	831099	11⁹⁰ €
Souple (rouge)	831100	
Medium (vert)	831101	
Ferme (bleu)	831102	
Extra-ferme (noir)	831103	
ASSORTIMENT DES 5	831125	54 €



PRIX ÉCO
PRIX ÉCO
PRIX ÉCO
PRIX ÉCO



LAMPE IR 150 W ECO

> La chaleur intense qui calme

L'infrarouge procure localement une chaleur intense qui a pour effet de calmer les douleurs en profondeur (corps, visage...). Elle favorise la régulation naturelle de la chaleur corporelle et permet ainsi une meilleure irrigation. 5 niveaux d'inclinaison. Garantie 3 ans.

RÉF. 835062

49⁹⁰ €
+ Eco-Part 0.13€



DIFFUSEUR DE CHALEUR 300W

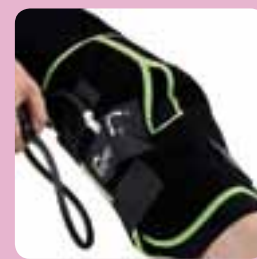
> Angle d'inclinaison de 0° à 50°

> Réglage de l'intensité en continu

Diffuseur de chaleur profonde sur une surface d'environ 30 x 40 cm. Vitre en verre céramique, ventilation active. Bloque 100% des UV. Sécurité anti-surchauffe. Produit médical. Minuteur réglable de 1 à 15 mins.

RÉF. 861102

115 €
+ Eco-Part 0.25€



ATELLES CRYO EXCELL'ICE GONFLABLE

> Pompe fournie

Combine les avantages de la contention et de la cryothérapie. Elle se compose d'une attelle d'immobilisation et d'un pack de froid gonflable au moyen d'une pompe manuelle (fournie). Un jersey en lycra (tissu hypoallergénique et confortable) est également fourni afin de protéger efficacement la peau.

79⁹⁰ €

MODÈLE	RÉF.
Attelle de genou	838160
Attelle de cheville	838161

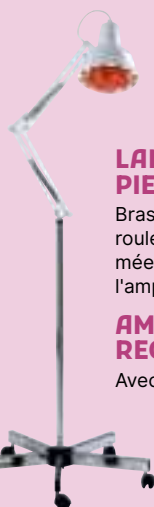
LAMPE IR 250 W PRO

> Idéal pour le domicile

Lampe infra-rouge 250 W monté sur support à clipser sur table ou chaise.

RÉF. 835087

118 €



LAMPE IR 250W SUR PIED ROULANT

Bras compensé sur pied à roulettes 5 branches chromées. Grille de protection sur l'ampoule fournie.

AMPOULE DE RECHANGE IR 250W

Avec réflecteur incorporé.

LAMPE IR 250 W	RÉF.	PRIX
Sur pied roulant	835086	359 €
Ampoule de rechange	835088	17⁹⁰ €



CUVE HYDROTHERM

Cuve émaillée avec thermostat réglable jusqu'à 100° idéale pour vos compresses. Contenance 27 litres. Livrée avec une grille.

RÉF. 835060

206 €
+ Eco-Part 0.55€



BANDE DE MAINTIEN USYFIX

> Idéal pour maintenir les compresses de chaud / froid sur les articulations

La bande Usyfix est en polymère très étirable et élastique, permettant de fixer sur un bras ou une articulation compresses, électrodes, etc... Confortable, hygiénique et facilement réglable (type boutonnière). 2 longueurs disponibles : 33 cm (poignet, cheville) ou 40 cm (genou). Possibilité de cumuler plusieurs Usyfix pour l'épaule par exemple.

LONGUEUR	RÉF.	PRIX
33 cm	835185	32 €
40 cm	835186	36 €



COMPRESSE DE BOUE THERMALE

Enveloppe ultra-résistante avec double soudure. A utiliser en thermo et en cuve exclusivement. 3 dimensions disponibles.



DIMENSIONS	RÉF.	PRIX
22 x 40 cm.	835136	31⁹⁰ €
30 x 40 cm.	835137	35⁹⁰ €
Cervicale 50 cm.	835138	35⁹⁰ €



COMPRESSE HOT COLD

- > Enveloppe tissée très résistante
- > Grande taille

Gel non toxique à bon rendement en cryo et en thermo-thérapie. Utilisation en cuve ou au micro-ondes.

Livrée avec enveloppe bouclette douce et lavable

DIMENSIONS	RÉF.	L'UNITÉ
23 x 13 cm.	835147	8 ⁷⁰ €
30 x 18 cm.	835129	15 ⁵⁰ €
40 x 30 cm.	835038	21 ⁹⁰ €
P Tri-section	835166	22 ⁹⁰ €



4⁹⁰ €

COMPRESSE DE POIGNET BUBBLE

> Nouveau gel interne en billes

Notre compresse Bubble permet de traiter efficacement en thermo ou en cryo les douleurs des poignets. En effet, grâce à son attache velcro, il permet d'entourer facilement le poignet ou l'avant-bras.

Dimension dépliée : Long. 31 x larg. 16 cm. 6 compartiments. Coloris vert.

RÉF. 835169

COMPRESSE HOT COLD STRAP

Idéal pour la maintenir sur une articulation. Livré avec housse avec strap velcro. Dimensions 30 x 18 cm.

RÉF. 835120

24⁵⁰ €

COMPRESSE THERMO/CRYO ECO

Compresse cuve ou micro-ondes réutilisables. Inertie de 20 à 40 mn. 2 tailles disponibles.

DIMENSIONS	RÉF.	PRIX
15 x 25 cm.	835127	4 ⁵⁰ €
20 x 30 cm.	835128	5 ⁵⁰ €

PRIX ÉCO
PRIX ÉCO
PRIX ÉCO

COMPRESSES GEL MUS ECO

> Thermo/cryothérapie
> Utilisation micro-ondes

Ces compresses sont réutilisables, lavables et désinfectables. Elles restent modifiables même réfrigérées. Le gel contenu ne se cristallise pas et ne se sépare pas.

3 tailles disponibles en fonction des parties du corps à traiter.

A utiliser en cryo au réfrigérateur.

RECTANGULAIRES		
DIMENSIONS	RÉF.	PRIX
15 x 25 cm.	835002	9 ⁸⁰ €
25 x 35 cm.	835003	17 ⁴⁰ €

CERVICALES ET LOMBAIRES		
DIMENSIONS	RÉF.	PRIX
22 x 40 cm.	835024	19 ²⁰ €

BOMBE DE FROID PIC

Idéal sur les hématomes et contusions. Existe en 2 contenance : 150 ml et 400 ml. Aérosol prêt à l'emploi.



MODÈLE	RÉF.	PRIX
150 ml	802062	4 €
400 ml	802063	5 ²⁰ €

COMPRESSE DE FROID À USAGE UNIQUE

Idéale pour atténuer le douleur et la diffusion des petites traumatologies et des saignements par action du froid. Utilisation instantanée par action chimique. 30 minutes de froid environ après percussio. Jetable après utilisation.

RÉF. 428002



3¹⁰ €

VESSIE À GLACE

Vessie à glace en tissu pour une meilleure transmission du froid et un contact plaisant sur la peau. Diamètre 23 cm.


RÉF. 862010



7⁴⁰ €



1



2

COMPRESSE AUTO-CHAUFFANTE

> Idéale pour le domicile

Elle se réchauffe toute seule et est réutilisable.

Il suffit de percuter la pastille interne pour que la compresse atteigne 50 ° environ pendant 30 minutes. A mettre dans l'eau bouillante pour qu'elle reprenne ses propriétés de départ. Existe en version lombaire dimensions 36 x 13,5 cm adaptée à la ceinture lombaire et en version cervicale dimensions 42 x 20 cm.

	MODÈLE	DIMENSIONS	RÉF.	PRIX
1	Lombaire	36 x 13,5 cm	835168	13 ⁹⁰ €
2	Cervicale	42 x 20 cm	835048	14 ⁹⁰ €



Fabriqué en France

ID PACK COLOR

> Gel de grande qualité avec un prix attractif

> Fabrication française

Se réchauffe au micro-ondes ou au bain marie. Idéal pour un traitement en cryo ou en thermothérapie. Conserve sa texture souple même au congélateur.

Dimensions : 32 x 17 cm. Coloris vifs et variés.

RÉF. 835099



10⁹⁰ €



Revêtement microfibre ultra-doux

COUSSINS CHAUFFANTS NOYAUX DE CERISE P

Nos coussins sont remplis de noyaux de cerise. Ils emmagasinent très rapidement la chaleur et la restituent plus lentement, ce qui vous permet de bénéficier des bienfaits de la chaleur plus longtemps. La détente musculaire provoquée par la chaleur douce et profonde contribuera à apaiser les douleurs liées à la fatigue journalière.

Réchauffage micro-ondes exclusivement. Garnissage 100 % noyaux de cerise et enveloppe microfibre ultra-douce coloris vert. 2 modèles disponibles : petit coussin 30 x 20 cm et coussin de nuque diamètre 30 cm.



MODÈLE	RÉF.	PRIX
Petit coussin	835158	16 ⁹⁰ €
Coussin de nuque	835157	21 ⁹⁰ €



COUSSINS CHAUFFANTS GRAINES DE LIN P

> Les bienfaits antalgiques du lin associés à la chaleur
> Réchauffage facile au micro-ondes

Nos coussins chauffants sont remplis de graines de lin. Le lin est naturellement antalgique et entraine dans la composition de cataplasmes anti-douleurs. Les graines emmagasinent la chaleur du micro-ondes et la restituent lentement pour votre bien-être.

La chaleur est décontractante pour calmer les petites douleurs musculaires et les tensions de la journée.

Réchauffage micro-ondes exclusivement. Garnissage 100 % graines de lin et enveloppe 100 % polyester microfibre ultra-douce coloris jaune. 2 modèles disponibles : petit coussin 30 x 20 cm et coussin de nuque diamètre 30 cm.



MODÈLE	RÉF.	PRIX
Petit coussin	835175	16 ⁹⁰ €
Coussin de nuque	835176	21 ⁹⁰ €

BOUILLOTTE TOUR DE COU

> Un dessin unique pour une bouillotte traditionnelle

La forme de notre bouillotte permet de vous décontracter efficacement le cou. Cette bouillotte traditionnelle est constituée d'une vessie en caoutchouc naturel dans lequel vous pourrez mettre de l'eau chaude, et d'une enveloppe 1 côté peluche et 1 côté microfibre bleue.

Diamètre 35 cm. Longueur si dépliée 70 cm.

RÉF. 855164



12⁵⁰ €

COMPRESSES NOYAUX DE CERISE P

> Restitution très lente de la chaleur

Les noyaux de cerise emmagasinent très rapidement la chaleur et la restituent très lentement. Ils permettent également d'épouser fidèlement la forme du corps.

Elles sont particulièrement recommandées pour les douleurs cervicales, les contractures et les douleurs abdominales.

Lavable en machine. 2 tailles disponibles. Enveloppe douce.



DIMENSIONS	RÉF.	PRIX
30 x 20 cm.	835025	21 €
58 x 16 cm.	835026	31 ⁹⁰ €



COUSSIN CHAUFFANT TRI-SECTION CÉRAMIQUE P

> Forme tri-section idéale pour la nuque ou les lombaires

Notre coussin chauffant tri-section est rempli de petites billes de céramique qui emprisonne la chaleur et la restitue doucement. Sa forme et sa taille permet de l'utiliser pour la majorité des parties du corps. Enveloppe en polyester microfibre ultra-douce bleu pétrole.

Dimensions : 35 x 30 cm.

RÉF. 835177

16⁵⁰ €



COMPRESSES DE LIN P**> 100% naturelle et écologique****> Les bienfaits antalgiques du lin associés à la chaleur**

Notre compresse de lin est compartimentée pour répartir la chaleur sur toute la surface de traitement. Elle est livrée avec une housse lavable munie de bandes auto-agrippantes pour faire tenir efficacement la compresse. Coutures ultra-résistantes et malléabilité exceptionnelle. Graines de lin radio-stérilisées.

Utilisation en cryo possible. Réchauffage au micro-ondes.

Taille universelle 47 x 36 cm, cervicale 60 x 14 cm, tri-section 45 x 55 cm et lombaire 40 x 25 cm.



Tri-section



Gant



Lombaire



● ● ●
Fabriqué en France



Universelle



La compresse universelle couvre l'ensemble du dos

MODÈLE	RÉF.	PRIX
Comresse de lin universelle	835006	26 ⁹⁰ €
Comresse de lin cervicale	835108	
Comresse de lin tri section	835115	
Comresse de lin lombaire	835126	
Comresse de lin gant	835164	

BOUILLOTTES TRADITIONNELLES P**> Le grand classique pour se réchauffer**

Nos bouillottes vous garantissent un bien-être instantané en réchauffant votre lit durablement. Elles sont constituées d'un réservoir en caoutchouc naturel d'une contenance de 2 litres et d'une housse de confort.

Dimensions : 33 x 20 cm.

3 modèles de housse disponibles : housse en polyester microfibre ultra-douce motif New Sun ou motif Bluelight, housse polyester tricotée Scandinavia.



1



2



3



MODÈLE	RÉF.	PRIX
1 Microfibre New Sun	855146.N	9 ⁹⁰ €
2 Microfibre Bluelight	855147.N	
3 Tricotée Scandinavia	855149	11 ⁹⁰ €



144 €
120 € HT
+ Eco-Part 0.07€

I-TECH MIO-CARE TENS

> Portable et sur batterie rechargeable

20 programmes Tens (conventionnel, endorphinique, puissant, anti-inflammatoire, cervicale, lombosciatalgie, entorse, vascularisation, décontractant, hématome, prévention atrophie, douleurs main poignet, stimulation plantaire, picondylite, épithrochléite, Périarthrite, micro-courant, incontinence effort, incontinence vésicale. Électrothérapie à 2 canaux indépendants avec la possibilité de relier jusqu'à 8 électrodes. Générateur d'impulsion symétrique biphasée et compensée. Clavier digital avec des commandes simples et intuitives. Instructions sur le programme en cours et le temps de traitement restant fournies directement sur l'écran. Fonctionnement avec batterie interne rechargeable (extractible). Ecran rétro-éclairé. Dispositif médical certifié CE0476. Dimensions : 120 x 50 x 30 mm. Poids 180 gr. Garantie 2 ans.

REF. 838093



240 €
200 € HT
+ Eco-Part 0.07€

I-TECH MIO-CARE PRO

> Appareil professionnel complet, portable et sur batterie rechargeable

14 programmes Tens (conventionnel, endorphinique, puissant, anti-inflammatoire, cervicalgie/céphalée myotensive, lombalgie/sciatalgie, distorsions/contusions, vascularisation, décontractant, douleurs main point, stimulation plantaire, épicondylite, épithrochléite). 21 programmes Nems, 15 programmes Beauty, 13 programmes libres. Électrothérapie à 2 canaux indépendants avec la possibilité de relier jusqu'à 8 électrodes. Générateur d'impulsion symétrique biphasée et compensée. Clavier digital avec des commandes simples et intuitives. Instructions sur le programme en cours et le temps restant fournies directement sur l'écran. Ecran rétroéclairé. Dispositif médical certifié CE0476. Dimensions : 120 x 50 x 30 mm. Poids 180 gr. Garantie 2 ans.

REF. 838092



SACHET 4 ÉLECTRODES DURA-STICK

Dessus film textile blanc non-lavable. Dessous film carbone. Gel Multistick hypoallergénique.



DIMENSIONS	RÉF.	PRIX
50 x 50 mm	835117	5 ²⁰ €
50 x 90 mm.	835118	7 ⁴⁰ €

SACHET ÉLECTRODES SNAP COMPLEX

Pour les appareils Complex à Snap exclusivement.



DIMENSIONS	RÉF.	PRIX
Sachet 4 électrodes 50 x 50 mm	835104	8 €
Sachet 2 électrodes 50 x 100 mm	835105	

SACHET 4 ÉLECTRODES DURA-STICK PLUS

Dessus film textile non-lavable. Dessous microtissage de fil métal. Gel Multistick hypoallergénique.

DIMENSIONS	RÉF.	PRIX
Diamètre 50 mm.	835031	8 €
50 x 50 mm	835034	
50 x 90 mm.	835035	9 ⁵⁰ €




GANT SPONTEX

60 x 85 mm, x2.

REF. 838031

7 €



SANGLES D'ÉLECTROTHÉRAPIE

DIMENSIONS	RÉF.	LA PAIRE
60 x 8 cm.	838025	12 ⁶⁰ €
80 x 8 cm.	838045	14 ⁹⁰ €
100 x 8 cm.	838026	17 ¹⁰ €
100 x 10 cm.	838027	22 ⁸⁰ €



PRESSOTHÉRAPIE PRO 6 CELLULES MK400

Le système de drainage lymphatique MK400 a été conçu pour des séances thérapeutiques personnalisées et pour permettre de traiter toutes les pathologies. Ecran de contrôle tactile, 3 modes de compression, possibilité de pression nulle sur une ou plusieurs cellules. Commande d'arrêt d'urgence. Pression 10 à 200mmHg. Minuterie 5 à 95 minutes. Livré en standard avec 2 bottes 6 cellules Long. 95 x diam. 45 cm. Dimensions de l'appareil : 41,5 x 30,5 x 15,5 cm. Poids 5 kg.

Garantie 2 ans.

RÉF. 838163

1995 €

Nouveau

Garantie
2 ANS



	OPTIONS	RÉF.	PRIX
1	Manchon 6 cellules	838164	315 €
2	Ceinture 6 cellules	838165	
3	Elargisseur de botte	838166	115 €
4	Sous-bottes x50 paires	838121	39 €


1



2



3



4



Jambes
579 €
482⁵⁰ € HT



APPAREIL I-PRESS 4 P

> Usage à domicile ou professionnel

L'appareil I-Press 4 permet un traitement par action de pompage. Idéal pour stimuler la circulation sanguine et le métabolisme. Alimentation secteur. Puissance 25W. Durée de thérapie réglable de 0 à 30 minutes, pression réglable de 50 à 300 mmHg. Poids 2 kg. CE médical.

Nous vous proposons le I-Press en 2 versions :

Le modèle I-Press 4 jambes comprend le corps de machine + 2 jambières à 4 chambres de compression, les tuyaux de raccordement à 2 dérivations et 2 semelles de pressothérapie.

Le modèle I-Press 4 total comprend le corps de machine + 2 jambières à 4 chambres de compression, les tuyaux de raccordement à 2 dérivations et 2 semelles de pressothérapie, les tuyaux de raccordement à 1 dérivation et la bande abdominale.

Total
739 €
615⁸³ € HT

MODÈLE	RÉF.	PRIX
Jambes	838006	579 € + Eco-Part 0,11€
Total	838068	739 € + Eco-Part 0,11€



Garantie
2 ANS

INHALATEUR IH21 P

> Ultra-silencieux

Technologie de nébulisation à compresseur, air comprimé. Haute capacité de nébulisation (0,3 ml/min). Embout buccal + nasal, masque adulte + enfant, tube extra-long, filtre. Compartiment de rangement pour les accessoires. Désinfectable. Pression de travail 0,8 / 1,45 bar. Alimentation secteur. CE Médical.

Dimensions : 30 x 18 x 10 cm. Poids 1,65 kg. Garantie 2 ans.

RÉF. 863042

69⁹⁰ €
+ Eco-Part 0,25€

AÉROSOL NÉBULISEUR

Nébuliseurs à compresseur transportables grâce à leur faible poids. Générateur d'aérosols qui transforme le produit liquide médicamenteux en un nuage de fines gouttelettes pour le traitement des maladies respiratoires telle que l'asthme, bronchiolite, sinusite... Capacité du réservoir de médicaments 0,3 ml. Pression d'air max 1,7 +/- 2,3 bar. Pression à l'utilisation 0,5/0,7 bar. Débit d'air max 13 +/- 17 l/min. Niveau sonore 57 à 66 dB. Poids 1,3 kg. Garantie 2 ans.

2 modèles disponibles : modèle adulte 13 x 13 x 10 cm ou pédiatrique type pingouin 12,6 x 15,6 x 16,4 cm.

MODÈLE	RÉF.	PRIX
Pédiatrique	838095	49 ⁹⁰ €
Adulte	838096	50 ⁹⁰ €



Garantie
2 ANS



INHALATEUR NASAL 

Petit inhalateur en polypropylène et caoutchouc. Dimensions : 19 x 17 x 7 cm. Poids 85 gr.
RÉF. 855141

9⁹⁵ €



POWERBREATHE MEDIC PLUS 

Aide les patients souffrant de mucoviscidose, emphysème, insuffisance cardiaque, etc... Comparable à la musculation pour renforcer les muscles, le PowerBreathe utilise un système de vanne breveté et, donc, une charge réglable pour l'entraînement à la respiration. Améliore la puissance des muscles respiratoires. Réglage facile 10 niveaux. Démontable pour un nettoyage complet.
RÉF. 838057



87⁹⁰ €

BAUME RESPIRATOIRE

Particulièrement recommandé en cas d'encombrements des voies respiratoires. Huile essentielle de pin et d'eucalyptus, menthol et cire d'abeille. Pot 130 ml.
REF. 428077

16⁶⁰ €



SAUNA FACIAL 

Appareil très sain pour faire vos inhalations, ouvrir les pores en laissant la peau douce et hydratée. Aide à libérer les impuretés en-dessous de la surface de la peau. Possibilité d'y adjoindre des huiles essentielles. Diffuseur extra-large. Puissance 85 / 105W. Branchement sur secteur. Dimensions : 20 x 19 x 29,2 cm. Poids 600 gr.
RÉF. 861067



49⁹⁵ €
+ Eco-Part 0.16€



DEBITMÈTRE DE POINTE PEAK FLOW

Débitmètre de mesure mécanique de DEP. Peut mesurer l'intensité d'une crise d'asthme et révéler un déficit respiratoire. Plage de mesure 50-800L/min. Avec marqueur de zone réglable (vert-jaune-rouge).
RÉF. 838079

25⁹⁰ €
21⁵⁸ € HT




100 EMBOUTS POUR DEBITMÈTRE	RÉF.	PRIX
1 22mm	838080	20⁵⁰ €
2 30mm	838081	19⁵⁰ €

VOLDYNE

Spiromètre volumétrique d'entraînement à l'inspiration profonde. Avec curseur repositionnable. Modèle pour enfant décoré et avec une capacité pulmonaire moins importante.



1

2



TRIFLO II

Le Triflo II contribue à développer, améliorer et maintenir la forme respiratoire. Il a été scientifiquement construit comme moyen d'encourager l'inspiration maximale soutenue. A usage personnel.

	MODÈLE	RÉF.	PRIX
1	Voldyne 4000 adulte	838010	17⁹⁰ €
2	Voldyne 2500 enfant	838011	
	Triflo II	838009	16⁸⁰ €

RESPIPROGRAM

Dispositif d'entraînement à la respiration par l'inspiration. Rééducation après intervention. Usage personnel ou unique. Corps transparent avec 3 compartiments contenant une boule de couleur. Sur chaque compartiment est indiquée la valeur du volume inspiré, 600, 900 ou 1200 cc par seconde. Sans latex. Poids 135 gr. Garantie 1 an.
RÉF. 838097



8³⁰ €

PÈSE-BÉBÉ ÉVOLUTIF TERRAILLON

> Idéal pour la location

Pèse-bébé électronique adapté au bébé et au petit enfant. Nacelle en plastique 50 x 30,5 cm et plateau verre 30 x 34 cm. Portée 20 kg par graduation de 5 g. Fonction tare et blocage poids. Affichage digital et rétroéclairé chiffres hauteur 21 mm. Fonctionne avec 3 piles AAA non fournies. Livré avec sac de transport et de protection. Poids 1,8 kg. Garantie 2 ans.

RÉF. 863165

Garantie
2 ANS89⁹⁰ €

+ Eco-Part 0,18€

**ALCOMED PADS**

Tampons imprégnés d'alcool à 70 % pour préparer la peau avant l'injection. Boîte de 100 pièces.

RÉF. 863002

235 €

**MICROTOISE MURALE**

Toise ruban 2 m. avec lecture directe. Graduation 1 mm.

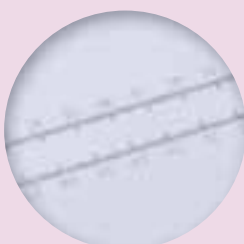
RÉF. 861032

14⁹⁰ €**PÈSE-BÉBÉ 2 EN 1 PARCURA**

Appareil 2 en 1 : pèse-bébé et pèse-personne pour enfant et adulte. Pour les bébés, la plateforme permet de les allonger. En enlevant la plateforme, vous pouvez l'utiliser debout. Equipé d'un écran LCD 60x21 mm avec fonction tare. Toise intégrée à la plateforme. Fonctionne avec 2 piles AAA fournies.

Dimensions plateforme 60 x 26,5 x 7 cm. Dimensions sans : 30 x 30 x 3 cm. Poids 1,9 kg. Portée 100 kg.

RÉF. 863017



Nouveau

65⁹⁰ €**LAMPE D'EXAMEN LUXAMED**

Design moderne, économique en énergie avec la technologie Led. Luminosité optimale 50 000 lux à 30 cm. Durée de vie 50 000 h environ. Support de lampe col de cygne 90 cm. Zone de travail maximum 165 cm. Pied roulant métallique 5 branches.

RÉF. 863094



415 €

MÈTRE RUBAN

Enrouleur gradué 2 mètres. Graduations tous les mm.



RÉF. 863007

3⁵⁰ €**COUVERTURE DE SURVIE**

Couverture isothermique or/argent non stérile. Taille adulte 220 x 140 cm.

Poids 60 g.

RÉF. 863001

2⁵⁰ €**GONIOMÈTRES****1 GONIOMÈTRE 180°**

Incréments de 5°. Matière plastique.

**2 GONIOMÈTRE 30 CM - 360°**

Lecture de 0° à 90°, 0° à 180° et 0° à 360°. Incréments de 1°. Matière plastique.

MODÈLE	RÉF.	PRIX
1 180° - 20 cm.	861013	9 ⁹⁰ €
2 360° - 30 cm.	861008	14 ⁹⁰ €



Prix en baisse

PÈSE-PERSONNE MÉCANIQUE MS40 P

> Grand affichage analogique

Mécanisme robuste et durable, sans pile. Position zéro ajustable manuellement. Portée 136 kg. Graduation 500 gr.

Dimensions : 43 x 28,5 x 8,5 cm.

Poids 3,2 kg.

RÉF. 861037

73⁹⁰ €



Garantie 5 ANS

PÈSE-PERSONNE MÉCANIQUE MS50 P

> La classique avec graduations bien visibles

Pèse-personne, ne nécessitant aucune pile, avec affichage analogique du poids. Surface antidérapante. Taille des chiffres 8 mm. Dimensions : larg. 34 x prof. 43 x haut. 5,5 cm. Poids maxi 135 kg.

Garantie 5 ans. Dans la limite des stocks disponibles.

RÉF. 861144

81⁹⁰ €



PÈSE-PERSONNE SECA VIIVA

> Belle et solide

Le pèse-personne traditionnel en acier avec revêtement laqué. Plateforme antidérapante très résistante. Fonction réglage du zéro. Portée 150 kg. Graduation 1 kg. Coloris blanc.

RÉF. 861107

139 €



PÈSE-PERSONNE IMPÉDANCEMÈTRE SECA SENS A P

24 électrodes chromées pour une mesure fiable des taux de graisse et d'eau corporelles. Agencement judicieux des touches de commande pour éviter de les actionner par inadvertance pendant la mesure. Mémorisation des données individuelles pour une identification automatique de la personne pesée. Fonctionne avec 4 piles AAA fournies.

Dimensions : larg. 30 x prof. 30 x haut. 4,6 cm. Poids 1,2 kg. Poids maxi 150 kg.

RÉF. 861163



79⁹⁰ €
66⁵⁸ € HT
+ Eco-Part 0,29 €



PÈSE-PERSONNE SECA CLARA

> Une forme claire pour des valeurs précises

Pèse-personne électronique avec écran LCD à grands chiffres 28 mm. Positionnement ultra-stable.

Portée 150 kg. Graduation 100g. Coloris blanc.

Dimensions : 32,5 x 31,2 cm.

RÉF. 861106

75 €
+ Eco-Part 0,29 €



PÈSE-PERSONNE SECA ROBUSTA

> Châssis massif renforcé pour les personnes jusqu'à 200 kg

Équipé d'un plateau extra-large à solide revêtement en caoutchouc. Grande unité d'affichage LCD et fonction Step-Off pour se peser sans avoir à allumer d'abord l'appareil.

Capacité 200 kgs. Graduation 100 g. Dimensions : 37,3 x 43,3 x 4,7 cm.

RÉF. 861073

129 €
+ Eco-Part 0,79 €



Usage professionnel

PÈSE-PERSONNE CLASSE 4 SECA 761

> Homologué pour un usage médical Classe 4

Construction solide et peu encombrante. Grand cadran gradué en métal très lisible. Nouveau tapis amovible clipsé et nettoyable.

Dimensions : larg. 30,3 x prof. 47 x haut. 11,8 cm. Poids 4 kg. Poids maxi 150 kg.

RÉF. 861164

359 €

28⁹⁰ €**BLOUSES BLANCHES MIXTES**

Col officier, fermeture centrale par pressions. Manches montées, 3 poches. Ht 105 cm. Tailles 0 à 5. Sergé 65% polyester, 35% coton, 210 g/m²

TAILLE	MANCHES COURTES	MANCHES LONGUES
	RÉF.	RÉF.
0	864006.0	864007.0
1	864006.1	864007.1
2	864006.2	864007.2
3	864006.3	864007.3
4	864006.4	864007.4
5	864006.5	864007.5
6	864006.6	864007.6



Grilles des tailles sur notre site Internet

**CHARLOTTE POLYESTER LAVABLE**

> Passez au lavable au lieu de jeter !

Charlotte en polyester armuré pour la protection des soignants. Lavable et réutilisable. Pourtour élastiqué. 100% polyester. Lavable à 60°C, séchage rapide.

Le lot de 5 en 3 coloris différents.



Fabriquée en France

1



2



3

11⁹⁰ €

	COLORIS	RÉF.
1	Blanc	863192.BLANC
2	Bleu	863192.BLEU
3	Gris	863192.GRIS

TABLIER DE PROTECTION LAVABLE

> Passez au lavable au lieu de jeter !

Tablier lavable et réutilisable pour la protection des soignants et aides à domicile. Face extérieure polyuréthane et face intérieure en polyester. Laçage à l'encolure et à la taille. Se décontamine avec détergents classiques sans chlore ou lavage à 90°C.

Dimensions : larg. 110 x haut.150 cm. Coloris vert pale.

RÉF. 863194



Fabriquée en France

11⁹⁰ €**SUR-BLOUSE LAVABLE TAILLE UNIQUE**

> Passez au lavable au lieu de jeter !

Cette sur-blouse en polyester fluide est idéale pour la protection des soignants et des accompagnants à domicile. Protection intégrale avec poignets élastiqués. Attache à la ceinture par lanière à nouer. 100% polyester antistatique et déperlant. Lavage à 60°C. Taille unique. Coloris gris bleu.

RÉF. 863189

19⁹⁰ €

Fabriquée en France

1 TUNIQUE FEMME DIANA

Encolure trapèze. Fermeture latérale 6 pressions. Manches courtes kimono avec revers, 3 poches. Haut. 80 cm. Sergé uni blanc 65 % polyester 35 % coton. 210 g/m². Lavage 85°.

20⁹⁰ €

TAILLE	RÉF.
36/38	863039.36
40/42	863039.40
44/46	863039.44
48/50	863039.48
52/54	863039.52
56/58	863039.56



2 TUNIQUE FEMME CLÉA

Encolure trapèze. Manches courtes kimono. 3 poches. Fermeture latérale parement orange/fushia ou bleu/turquoise sur encolure, manches et poches. Haut. 75 cm. Sergé uni blanc 65 % polyester 35 % coton. 210 g/m². Lavage 85°.

28⁵⁰ €

TAILLE	ORANGE	TURQUOISE
	RÉF.	RÉF.
36/38	863040.36	863075.36
40/42	863040.40	863075.40
44/46	863040.44	863075.44
48/50	863040.48	863075.48
52/54	863040.52	863075.52
56/58	863040.56	863075.56

3 TUNIQUE HOMME UCH

Col officier. Fermeture centrale 5 pressions. Manches courtes montées. 3 poches. Haut. 80 cm. Sergé uni blanc 65 % polyester 35 % coton. 210 g/m². Lavage 85°.

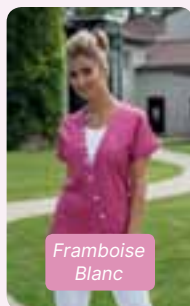
21⁵⁰ €

TAILLE	RÉF.
40/42	863041.40
44/46	863041.44
48/50	863041.48
52/54	863041.52

PANTALON PATSY	4 BLANC	5 ORANGE	6 TURQUOISE
	RÉF.	RÉF.	RÉF.
36/38	863072.36	863073.36	863074.36
40/42	863072.40	863073.40	863074.40
44/46	863072.44	863073.44	863074.44
48/50	863072.48	863073.48	863074.48
52/54	863072.52	863073.52	
PRIX	18 ⁵⁰ €	32 ⁹⁰ €	

TUNIQUE FEMME KYM

Fermeture en biais par pressions calottées. Encolure en V avec plastron, effet sur tee-shirt. Manches courtes kimono. 3 poches. Fentes latérales. Ht 75 cm. Tailles 0 à 5. Sergé 50% polyester, 50% tencel, 190 g/m² Noir plastron Santafé Réf. KYMEUWS 80 98 100% polyester imprimé sur l'endroit avec encre à l'eau Oeko-Tex®, 170 g/m².



41⁹⁰ €

TAILLE	IRIS BLANC	FRAMBOISE BLANC	LAGON BLANC
	RÉF.	RÉF.	RÉF.
36/38	864001.36	864002.36	864003.36
40/42	864001.40	864002.40	864003.40
44/46	864001.44	864002.44	864003.44
48/50	864001.48	864002.48	864003.48
52/54	864001.52	864002.52	864003.52

TUNIQUE FEMME SELMA

Encolure trapèze, manches courtes kimono. 3 poches, plastron fixe rayé. Fermeture latérale par 7 pressions inox cachées. Ht 80 cm. Tailles 0 à 5. Sergé 50% polyester, 50% coton, 180 g/m².

57⁹⁰ €

TAILLE	PRUNE BLANC	INDIGO BLANC
	RÉF.	RÉF.
36/38	864004.36	864005.36
40/42	864004.40	864005.40
44/46	864004.44	864005.44
48/50	864004.48	864005.48
52/54	864004.52	864005.52



TUNIQUE AVILA

Encolure arrondie légèrement dégagée, fermeture latérale 5 pressions inox, manches courtes kimono, 3 poches. Haut. 75 cm. Tilleul 180 gr/m², lagon 190 gr/m² et lilas 210 gr/m². 66% polyester, 35% coton.

41⁵⁰ €



TAILLE	TILLEUL	LAGON	LILAS
	RÉF.	RÉF.	RÉF.
36/38	863131.36	863132.36	863133.36
40/42	863131.40	863132.40	863133.40
44/46	863131.44	863132.44	863133.44
48/50	863131.48	863132.48	863133.48
52/54	863131.52	863132.52	863133.52



ASSAINISSEUR COMPRESSÉ MILTON

> Dure aussi longtemps qu'un 750 ml

Assainit l'air et désinfecte les surfaces, sans retombées humides. Format compressé pour une utilisation 3 à 5 secondes pour une pièce de 12 à 20 m³, 15 secondes pour 60 m³. Actions sur les bactéries, les champignons et levures ainsi que sur les virus. Pulvérisateur 300 ml.

RÉF. 802222

9⁶⁰ €

NETTOYANT DÉSINFECTANT MULTI SURFACES MILTON

Produit professionnel 3 en 1 : assainit l'air ambiant, désinfecte les surfaces et désodorise les textiles. Élimine bactéries et virus en 1 min. Certifié AIR LABEL SCORE A. Spray 500ml.

RÉF. 802295

10⁵⁰ €



LINGETTES ÉPAISSES ASEPTONET

Lingettes nettoyantes et désinfectantes pour les surfaces, le petit matériel et les dispositifs médicaux non-invasifs ; DM non-immérgeables (capteurs de pression, connectiques et câbles, testeurs de glycémie, sondes échographiques,...) et l'essuyage préliminaire des gaines d'endoscopes avant immersion pour désinfection. Prêtes à l'emploi, sans rinçage.

RÉF. 802247

9⁸⁰ €



LINGETTES WIP'ANIOS

Traitement des surfaces, des dispositifs médicaux non immergeables et non invasifs, et essuyage des gaines d'endoscopes lors du traitement préliminaire avant immersion pour nettoyage et désinfection. Le sachet de 50 lingettes imprégnées.

RÉF. 802024

10³⁰ €



BOITIER DE DÉSINFECTION UV NOMADE

Ce boîtier permet de désinfecter facilement et partout tous types d'objets (smartphone, masque) grâce à la technologie UV-C. Léger et compact, il se glisse facilement dans un sac. Élimine bactéries, champignons, virus. Puissance 1,5W, longueur d'onde UV : 253,7 nm. Grande contenance. 4 minuteries au choix. Fonctionne sur batterie. Chargeur USB inclus. Garantie 3 ans.

Dimensions : 19,4 x 10,4 x 3,5 cm.

Poids 220 gr.

RÉF. 817307

39 €

+ Eco-Part 0.07€



LAMPE À DÉSINFECTION UV PORTABLE


> Désinfection sur toutes surfaces

Cette lampe désinfecte et élimine 99% des germes, champignons, virus et bactéries grâce à la technologie UV-C. Equipée d'un écran LCD pour afficher le délai de minuterie selon 6 options : 10 et 30 s, 1, 2, 5 et 30 minutes. Puissance lampe UV 4,5W, longueur d'onde 254 nm. Alimentation par 4 piles AA LR06 non fournies. Dimensions : 4,4 x 3,5 x 30 cm. Poids 155 gr.

RÉF. 817298

39 €

+ Eco-Part 0.02€



LAMPE UV-C OZONATEUR

La lumière ultraviolette UV-C a d'intéressantes propriétés bactéricides et virucides. Elle est utilisée depuis de nombreuses années pour compléter la stérilisation d'instruments médicaux et désinfecter des espaces en milieu hospitalier, l'eau potable ou des piscines.

L'ozonation permet également de désodoriser la pièce. Pas d'être vivant dans la pièce pendant l'utilisation et bien aérer après. Temps de désinfection 35 mn.

Dimensions : 20 x 14 x 39 cm. Poids 550 gr. Alimentation secteur.

RÉF. 817308

99⁹⁰ €

+ Eco-Part 0.54€



LAMPE MINI UV SPÉCIAL VÉHICULE

La lumière ultraviolette UV-C est utilisée depuis de nombreuses années pour désinfecter des espaces en milieu hospitalier, l'eau potable ou des piscines. Cette lampe nomade est spécialement étudiée pour les véhicules. Batterie lithium rechargeable via USB (idéal pour la voiture). Arrêt automatique.

Dimensions : 15,6 x 5,7 x 3,7 cm. Poids 150 gr.

RÉF. 817309

79 €

+ Eco-Part 0.54€



- Abattant de toilettes 38-55-73
 Abattant WC lavant 60
 Abena Light 56
 Abri-Flex 56
 Abri-Form 56
 Accoudoirs de toilettes 50
 Accroche-canne 142
 Açores 31
 Acupression 257
Aérosol nébuliseur 314
 Aide à la rotation 195
 Aide auditive 127
 Aide-verseau de goutte 135
 Aiguilles magiques 120
 Airex 296
 Alcomed Pads 316
 Alèse 56-57-204
Anchor 70
 Anneau ventouse Sucker 84
 Anse pour tasse 86-93
 Anti-moustiques 242
 Anti-ronflements 234
 Antidérapant pour tapis 110
 Antigua 14
 Appel d'urgence sans fil 134
 Appui de baignoire 3-5
 Appui de lit 220-221
 Appui de toilettes Lumex 51
Appui facial de massage 282
 Appui-tête pour fauteuil 166
Aquagym 305
 Arceau de lit 218
 Argile 292-293
 Arnica 254-293
 Aspir'oreille 117
 Assiette 82 à 87
 Assiette d'équilibre 265-296
 Assiette Ergo 83
 Assiette isotherme 87
 Assise absorbante
 pour fauteuil 57-227
 Assise confort 238-240-241
 Assise correctrice 241
 Assise massante shiatsu 253
 Aston 35-38
 Atomiseur eau de source 242
 Attelle de poignet 269
Augsburg 72
 Bac à shampoing 215-216
 Bagnoletto 217
 Bain au lit Jube 216
 Bain de pieds 251
 Baladeo 140
 Balai et pelle à rallonges 109
 Balance board 295
 Balance de cuisine 107
 Balance Pad 296
 Bali 3
 Balise GPS Weenect 130
 Ballcizer 307
 Balle de massage 253
 Balle mousse 272
 Balle multiforme 272-307
 Ballon de rééducation 297
Ballon paille 272-303
 Banc d'accès au bain 12
 Bandage de rotule 269
 Bande d'exercice 302-304
 Bande exfoliante 18
 Bandes antidérapantes
 adhésives 16
 Barre d'accès au bain 5
 Barre d'accès au lit 220
 Barre d'appui 61 à 68
 Barre d'appui à ventouses ... 66-67
 Barres parallèles de marche 294
 Barrière de lit 220-221
 Bassin de lit 214
 Bâton de randonnée éclairant .. 141
 Bavoires 88-89
 Beauty 17
 BedCane 220
 Bellagio 224
 Bellavita 8
 Béquille ante-brachiale 149
 Béquille axillaire 149
 Bermudes 51
 Better Back 240
 Bidet amovible 52
 Biggrip 95
 Bloccs 20
Blouses 318
 Body médicalisé 216
 Boîte à dentier 116
 Bol de repas 82-84-86
Bombe de froid 310
 Bonn 36
Bonnet de bain 305
 Bonnette protège-cheveux 19
 Bora 23
 Bouillotte 246-311
Bowling 274
Bracelet lesté 303
 Bras d'appui WC 61 à 63
 Brassière de sécurité 185
 Brosse à cheveux 17-117
 Brosse à ongles 18
 Broyeur/coupe comprimé 136
 Brumisateur rafraîchissant 242
 Cadre de marche 150-163
Cadre de marche enfant 80
 Cadre de toilette 47
 Caméra de surveillance 134
 Canne blanche 148
 Canne de marche 143 à 145
Canne enfant 80
 Canne parapluie 140
 Canne pliante 143 à 145
 Canne quadripode / tripode 148
 Canne siège pliante 139
 Cape chauffante 247
 Cape de pluie 190-191
 Capiluve 217
Capitonnage Seahorse 73
 Capri 12-24-26-46
 Caraïbes 44
 Careslope 180
 Cartes à jouer 120
 Casque de protection 174
 Ceinture abdominale 184-185
 Ceinture de marche 192
 Ceinture pelvienne 185
Cerceaux 276
 Cercle de Pilates 302
 Chaise de cuisine 111
 Chaise de douche 23 à 43
 Chaise de douche Confort
 haute 27
 Chaise de douche englobante ... 29
 Chaise de douche pliable
 Tobago 29
Chaise de massage pliante 281
 Chaise de toilettes 44 à 48
 Chancelière chauffante
 massante 245
 Changes complets 56
 Chariot de course 140-141
 Chauffe-matelas 245
 Chaufferette 248
 Chausse-pied 115
 Chaussettes 117-207-244-268
 Chaussons de douche 21
 Chaussons de relaxation 244
 Chaussure post-opératoire 269
 Chemin lumineux 132
 Cinquième roue 169
 Ciseaux 108-120
 Clean 37
Compresses de boue 308
 Compresse de
 chaud/froid 308 à 312
 Compresse de froid 309-310
Compresse de lin 249-311-312
 Conecto mobile Thomson 129
 Cônes empilables 270
Contrôleur d'opposition 305
 Corfou 202
 Corse 26
 Couches jetables 56
 Coupe comprimé 136
 Coupe ongles 116
 Coupe poils du nez 116
 Coussin anti-glissement ... 186-228
 Coussin bouée ... 186-209-210-241
Coussin cale 287
Coussin cale microbilles 236
Coussin chauffant 246 à 249
Coussin confort WC 48
Coussin de kiné 287
Coussin de lecture 236
Coussin de nuque 238-311
 Coussin de
 positionnement 208 à 212
 Coussin de prévention galbé... 187
Coussin demi-cylindrique 287
 Coussin gouttière de fauteuil ... 186
 Coussin lombaire 239
 Coussin relève-jambes ... 209-236
 Couteau 95 à 99
 Couteau à lame basculante 99
 Couteau cochoir 99
 Couteau fourchette 99
 Couvert 95 à 99
 Couverture chauffante 245
Couverture de survie 316
 Couverture lestée 237-270
Crème de massage 292-293
 Crochet d'habillement 116
 Cubes multicolores 273
 Cuillère 95 à 99
 Culotte de bain 59
 Culotte intraversable 58-59
 Curve 61
Cuve Hydrotherm 308
 Cuvette pour shampoing 217
Déambulateur 75 à 77-150
Déambulateur Klip 77
Déambulateur Nimbo 76
Débitmètre de pointe 315
 Decubitus PositPro 208-211
 Desserte de table 111
 Destructeur d'insectes 242
 Destructeur d'odeur 55
 Diamant 229
 Diatomite 14
 Diffuseur huiles essentielles... 243
 Digitube 267
 Disque de transfert ... 192-194-195
 Disque pivotant 189-192
 Distributeur de savon 107
 DomoLit 212
 Dossier confort 238
 Douche au lit 217
 Douchette à bouton stop 6
 Douchette portable 217
 Douchette pour lavabo 19
 Dr Helewa 48-205-215
Drap d'examen 280
 Drap de glisse 196-198
 Drap et housse
 matelas 204-205-280
 Dulcéo 10
 Dycem 4-102/104-195
 E-Foldi 170-173
 ECG 262
 Echelle de lit 218
 Econome 108
Ecopostural 284 à 286
 Ecriture 124
 Elastiband 304
 Electrodes 313
 Electrothérapie 256-313
 Elévateur de bain 8 à 10
 Elévateur de toilettes 52-53
 Elispoon 98
 Embout de canne 142
 Enfile-bas 112-113
 Enfile-bas de contention 113
 Enfile-slip 112
Entraîneur actif/passif 264-300
 Epluche fruits et légumes 108
 Eponge à long manche 17
 Ergodynamic 147
Ergomètre 299
 Ergorest 290
 Ergotip 41
 Escabeau 110
Escalier de rééducation 294
 Espalier 301
 Essoreuse à salade 109
 Excellent Systems 182-183
 Facilotab 130
 Fauteuil de bain pivotant 6-7
 Fauteuil de douche 23 à 43
 Fauteuil de douche électrique... 41
 Fauteuil de douche
 inclinable 39 à 41
 Fauteuil de relaxation 224-225
 Fauteuil de
 transfert 42-43-162-165
 Fauteuil douche/WC Bonn 36
Fauteuil douche/WC enfant .. 72-73
 Fauteuil garde-robe 44 à 48
 Fauteuil monte-escalier 175
 Fauteuil releveur 224 à 231
 Fauteuil roulant 164 à 168
 Fauteuil roulant
 électrique 163-170-171
Fauteuil roulant enfant 69
 Fidji 63
 Filet pour déambulateur 162
 Formentera 39
 Forta 146-154
 Fourchette 95 à 99
 Fumeurs 118
 Gant de compression 254
 Gant de crin 18
 Gant de toilette 219
 Gants thermiques 244
 Gel de massage 254-292-293
 Gel douche 218
 Georgette 97
 Gilet abdominal 185
 Gonfleur 168-297
Goniomètre 316
 Gourde 118
 Graines de lin 249-311-312
 Grenouillère 216
 Gripmaster 307
 Gripo Pole 61
 Gripoballs 94
 Groenland 47
 Guéridon 289
 Guidon de transfert 194-195
 Gymnès ball 297
 Haltères 302
 Handmaster 306
 Handybar 189
 Handycup 93
 Harnais 184-185
 Horloge calendrier 130-131
 Hosea 271
 Hosea 271
 Hot Cold 248-309
Housse éponge de table 280
 Housse Lenzing 210-211
 Housse de stockage fauteuil ... 163
 Huile de massage 219-292-293
 Huile essentielle 243
 Humidificateur d'air 243

- Hurricane.....143
 Ibiza.....54
 Icon.....168
 Id Mouv.....171
 Incontinence.....56 à 59
Inhalateur.....314
 Islande.....45
Jalon plastique.....276
 Janibell.....57
 Jardin.....121
 Jeu de cartes.....120
Jeux.....270 à 274
 Jumborest.....100
 Kanjo.....8
Kit de motricité.....276-277
 Kit de rampes d'accès.....182
Klip.....77
 KuraCare.....96
 Lacets élastiques.....114
Lampe d'examen.....316
Lampe de lecture.....124-125
Lampe infra-rouge.....308
 Lavabo réglable.....10
 Lave-pied et dos
 à long manche.....17
 Lève-patient.....197
 Lime à ongles.....17
 Lingette de toilette.....218
Lingette désinfectante.....320
 Lofoten.....53
 Loupe.....122-123
Luminothérapie.....250
 Lunettes loupe.....124
Magnétothérapie.....255
 Maille antiglisse Dycem.....4-185
 Maintien de casserole.....107
 Maintien de douchette
 à ventouse.....6
 Maintien de paille.....90
 Majorque.....197
 Maldives.....33
 Manche ergonomique.....98
Manicule et pédicure.....268
 Marche d'accès au bain.....3
 Marchepied.....24-110-289
 Marchepied position naturelle... 49
Masseur vibrant.....252
 Masticateur.....100
 Matelas à air.....206
Matelas d'acupression.....257
Matelas de confort.....234-235
Matelas de prévention visco... 206
 Mayotte.....13-30
Med Ball.....302
 Medelert.....135
 Mesure de qualité de l'air.....133
Mini-pédalier.....265-301
 Minorque.....34
 Mint.....227
 Miroir grossissant.....18
Miroir quadrillé.....288
 Modulo.....221
 ModuloLight.....165
 Monte-escalier.....175
 Montre parlante.....126
 Moorea.....3
 Moovy.....42-43
 Motorisation de fauteuil.....170
 Motorlight.....171
 Moufle anti-griffures.....212
 Mouvlight.....167
Natte de gym.....279
Nébuliseur.....314
 Neo Classic.....152
 Neo Fold Evolution.....158
 Neo Light.....158
 Nest.....231
 Neutralisateur d'odeurs.....46
New Aqua.....71
Nimbo.....76
 Nosy Be.....47
Noyaux de cerise.....249-311
 Nursing.....218-219
 Oasis.....27
 One Touch.....105
 Opti-confort Premium.....147
 Oreiller.....205-232-233
 Oreiller PosiForm.....234
Orthèse/orthopédie.....269
 Ouvre-bocal.....104-105
Oxymètre de pouls.....262
 Pad antidérapant Ergo.....101
 Page loupe rigide.....122
 Pailles anti-reflux.....90
Paire de cannes.....80-146-147
Pango.....79
 Pantalon professionnel.....319
 Paravent.....289
Pâte de rééducation.....307
Pédalier.....263-300-301
 Peigne.....17-117
 Pendule.....131
 Perfolight.....178
Pèse-bébé.....316
Pèse-personne.....262-317
 Phoenix.....40
Physio-Roll.....297
 Physipro.....184
Phytotech.....254-293
 Pichet.....104
 Pied autostable pour canne...142
 Pied porte-sérum.....164-289
 Pilbox.....137 à 139
 Pilulier.....135 à 139
Pin's intégration.....69
 Pince à épiler.....116
 Pince de préhension.....115-119
 Pince pour papier toilette.....52
Pistolet de massage.....251-295
Pivot.....75
 Plan de préparation.....81-106
Plan de toilette repliable.....69
 Plan incliné aluminium.....178
 Plancher à découper.....106
 Plancher de bain.....11
 Plancher de transfert.....193-198
 Plateau antidérapant.....100
Plateau canadien.....306
Plateau de freeman.....295
Plateau de lit.....237
 Plateau lave-tête pour fauteuil.215
 Plot d'abduction PositPro...209-210
Plot de motricité.....276
 Pochette pilulier semainier
 Ergo.....137
 Podologie.....266 à 269
 Podomètre.....262
 Podosolution.....207
 Pompe de gonflage.....168-297
 Poncho de pluie.....190-191
 Porte parapluie.....190
 Porte-canne.....142-160
 Positionnement PositPro 208 à 212
 PositPro billes.....210-211
 Potence de lit.....198
 Poubelle.....56-57-107-288
Poussette Trotter.....78
Power Web.....306
 Powerstroll.....170
 Presse dentifrice.....19
Pressothérapie.....257-314
 Primo.....156
 Primo Confort.....225
 Protection anatomique.....56
 Protection de hanche.....174
 Protection de plâtre.....20-21
 Protection de tête.....174
 Protection incontinence
 pour fauteuil.....224
 Protection pour barrières de lit.213
 Protège bassin ou seau.....48-215
 Protège-jambes pour fauteuil...191
 Purificateur d'air.....133
 Qualité de l'air.....133
 Quickramps.....183
 Ramp Kit.....182-183
 Rampe de seuil.....179
 Rampe pour fauteuil
 roulant.....176 à 183
 Rebord d'assiette.....82
 Réchauffe-main instantané.....248
 Redresse-dos postural.....254
 Redresse-orteils.....266
 Réducteur de baignoire.....5
 Rehausse de toilettes.....54-55
 Relève-buste.....236-237
 Repose-bras Jumborest.....100
 Réveil.....126-250
Revitive.....258
 Rivadouce.....57-218-219
 Rollator 2 roues.....152 à 155
 Rollator 3 roues Delta.....153
 Rollator 4 roues.....149 à 161
 Rollator carbone.....159
 Rollator de transfert.....162
Rollator enfant.....80
 Rollator Laser.....157
 Rollator Primo.....156
 Rotterdam.....34
 Rouleau à découper Dycem...103
 Rouleau adhésif luminescent...132
Rouleau anti-contraction.....305
 Rouleau d'antidérapant adhésif.118
Rouleau de massage.....253-302
 S-Ergo.....166
 Sac pour fauteuil.....188
 Samoa.....46
 Sandale brosse lave-pied.....19
Sangle d'électrothérapie.....313
 Sangle de sortie de véhicule...189
 Santorin.....27
 Sardaigne.....45
Sauna facial.....315
 Scooter électrique.....172-173
Seahorse.....73
Seat 2 Go.....78
 Seau hygiénique.....214
 Secure Soft.....15
 Securiseat.....189
 Semelles et soins
 des pieds.....266-267
 Séparateur de jambes.....208
 Serviette.....88-89
 Set d'évaluation au repas.....85
 Set de table Dycem.....102
 Set de table Ergo.....101
 Seuil pour porte.....176-178-179
 Shorty homme.....58
 Siège de bain.....4-12-13
 Siège en tissu pliant.....139
Siège ergo Accent.....240-290
 Siège releveur.....223
 Siège releveur de toilettes...52
 Silicoplast.....266
 Simplex.....201
 Slip homme.....58-59
 Smartphone.....129
 Soins des pieds.....266 à 269
 Solution sans rinçage.....218
 Sortie de bain.....5-14-15
 Soulève-jambes.....190-198
 Spray antidérapant.....16
Spray désinfectant.....320
 Squeeze egg.....307
Step.....302
 Stepless Lite.....180
Stimulateur circulatoire.....258-259
 Stop odeur.....55
 Strapontin de douche.....30 à 33
 Stylo.....124
 Support de cartes.....120
 Support de livre.....125
Support de toilettes enfant.....74
 Support pour urinal.....214
 Sur-lunette confort.....49
Sur-matelas.....234-235
 Surélévateurs de
 meubles.....222-223
 Surveillance audio et vidéo.....134
 Swift.....28-41-44
 Swingeasy.....143
 Ta Da Chair.....139
Table d'examen.....281 à 286
Table de Bobath.....285
 Table de lit.....200 à 203
Table de massage pliante 282-283
 Table de travail ergonomique...199
 Table pour fauteuil releveur...200
 Tablette Facilotab.....130
Tablier d'activités.....273
 Tabouret de douche.....22 à 27
 Tabouret de douche de coin.....26
 Taie d'oreiller.....205
 Talonnière PositPro.....208-211
 Tapis alarme descente de lit...135
 Tapis de bain/douche.....14 à 16
Tapis de sol amortissant... 278-279
 Tasmanie.....199-203
 Tasse 2 anses.....86 à 93
 Tasse anti-renversement
 HandSteady.....92
 Tasse Ergo.....91
 Tasse isotherme.....87
 Télécommande universelle.....121
 Téléphone.....128-129
 Téléphone SOS.....129
TENS.....256-313
 Tensiomètre.....261
Tente de sécurité enfant.....69
 Thermomètre.....133-260
 Tire-bouchon.....105
 Tobago.....29
 TorsoGrip.....97
 Tourne 3 clés.....118
 Track wheel.....169
Transat de bain enfant.....69 à 71
 Travelite.....165
 Traversin.....205-233
Triflo II.....315
 Trolley monte-obstacles.....141
 Tubes mousse Ergo.....94
Tunique.....319
 Turban.....140
 Turner Pro.....195
 Ultrasons.....255
 Uribag.....52
 Urinal.....214-215
 Vaisselle en mélamine.....84
 Valgus Control.....266
 Vario.....67-199
 Vegelya.....232 à 241
 Veilleuse.....132
Vélo de rééducation.264-298-299
 Ventilateur.....125-133
 Verre Ergo à découpe nasale...90
 Verticalisateur.....197
Vessie à glace.....310
 Victor.....162
Voldyne.....315
 WC japonais.....60
 Weenect.....130
 XXL.....28-38-40-157
 Zanzibar.....12
 Zéro Métal.....164
 Zip-Grip.....114



Depuis 2018, **Identités** est partenaire de la **fondation Soprano**.

La fondation collecte tous les dons en **matériel médical et de soins**.

Elle affrète des conteneurs pour les envoyer en toute sécurité aux Comores, à destination express des personnes malades, âgées ou handicapées, qui en ont cruellement besoin.

Pour nous aider à soutenir encore plus la fondation Soprano et participer comme vous le souhaitez, contactez Aurélie à l'adresse suivante : a.racaud@identites.tm.fr



IDENTITÉS



IDENTITÉS,

c'est un réseau de plusieurs centaines de distributeurs partout en France et en DOM/TOM

Demandez-nous la liste des distributeurs partenaires proches de chez vous

Contactez-nous :



Par internet
www.identites.eu



Par mail
serviceclient@identites.tm.fr



Par fax
02 41 34 11 57



Par téléphone
02 41 96 18 48
Du lundi au vendredi :
8h30 - 12h30 / 13h30 - 18h00



Par courrier
Identités
Bd de la Chanterie - ZA Pôle 49
49124 Saint Barthélemy d'Anjou

Suivez-nous :



Facebook : [identitesvpc](#)



Youtube : [identites](#)
(Retrouvez toutes nos vidéos produits)



Linkedin : [identites](#)



**LAVABO AVEC MIROIR
RÉGLABLE EN HAUTEUR**

page 10



FAUTEUIL DE LOISIRS M4

page 2



**FAUTEUIL DE TOILETTES
PLIANT SARDAIGNE**

page 45



FAUTEUIL MONTE-ESCALIER

page 175